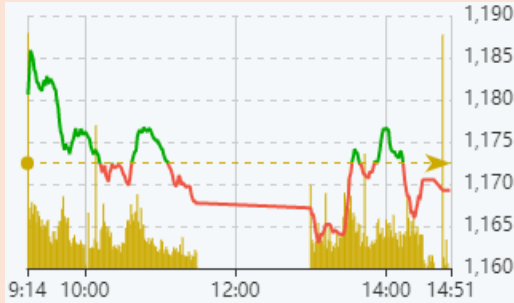


Vận động trong ngày



Nguồn: Fireant

Thay đổi chỉ số

Chỉ số trong nước	HSX	HNX
Chỉ số	1.169,27	269,39
Thay đổi (%)	-0,27%	1,80%
Thay đổi	-3,20	4,77
Tổng KLGD	555,16	75,55
Tổng GTGD	13.286,87	1.421,51
NĐTNN ròng (tỷ)	58,74	-2,64
Tự doanh ròng (Tỷ)	6,89	
PE	12,50	12,97

HĐTL chỉ số

	VN30	VN30F1
Chỉ số	1.227,18	1.216,00
Thay đổi (%)	0,22%	-0,98%
Thay đổi	2,64	-12
Basis	11,18	

Tăng giảm nhóm ngành

Nhóm ngành L2 (%)	Ngày	Năm
Dầu khí L2	-4,94%	98,9%
Hóa chất L2	-1,96%	140,1%
Tài nguyên Cơ bản L2	2,15%	114,9%
XD và Vật liệu L2	2,20%	51,3%
Hàng & Dịch vụ CN L2	-0,07%	43,8%
Ô tô và phụ tùng L2	2,91%	34,6%
Thực phẩm và đồ uống	-1,84%	23,5%
Hàng cá nhân & GD L2	-2,21%	86,7%
Y tế L2	0,66%	14,9%
Bán lẻ L2	-4,72%	140,7%
Truyền thông L2	-0,30%	-9,5%
Du lịch và Giải trí L2	1,53%	8,2%
Viễn thông L2	-2,59%	-3,5%
Điện, nước & xăng L2	-4,10%	53,7%
Bảo hiểm L2	0,12%	36,9%
Bất động sản L2	0,59%	47,6%
Dịch vụ tài chính L2	4,67%	199,9%
Ngân hàng L2	1,84%	92,1%
CNTT L2	-4,29%	138,7%

XU HƯỚNG DÒNG TIỀN

- VNINDEX kết phiên giảm 3,2 điểm (-0,27%). Thị trường tiếp tục cho thấy sự phân hóa cực mạnh với 295 mã tăng và 181 mã giảm, trong đó có 59 mã tăng trần và 40 mã giảm sàn. Trong những phiên gần đây biên độ dao động của các nhóm cổ phiếu là rất lớn.

- Nhóm bank, chứng, bất động sản là những nhóm đã chinh rất sâu trong thời gian vừa rồi hôm nay bắt đầu hồi phục với nhiều nhóm cổ phiếu tăng trần. Nhóm cổ phiếu này phiên hôm nay là nhóm chính kéo giữ cho thị trường.

- Những nhóm cổ phiếu khỏe và dẫn dắt thị trường trong những phiên vừa rồi phiên hôm qua và hôm nay bắt đầu gặp áp lực bán mạnh và đóng góp nhiều mã vào nhóm cổ phiếu giảm sàn. Điều này là dễ hiểu khi những cổ phiếu khỏe gặp phải sự đeo bám từ những nhà đầu tư nhỏ lẻ và dễ bị lung lay khi có những tin tức tiêu cực tác động. Đặc biệt là dòng dầu khí khi mà giá dầu giảm mạnh xuống còn 110 USD/thùng.

- Nước ngoài mua ròng HPG, STB, VGC và bán ròng ở VHM, VNM, MWG.

- Thị trường tiếp tục diễn ra với sự phân hóa rất mạnh mẽ giữa các nhóm cổ phiếu khi mà các nhóm cổ phiếu tài chính bật mạnh và kéo giữ thị trường trong khi đối lập đó chính là các nhóm cơ bản có sự hỗ trợ của vĩ mô. Tuy rằng, chúng ta vẫn thấy được rằng thị trường vẫn cho thấy sự cố gắng giữ được ngưỡng tâm lý nhưng dòng tiền chưa thể hiện sự đồng thuận ở tất cả các dòng và điều này làm tăng rủi ro vỡ nền.

PHÂN TÍCH KỸ THUẬT & KHUYẾN NGHỊ

Phân tích kỹ thuật:

VNINDEX kết phiên với cây nến đỏ cho thấy thị trường tiếp tục bị bán, khối lượng giao dịch khá cao gần bằng so với trung bình 20 phiên gần nhất cho thấy áp lực bán lớn cho dù chỉ số có những nỗ lực phục hồi tạo đáy. Về xu hướng VNINDEX vẫn đang trong xu hướng giảm cả trong ngắn và dài hạn. Chỉ số hiện tại đang ở ngưỡng khá nguy hiểm khi mà dòng tiền và lực đỡ cho thị trường vẫn còn yếu và xác suất vỡ nền là cao.

Khuyến nghị:

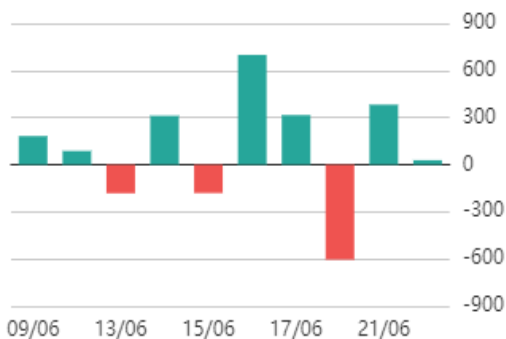
Nhà đầu tư tiếp tục tuân thủ quy tắc cắt lỗ với những nhóm cổ phiếu đã suy yếu như dầu khí, thủy sản hạn chế giải ngân với khi thị trường vẫn chưa có các dấu hiệu rõ ràng của khả năng tạo đáy.

Kịch bản 1: VNINDEX giữ được vùng nền và diễn biến đi ngang tích lũy hoặc bật tăng mạnh. Chờ đợi thị trường tạo đáy hoàn toàn để giải ngân

Kịch bản 2: Thị trường gãy vùng 1.150 và tiếp tục giảm xuống quanh vùng 1.100, tăng tỷ trọng tiền mặt và bán bớt các cổ phiếu gây xu hướng.



Giao dịch nước ngoài trên HSX



Nguồn: Fireant

Giao dịch tự doanh trên HSX



Nguồn: Fireant

ĐIỂM TIN TRONG NƯỚC

Tin kinh tế trong nước

[Ô at rút BHXH một lần: Không nên cứng nhắc tuổi nghỉ hưu](#)

[\[Trực quan\] Top 10 địa phương điều hành kinh tế tốt nhất đã thay đổi như thế nào trong 16 năm qua?](#)

[\[Infographics\] Đường vành đai 3 TPHCM kết nối những tỉnh, thành nào?](#)

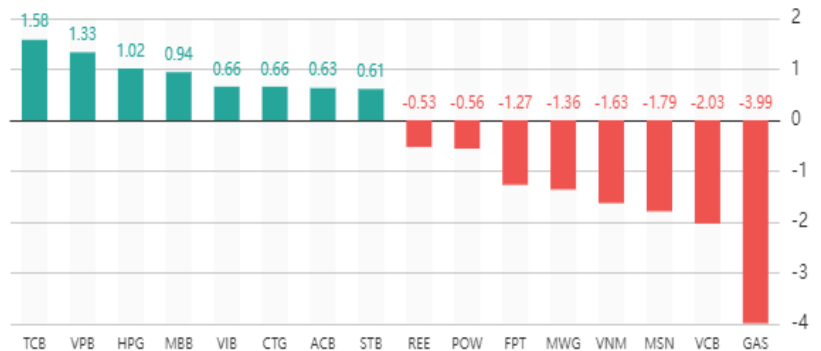
[ADS cho thuê 15ha CCN an ninh thu về khoảng 80 tỷ lợi nhuận](#)

Tin doanh nghiệp trong nước

[Novaland triển khai thương cổ phiếu tỷ lệ 24,5% tăng vốn lên gần 24.300 tỷ đồng](#)

[VinFast tham vọng giao 1 triệu ô tô điện trên toàn cầu trong 5 năm tới](#)

Top cổ phiếu ảnh hưởng đến chỉ số



Nguồn: Fireant

Chỉ số thế giới

Dow Jones	645,17	2,11%
DAX	26,8	0,20%
FTSE100	30,24	0,42%
Nikkei 225	475,09	1,81%
Hang Seng	395,68	1,84%

Hợp đồng tương lai chỉ số

US30*	371	1,22%
DAX*	37	0,28%
FTSE100*	31,5	0,44%
Nikkei 225*	450	1,72%
Hang Seng*	360	1,68%

* Số liệu của phiên liền trước

ĐIỂM TIN KINH TẾ VÀ THỊ TRƯỜNG HÀNG HÓA THẾ GIỚI

Tin kinh tế thế giới

[Mua nhà bằng lúa và tòi: Chuyên khó tin trong ngành bất động sản suy sụp của Trung Quốc](#)

[Jim Cramer: Lam phát sẽ không giảm nếu chứng khoán nổi dài đà tăng](#)

[Đức sắp bước vào 'giai đoạn báo động' về khí đốt](#)

Tin hàng hóa thế giới

[Cam kết ngừng nhập dầu mỏ từ Nga, châu Âu tìm cách đối phó với giá xăng dầu tăng](#)

[Vàng giảm trước phiên điều trần của Powell](#)

[VCCI đề nghị nghiên cứu bỏ thuế tiêu thu đặc biệt với xăng](#)

Bảng tổng sắp thay đổi giá thị trường hàng hóa

Mặt hàng	Đơn vị	Giá	% ngày	% tuần	% tháng	% năm	Cổ phiếu tác động
Năng lượng							
Dầu WTI	USD/thùng	110,65	0,43%	0,99%	5,69%	47,77%	GAS,BSR
Dầu Brent	USD/thùng	114,65	0,46%	1,35%	7,01%	47,40%	GAS,BSR
Xăng	UScent/gallon	3,79	-1,36%	0,04%	10,31%	70,57%	PLX,OIL
Kim loại quý							
Vàng	USD/ounce	1.832,56	-0,31%	-0,37%	-3,37%	0,23%	PNJ
Bạc	USD/ounce	21,67	0,40%	0,07%	-4,72%	-6,88%	PNJ
Nông sản và gia súc							
Đậu tương	UScent/giạ	1.681,00	-0,87%	-1,23%	-1,60%	25,52%	HKB
Gạo	USD/cwt	16,13	-0,59%	-0,59%	-5,65%	8,59%	TAR, LTG
Sữa	USD/cwt	24,31	0,04%	0,04%	-0,33%	31,98%	VNM
Cao su	JPY/Kg	266,00	1,53%	2,70%	7,69%	19,39%	DPR,PHR
Đường	UScent/lb	18,66	0,32%	0,32%	-3,57%	-1,17%	SBT,LSS
Cà phê	UScent/lb	233,10	2,39%	2,39%	4,74%	3,10%	CTP,DLG
Gỗ	USD/1000 board feet	610,10	4,99%	4,99%	-41,32%	-46,85%	PTB
Heo nạc	UScent/Lbs	112,72	1,55%	1,55%	11,71%	38,35%	DBC
Mặt hàng công nghiệp							
Quặng sắt	USD/tấn	117,00	1,74%	-6,40%	-17,61%	0,86%	HSG,HPG
Thép	USD/tấn	4.327,00	-2,44%	-4,94%	-16,01%	-4,86%	HSG,HPG

THÔNG KÊ TRONG NGÀY

Thống kê hợp đồng phái sinh

Mã phái sinh	Thay đổi	Mở cửa	Đóng cửa	Thấp nhất	Cao nhất	KLGD
VN30F2207	-12 (-0,98%)	1.233,30	1.216,00	1.240,90	1.216,00	404.680
VN30F2208	-4,90 (-0,40%)	1.233,00	1.219,90	1.239,00	1.219,90	536
VN30F2209	-5,30 (-0,43%)	1.235,00	1.219,60	1.239,80	1.219,60	174
VN30F2212	-4,40 (-0,36%)	1.237,00	1.220,00	1.239,70	1.220,00	166

Top 5 tăng giá HSX

Mã	Giá ĐC	Thay đổi	KLGD
MSB	16,05	+1,05/+7,00%	1.364.000
KHG	6,58	+0,43/+6,99%	1.068.600
TVB	6,58	+0,43/+6,99%	379.600
TEG	8,88	+0,58/+6,99%	615.400
CTS	14,55	+0,95/+6,99%	543.700

Top 5 giảm giá HSX

Mã	Giá ĐC	Thay đổi	KLGD
VSH	41,85	-3,15/-7,00%	491.100
DGW	111,6	-8,40/-7,00%	1.111.100
GIL	49,2	-3,70/-6,99%	780.400
ABR	13,3	-1,00/-6,99%	300
IDI	21,3	-1,60/-6,99%	4.636.700

Top 5 tăng giá HNX

Mã	Giá ĐC	Thay đổi	KLGD
KSQ	3,3	+0,30/+10,00%	173.400
CEO	25,4	+2,30/+9,96%	3.479.100
L14	108,3	+9,80/+9,95%	327.300
TVC	7,8	+0,70/+9,86%	1.277.400
VGS	15,6	+1,40/+9,86%	93.600

Top 5 giảm giá HNX

Mã	Giá ĐC	Thay đổi	KLGD
DNC	55,8	-6,20/-10,00%	500
VIF	17,1	-1,90/-10,00%	700
PDB	14,6	-1,60/-9,88%	33.100
VTZ	8,3	-0,90/-9,78%	5.200
CTT	13,9	-1,50/-9,74%	200

Top mua ròng HSX

Mã	Giá ĐC	Thay đổi	KLGD
FUEVFNVD	27,0	+0,08/+0,30%	2.122.100
HPG	21,5	+0,70/+3,37%	1.795.700
STB	20,5	+1,30/+6,77%	1.827.200
VGC	49,2	0,00/0,00%	637.500
GMD	49,6	-1,10/-2,17%	622.200

Top bán ròng HSX

Mã	Giá ĐC	Thay đổi	KLGD
VHM	64,8	-0,20/-0,31%	-1.360.200
VNM	70,6	-3,10/-4,21%	-776.800
MWG	69,8	-3,70/-5,03%	-692.500
NVL	75,5	0,00/0,00%	-517.900
VIC	75	0,00/0,00%	-493.600

23 - 06 - 2022

BẢN TIN CHỨNG KHOÁN NGÀY

CHỈ SỐ GIỮ ĐƯỢC MỐC 1.150, DÒNG MIDCAP BỊ BÁN MẠNH

DANH MỤC CỔ PHIẾU ĐÃ KHUYÊN NGHỊ

Mã cổ phiếu	Giá hiện tại	Giá mua	Ngày mua	Giá mục tiêu	Giá cắt lỗ	Giá bán	Ngày bán	Tỷ lệ %	Ghi chú
HPG	21,5	16,59	05/08/2020	30,5				60,7%	
ANV	53,4	27	22/07/2021	33,3				97,8%	
VHC	87,5	40,55	22/07/2021	43,5				115,8%	
MWG	69,8	140	01/06/2022	163,5				-0,3%	

HỆ THỐNG KHUYẾN NGHỊ CỦA VIETFIRST

Hệ thống khuyến nghị của VFS được xây dựng dựa trên sự chênh lệch giữa giá cổ phiếu thị trường tại thời điểm đánh giá và giá mục tiêu 12 tháng

Hệ thống khuyến nghị	Diễn giải
MUA	Nếu giá mục tiêu cao hơn giá thị trường từ 15% trở lên
THEO DÕI	Nếu giá mục tiêu cao hơn giá thị trường từ 5 – 15%
NẮM GIỮ	Nếu giá mục tiêu cao hơn giá thị trường không quá 5%
BÁN	Nếu giá mục tiêu thấp hơn giá thị trường tối thiểu 5%

THÔNG TIN LIÊN HỆ

Nguyễn Minh Hoàng	Chuyên viên phân tích cao cấp	hoang.nguyenminh@vfs.com.vn
Vũ Thị Hà Phương	Chuyên viên phân tích	phuong.vu@vfs.com.vn
Nguyễn Hoàng Long	Chuyên viên phân tích	long.nguyen@vfs.com.vn
Trần Minh Quân	Chuyên viên phân tích	quan.tran@vfs.com.vn

© CÔNG TY CỔ PHẦN CHỨNG KHOÁN NHẤT VIỆT (VFS)

Hội sở Hồ Chí Minh

Lầu 1, 117 - 119 - 121 Nguyễn Du, P. Bến Thành, Q. 1, TP. HCM

Điện thoại: **(84-8) 62556586** Fax: **(84-8) 62556580**

Website: www.vfs.com.vn

Chi nhánh Hà Nội

Tầng 9B, Tòa nhà Leadvisors place, 41A Lý Thái Tổ, P. Lý Thái Tổ, Q. Hoàn Kiếm, Hà Nội

Điện thoại: **(84-4) 39288222** – Ext: **117** Fax: **(84-4) 39338222**

Tuyên bố miễn trách nhiệm: Bản quyền thuộc về Công ty CP Chứng khoán Nhất Việt (VFS). Những thông tin sử dụng trong báo cáo được thu thập từ những nguồn đáng tin cậy và VFS không chịu trách nhiệm về tính chính xác của chúng. Quan điểm thể hiện trong báo cáo này là của (các) tác giả và không nhất thiết liên hệ với quan điểm chính thức của VFS. Không một thông tin cũng như ý kiến nào được viết ra nhằm mục đích quảng cáo hay khuyến nghị mua/bán bất kỳ chứng khoán nào. Báo cáo này không được phép sao chép, tái bản bởi bất kỳ cá nhân hoặc tổ chức nào khi chưa được phép của VFS.