

Vn-index
979,64 +0,57% ↑ 153 69 ↓ 126



XU HƯỚNG DÒNG TIỀN

Thị trường mở cửa phiên giao dịch cuối tuần trước khi bước vào kỳ nghỉ lễ dài với tâm lý thận trọng vẫn bao trùm. Ngay từ đầu phiên giao dịch nhiều cổ phiếu đã lùi xuống dưới mốc tham chiếu và khiến các chỉ số vấp phải áp lực rung lắc, trong đó, VN-Index giảm điểm. Tuy nhiên, sự rung lắc của thị trường không diễn ra lâu, lực cầu dần dâng cao ở nhóm cổ phiếu vốn hóa lớn đã giúp thị trường chung thoát khỏi trạng thái rung lắc, VN-Index cũng lấy lại được sắc xanh. Các cổ phiếu như VHM, VRE, VCG, SSI, MWG, HPG... đồng loạt tăng giá mạnh vào cuối phiên giúp chỉ số chung đóng cửa ở mức cao nhất phiên. Có thể thấy trong khi phần lớn nhà đầu tư cá nhân chọn giải pháp đứng ngoài hoặc tạm thoát khỏi thị trường thì nhóm nhà đầu tư tổ chức và khối ngoại vẫn đẩy mạnh mua vào mở ra cơ hội “kéo” thị trường sau kỳ nghỉ lễ.

Hnx-index
107,46 +0,50% ↑ 98 231 ↓ 57



PHÂN TÍCH KỸ THUẬT

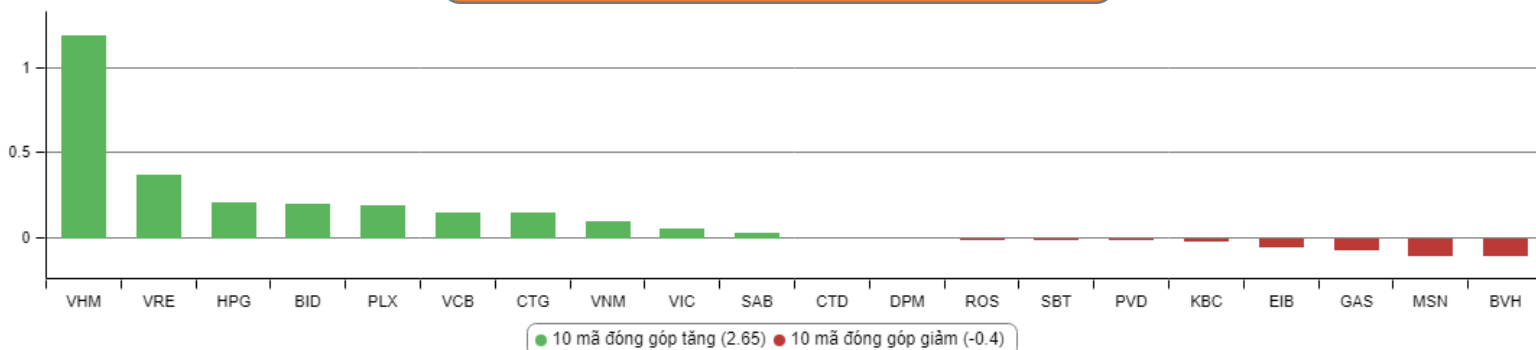
Trên đồ thị kỹ thuật ngày chỉ số Vn-index có cây nến dài tăng điểm bút lên trên đường EMA 5 và chính thức test đường kháng cự quan trọng MA 20 với mốc 980. Khối lượng giao dịch vẫn đứng ở mức thấp một phần chịu tác động của kỳ nghỉ lễ nên chưa nói được gì nhiều. Trong khi đó dải Bollinger band vẫn có thiên hướng co hẹp và đi ngang tạo vùng tích lũy của chỉ số. Trong trường hợp bút phá mạnh thì chỉ số cũng sớm gặp ngưỡng cản tâm lý 1.000 cũng là cận trên dải BB. Trong khi đó nếu giảm thì ngưỡng hỗ trợ quanh 965 cũng khá tin cậy trong ngắn hạn.

CHIẾN LƯỢC GIAO DỊCH

Với nhiều thông tin quan trọng được chờ đợi trong thời gian tới như: nâng hạng, ký EVFTA, Vingroup phát hành riêng rẽ... thì có thể thấy thời gian tới sẽ là Tháng 5 bận rộn của nhà đầu tư. Do đó hiệu ứng “Sell in May and go away” của năm nay có thể không xảy ra. Nhà đầu tư có thể duy trì nắm giữ vị thế cổ phiếu để đón đầu con sóng tăng sắp tới nếu có, tuy nhiên cũng ở mức độ vừa phải để đề phòng những nhịp giảm bất ngờ của thị trường. Các nhóm ngành tiềm năng có thông tin hỗ trợ và dòng tiền tìm đến hiện tại như: dầu khí, dệt may, VN30, điện, bất động sản khu công nghiệp...

Hạn chế giao dịch và đứng ngoài đối với nhóm cổ phiếu pha loãng liên tục, nhóm cổ phiếu vốn hóa nhỏ mới niêm yết, nhóm cổ phiếu đầu cơ penny, nhóm cổ phiếu ngành đường, cao su tự nhiên, thép... giai đoạn hiện tại.

TOP CỔ PHIẾU ẢNH HƯỞNG VN-INDEX



KHUYẾN NGHỊ TRONG NGÀY

STT	Mã cổ phiếu	Giá hiện tại	Giá mua dự kiến	Ngày mua	Giá mục tiêu	Giá cắt lỗ dự kiến	Lý do

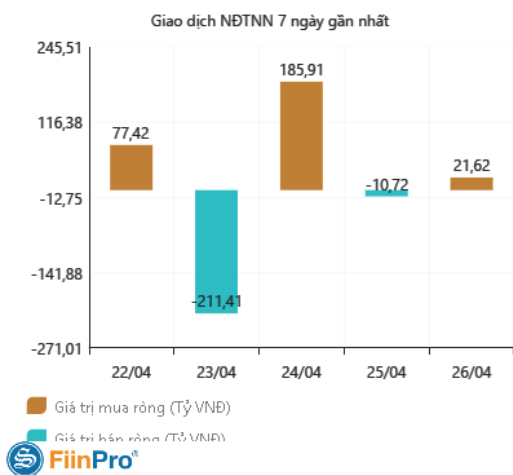
DANH MỤC CỔ PHIẾU ĐANG KHUYẾN NGHỊ

Stt	Mã cổ phiếu	Giá hiện tại	Giá mua	Ngày mua	Giá mục tiêu	Giá cắt lỗ dự kiến	Giá bán	Ngày bán	Tỷ lệ %	Ghi chú
37	OIL	-	14,2	30/07/2018	18	12	15,5	12/12/2018	+9%	Đã chốt
40	STK	-	18	03/10/2018	23	16	16	25/12/2018	-11%	Đã chốt vì chạm điểm cắt lỗ ngắn hạn
41	SHB	-	7,3	16/11/2018	8,5	6,6	7,5	27/12/2018	+1%	Đã chốt vì diễn biến thị trường bất lợi
42	EVE	-	17,4	19/11/2018	20	15,5	18,1	27/11/2018	+4%	Đã chốt ngắn hạn
43	BSR	-	15,2	19/11/2018	18	13	14,2	24/12/2018	-7%	Đã chốt vì giá dầu giảm mạnh
44	KBC	-	12,5	22/11/2018	17	11	14	07/01/2019	+12%	Đã chốt
45	VJC	-	118,2	14/03/2019	135	112	119	26/03/2019	+1%	Đã chốt vì diễn biến thị trường bất lợi
46	GMC	41,2	42,5	01/04/2019	50	37	-	-	-	Chưa chốt
47	NTC	106,9	105,8	25/04/2019	130	88	-	-	-	Chưa chốt

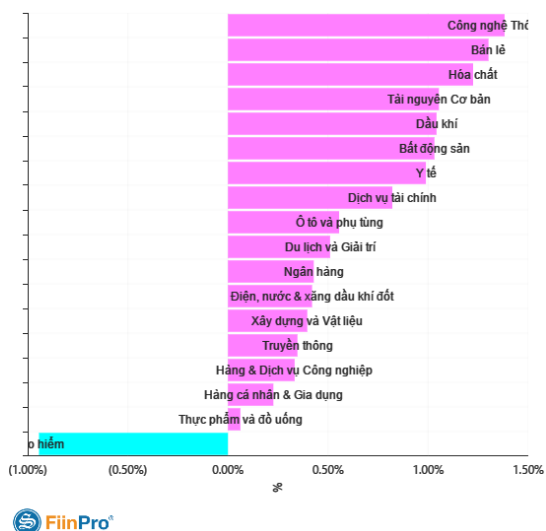
DANH MỤC CỔ PHIẾU ĐÃ KHUYẾN NGHỊ

Stt	Mã cổ phiếu	Giá hiện tại	Giá mua	Ngày mua	Giá mục tiêu	Giá cắt lỗ	Giá bán	Ngày bán	Tỷ lệ %	Ghi chú
1	NTL	-	8,65	07/11/2017	11	8.5	9,53	15/03/2018	+12%	Đã chốt, điều chỉnh cổ tức 10%
2	VJC	-	116,2	09/11/2017	138	105	213,4	26/01/2018	+84%	Đã chốt ngắn hạn
3	SHB	-	7,8	14/11/2017	10	7.3	9.5	05/12/2017	+22%	Đã chốt
4	DRC	-	22,2	15/11/2017	27	20	29,4	16/01/2018	+32%	Đã chốt, điều chỉnh cổ tức 5%
5	PVS	-	16,4	17/11/2017	20	15.7	19,5	05/12/2017	+19%	Đã chốt
6	HNF	-	32	20/11/2017	45	27	47	24/11/2017	+47%	Đã chốt
7	DHG	-	100,5	21/11/2017	120	90	110	16/01/2018	9%	Đã chốt, điều chỉnh cổ tức 15%
8	VGC	-	25,7	27/11/2017	30	22	24	28/05/2018	-7%	Đã chốt
9	VCW	-	40	30/11/2017	50	35	38	15/03/2018	-5%	Đã chốt
10	VOC	-	20,5	07/12/2017	25	18	18	16/01/2018	-12%	Đã chốt
11	TMT	-	9,7	08/12/2017	11	8.6	9	11/01/2018	-7%	Đã chốt
12	REE	-	36,4	12/12/2017	50	33	33,3	25/05/2018	-8%	Đã chốt
13	VPB	-	38,5	18/12/2017	50	35	52,5	01/02/2018	+36%	Đã chốt
14	VCG	-	22,2	18/12/2017	28	20.7	25	01/02/2018	+13%	Đã chốt, điều chỉnh cổ tức 8%
15	PVE	-	8,6	27/12/2017	11	7	7,2	02/05/2018	-16%	Đã chốt
16	PCI	-	38,7	04/01/2018	46	37	37	05/02/2018	-4%	Đã chốt
17	SHS	-	21,7	09/01/2018	30	19	22,6	17/04/2018	+4%	Đã chốt
18	TVN	-	10	10/01/2018	14	8	10,9	01/06/2018	+9%	Đã chốt
19	VGG	-	62	25/01/2018	75	55	57	15/03/2018	-8%	Đã chốt
20	PVS	-	21	12/02/2018	25	17,5	23,3	15/03/2018	+11%	Đã chốt
21	VRE	-	47,75	13/02/2018	60	42	43	25/05/2018	-10%	Đã chốt
22	HBC	-	39	05/03/2018	45	35	47	15/03/2018	+21%	Đã chốt
23	LHG	-	23	15/03/2018	32,5	21,5	21,5	28/05/2018	-7%	Đã chốt
24	GMD	-	30,5	19/03/2018	36	27	27	26/04/2018	-11%	Chạm điểm cắt lỗ ngắn hạn
25	BSR	-	26,2	26/03/2017	33	22	22	19/04/2018	-16%	Chạm điểm cắt lỗ ngắn hạn
26	VHC	-	71,5	05/04/2018	80	64	64	26/04/2018	-10%	Chạm điểm cắt lỗ ngắn hạn
27	LPB	-	15,8	23/04/2018	18	13	13	21/05/2018	-17%	Chạm điểm cắt lỗ ngắn hạn
28	PLX	-	64,5	14/05/2018	75	56	58	28/05/2018	-10%	Đã chốt
29	HSG	-	10,7	01/06/2018	13	9,5	13,6	11/06/2018	+27%	Đã chốt
30	GAS	-	100	06/06/2018	115	90	97	14/06/2018	-3%	Đã chốt vì thị trường chung bất lợi
31	NVL	-	52,5	07/06/2018	60	46	50,2	21/06/2018	-4%	Đã chốt vì thị trường chung xấu
32	HAG	-	5,1	27/06/2018	7	4,5	5,6	20/11/2018	+10%	Đã chốt
33	VGC	-	20	29/06/2018	26	18	18	09/07/2018	-10%	Đã chốt
34	PVS	-	15,6	16/07/2018	18	14	20	09/08/2018	+28%	Đã chốt
35	VGTT	-	8,6	19/07/2018	11,5	8	11	13/09/2018	+28%	Đã chốt, điều chỉnh cổ tức 4%
36	LPB	-	9,9	25/07/2018	13	8	9,2	24/10/2018	-9%	Đã chốt
38	VPB	-	25	21/08/2018	28	23	23	23/10/2018	-9%	Đã chốt vì chạm điểm cắt lỗ ngắn hạn
39	BSR	-	16,8	23/08/2018	20	14,5	18,8	10/10/2018	+12%	Đã chốt

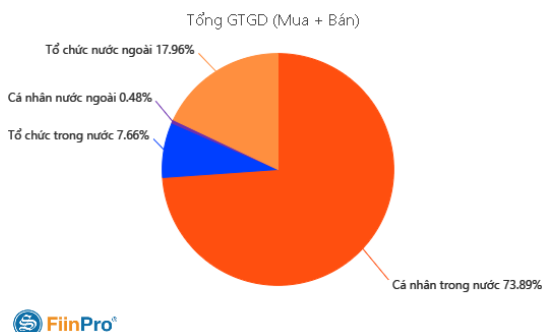
GD NƯỚC NGOÀI TRÊN HSX



TĂNG, GIẢM NGÀNH TRONG NGÀY



TỶ TRỌNG NHÀ ĐẦU TƯ GIAO DỊCH



PHÂN TÍCH TIN TỨC NỔI BẬT

Trung Quốc dẫn đầu dòng FDI mới vào Việt Nam sau 4 tháng Với số vốn 280 triệu USD, nhà máy chế tạo lớp xe Radian toàn thép ACTR là dự án đầu tư trực tiếp lớn nhất vào Việt Nam trong 4 tháng đầu năm. Dự án tại Tây Ninh này thuộc về một doanh nghiệp Trung Quốc. Trong số 5 dự án đầu tư mới lớn nhất, nhà đầu tư Trung Quốc còn góp mặt ở dự án sản xuất lớp cao su tại Tiền Giang với 214 triệu USD. Theo báo cáo của Cục Đầu tư nước ngoài (Bộ Kế hoạch & Đầu tư), sau 4 tháng, Trung Quốc vươn lên dẫn đầu về vốn đầu tư trực tiếp (FDI) đăng ký mở mới vào Việt Nam với 1,3 tỷ USD để thực hiện 187 dự án. Trong khi đó, các quốc gia, vùng lãnh thổ là đối tác đầu tư lớn khác của Việt Nam trung bình rót khoảng hơn 600 triệu USD cho các dự án mới. Trong ngắn hạn, sự dịch chuyển dòng vốn của các doanh nghiệp để ứng phó với căng thẳng thương mại Mỹ - Trung, chiến lược "Vành đai - con đường" và đón đầu hiệp định CPTPP. Bên cạnh yếu tố từ căng thẳng thương mại Mỹ - Trung, ông Nguyễn Xuân Thành, Đại học Fulbright còn cho rằng **tăng trưởng suy giảm là một nguyên nhân khác khiến doanh nghiệp Trung Quốc đẩy mạnh đầu tư sang Việt Nam. Năm 2018, tăng trưởng kinh tế nước này ở mức 6,6%, thấp nhất trong vòng 28 năm qua. Nhiều chuyên gia nhận định tăng trưởng kinh tế Trung Quốc có thể chỉ đạt 6,3% năm 2019.**

Mỹ tăng thuế chống bán phá giá với cá tra Việt Nam Bộ Thương mại Mỹ (DOC) vừa công bố kết quả cuối cùng của kỳ xem xét hành chính lần thứ 14 (POR14) thuế chống bán phá giá cá tra Việt Nam, trong giai đoạn từ 1/8/2016 đến 31/7/2017, với mức thuế tăng hơn so với kết quả sơ bộ được công bố trước đó. Với kết quả như nêu trên, doanh nghiệp đang phải chịu áp lực rất lớn về thuế chống bán phá giá tăng so với kết quả sơ bộ được công bố trước đó. Chẳng hạn, so với kết quả sơ bộ, thì mức thuế cuối cùng của Hùng Vương tăng đến 3,87 USD/kg (mức thuế sơ bộ của Hùng Vương là 0 USD/kg). **Về mặt lý thuyết, khi thuế chống bán phá giá tăng sẽ tạo ra rất nhiều khó khăn cho việc chinh phục thị trường Mỹ của doanh nghiệp. Thế nhưng, ông Văn cho rằng, với kết quả như nêu trên, thì Vĩnh Hoàn và Biển Đông vẫn sẽ khai thác tốt thị trường Mỹ.**

THÔNG KÊ TRONG NGÀY

Ngày	Mã phái sinh	+/-	Mở cửa	Cao nhất	Thấp nhất	Đóng cửa	Khớp lệnh	
							Khối lượng (Hợp đồng)	Giá trị (tỷ VND)
04/26/2019	VN30F1905	0,97%	868,10	877,00	867,90	877,00	101.989	8.900,96
04/26/2019	VN30F1906	0,67%	865,10	871,00	864,90	871,00	518	44,95
04/26/2019	VN30F1909	0,63%	861,10	867,40	861,10	867,40	113	9,77
04/26/2019	VN30F1912	0,49%	861,90	865,90	861,20	865,80	57	4,92

TOP 5 TĂNG GIÁ HSX

TOP 5 GIẢM GIÁ HSX

Mã	Giá	+/-	KLGD (CP)	GTGD (Tr VND)	Mã	Giá	+/-	KLGD (CP)	GTGD (Tr VND)
NVT	8.880	6,99%	15.860	139	UDC	5.530	-6,90%	1.410	8
FDC	19.950	6,97%	17.360	346	AGF	5.380	-6,92%	25.300	136
TMT	8.600	6,97%	24.180	208	L10	20.800	-6,94%	40	1
MDG	10.750	6,97%	320	3	VHG	1.470	-6,96%	12.270	18
VAF	11.200	6,67%	630	7	TCO	9.300	-7,00%	10	0

TOP 5 TĂNG GIÁ HNX

TOP 5 GIẢM GIÁ HNX

Mã	Giá	+/-	KLGD (CP)	GTGD (Tr VND)	Mã	Giá	+/-	KLGD (CP)	GTGD (Tr VND)
NHP	800	14,29%	661.400	524	TTZ	7.500	-9,64%	900	7
PVV	800	14,29%	332.500	266	FDT	40.100	-9,89%	970	39
DPS	800	14,29%	2.584.126	1.978	VDL	26.200	-9,97%	200	5
SPI	1.100	10,00%	472.800	516	VE3	7.200	-10,00%	1.300	9
PTI	18.700	10,00%	114	2	DCS	700	-12,50%	491.176	353

TOP MUA RÒNG HSX

TOP BÁN RÒNG HSX

Mã chứng khoán	Giá	+/- %	GT Mua rỗng (Tr. VND)	Mã chứng khoán	Giá	+/- %	GT Bán rỗng (Tr.VND)
VHM	92,000	2.00	57,149.93	VIC	113,700	0.09	28,186.79
VRE	36,000	2.42	31,947.24	SSI	25,800	1.18	18,103.41
SAB	239,200	0.08	10,994.93	VJC	115,900	0.61	11,707.20
GAS	112,800	-0.18	5,277.51	PLX	62,300	1.30	8,578.69
POW	14,800	3.14	3,083.55	VHC	93,800	1.96	6,838.26

HỆ THỐNG KHUYẾN NGHỊ CỦA VIETFIRST

Hệ thống khuyến nghị của VFS được xây dựng dựa trên sự chênh lệch giữa giá cổ phiếu thị trường tại thời điểm đánh giá và giá mục tiêu 12 tháng

Hệ thống khuyến nghị	Diễn giải
MUA	Nếu giá mục tiêu cao hơn giá thị trường từ 15% trở lên
THEO DÕI	Nếu giá mục tiêu cao hơn giá thị trường từ 5 – 15%
NẮM GIỮ	Nếu giá mục tiêu cao hơn giá thị trường không quá 5%
BÁN	Nếu giá mục tiêu thấp hơn giá thị trường tối thiểu 5%

© CÔNG TY CỔ PHẦN CHỨNG KHOÁN NHẤT VIỆT (VFS)

Hội sở Hồ Chí Minh

Tòa nhà Central Park, lầu 2, 117 – 119 Nguyễn Du, P. Bến Thành, Q. 1, TP. HCM

Điện thoại: **(84-8) 62556586** Fax: **(84-8) 62556580**

Website: www.vfs.com.vn

Chi nhánh Hà Nội

Tầng 10, Tòa nhà Sentinel Place, 41A Lý Thái Tổ, P. Lý Thái Tổ, Q. Hoàn Kiếm, Hà Nội

Điện thoại: **(84-4) 39288222 – Ext: 117** Fax: **(84-4) 39338222**

Tuyên bố miễn trách nhiệm: Bản quyền thuộc về Công ty CP Chứng khoán Nhất Việt (VFS). Những thông tin sử dụng trong báo cáo được thu thập từ những nguồn đáng tin cậy và VFS không chịu trách nhiệm về tính chính xác của chúng. Quan điểm thể hiện trong báo cáo này là của (các) tác giả và không nhất thiết liên hệ với quan điểm chính thức của VFS. Không một thông tin cũng như ý kiến nào được viết ra nhằm mục đích quảng cáo hay khuyến nghị mua/bán bất kỳ chứng khoán nào. Báo cáo này không được phép sao chép, tái bản bởi bất kỳ cá nhân hoặc tổ chức nào khi chưa được phép của VFS.