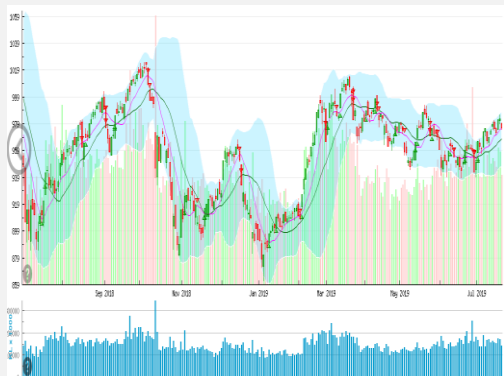


**Vn-index**  
976,05 -0,66% ↑ 115 □ 65 ↓ 180

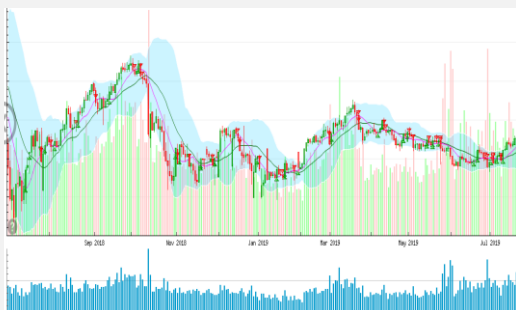
**XU HƯỚNG DÒNG TIỀN**



Thị trường bất ngờ sụt giảm khá đột ngột mà không có nguyên nhân rõ ràng. Theo VFS nguyên nhân chính đến từ tác động tâm lý từ đà giảm khá mạnh từ thị trường chứng khoán thế giới. Loạt cổ phiếu trụ giảm giá khá mạnh như MSN, GAS, VIC, VNM, SAB đã kéo thị trường chung giảm điêm dẫn đến nhiều nhóm khác đồng loạt giảm theo như nhóm tài chính, bất động sản, dầu khí, xây dựng. Nhóm ngành viễn thông đi ngược thị trường tăng giá khá tốt với 2 đại diện VGI(+4,4%), CTR(+3%), là điểm sáng hiếm hoi trong phiên điều chỉnh của thị trường ngày hôm qua. Thanh khoản thị trường sụt giảm nhẹ tại phiên điều chỉnh là tín hiệu tốt cho thấy sự hoảng loạn không diễn ra dù các trụ bị đè nén rất mạnh. Thị trường có thể trở lại xu thế tăng điêm trong những phiên sắp tới.

**Hnx-index**  
106,74 +0,15% ↑ 66 □ 60 ↓ 66

**PHÂN TÍCH KỸ THUẬT**



Vnindex tạo cây nến đỏ thân ngắn với gap giảm điêm cho thấy tâm lý tiêu cực trong phiên giao dịch hôm qua. Hiện Vnindex đã chạm ngưỡng cản đầu tiên là ngưỡng Ma10 (975-976) điêm. Với thanh khoản sụt giảm cho thấy dòng tiền chưa thoát ra khá mạnh cộng với việc Vnindex đang tiệm cận ngưỡng hỗ trợ ngắn hạn Ma10 và đường trendline kéo dài từ giữa tháng 6, VFS cho rằng thị trường có thể hồi phục trong những phiên tới khi chứng khoán thế giới bình ổn trở lại.

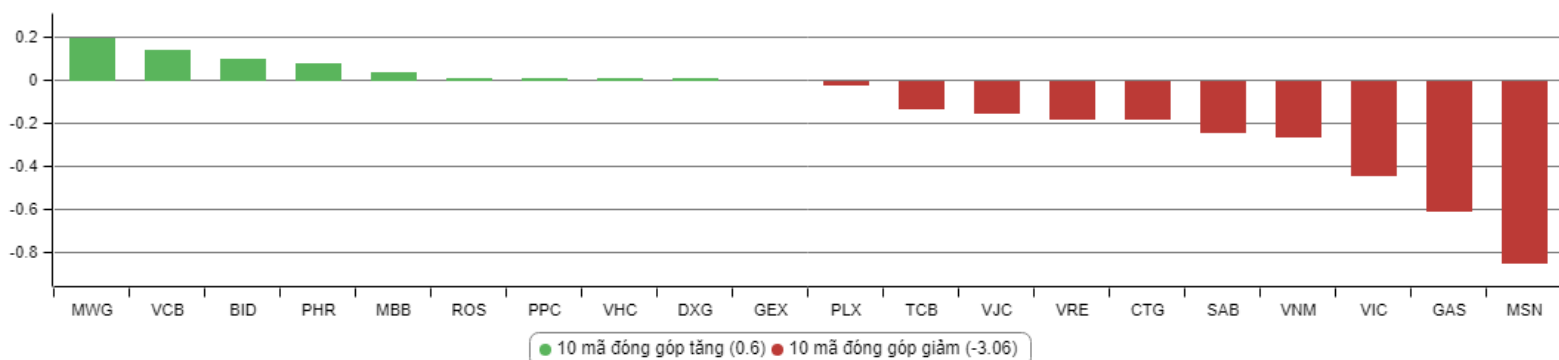
**CHIẾN LƯỢC GIAO DỊCH**

Vnindex dù vẫn đang trong đà tăng ngắn hạn nhưng cơ hội giao dịch không nhiều khi nhiều nhóm ngành quen thuộc của dòng tiền đầu cơ như ngân hàng, bất động sản, xây dựng đã rơi vào xu thế giảm giá vài tháng trở lại đây. Một số ít doanh nghiệp thuộc nhóm ngành có triển vọng lạc quan như khu công nghiệp, dệt may, nhiệt điện, hạ tầng viễn thông thì đã tăng giá khá mạnh trong thời gian gần đây và đối mặt với nguy cơ điều chỉnh lớn nếu kết quả quý 2 không được như kỳ vọng có thể thấy PPC là minh chứng rõ nét cho hiện tượng trên. Do đó chiến lược giao dịch ngắn hạn VFS khuyến nghị không thay đổi, nhà đầu tư nên tập trung danh mục vào một số doanh nghiệp có yếu tố cơ bản tốt như nhóm khu công nghiệp NTC, SZL, D2D, nhóm hạ tầng viễn thông CTR, nhóm cao su tự nhiên TRC, DPR, tuy nhiên cần giữ tỷ trọng danh mục vừa phải ở mức 50% cổ phiếu để phòng những diễn biến bất ngờ khi mua báo cáo kinh doanh diễn ra. Hạn chế giao dịch tại những nhóm ngân hàng bất động sản, xây dựng, hạn chế giao dịch tại nhóm cổ phiếu đầu cơ, có tỷ lệ pha loãng cao, không có nhiều tin tức hỗ trợ.

Nhà đầu tư giá trị có thể chú ý thêm vào một số mã như C21, ADC cho mục tiêu dài hạn.

*Analyst: Nguyễn Thế Việt. Email: Viet.nguyen@Vfs.com.vn*

### TOP CỔ PHIẾU ẢNH HƯỞNG VN-INDEX



### DANH MỤC CỔ PHIẾU ĐANG KHUYẾN NGHỊ

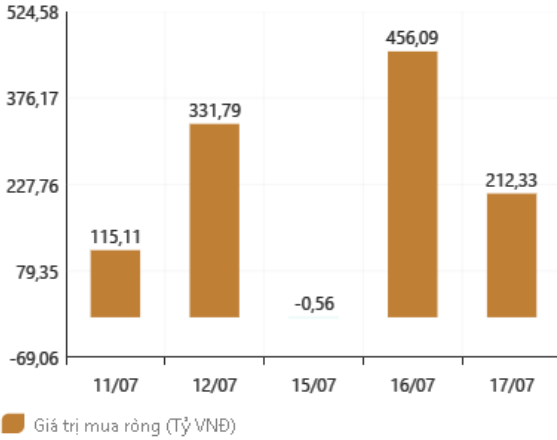
ST T	Mã cổ phiếu	Giá hiện tại	Giá mua	Ngày mua	Giá mục tiêu	Giá cắt lỗ	Giá bán	Ngày bán	Tỷ lệ %	Ghi chú
46	GMC	36,2	36,96	01/04/2019	43,5	32,2			-	Điều chỉnh 15% cổ tức bằng CP
47	NTC	128	105,8	25/04/2019	130	88	138	14/06/2019	+30%	Chốt lời ngắn hạn
49	CTR	34,5	28,5	04/07/2019	34	27,2				

**DANH MỤC CỔ PHIẾU ĐÃ KHUYẾN**

STT	Mã cổ phiếu	Giá hiện tại	Giá mua	Ngày mua	Giá mục tiêu	Giá cắt lỗ	Giá bán	Ngày bán	Tỷ lệ %	Ghi chú
1	NTL	-	8,65	07/11/2017	11	8,5	9,53	15/03/2018	+12%	Đã chốt, điều chỉnh cổ tức 10%
2	VJC	-	116,2	09/11/2017	138	105	213,4	26/01/2018	+84%	Đã chốt ngắn hạn
3	SHB	-	7,8	14/11/2017	10	7,3	9,5	05/12/2017	+22%	Đã chốt
4	DRC	-	22,2	15/11/2017	27	20	29,4	16/01/2018	+32%	Đã chốt, điều chỉnh cổ tức 5%
5	PVS	-	16,4	17/11/2017	20	15,7	19,5	05/12/2017	+19%	Đã chốt
6	HNF	-	32	20/11/2017	45	27	47	24/11/2017	+47%	Đã chốt
7	DHG	-	100,5	21/11/2017	120	90	110	16/01/2018	+9%	Đã chốt, điều chỉnh cổ tức 15%
9	VCW	-	40	30/11/2017	50	35	38	15/03/2018	-5%	Đã chốt
10	VOC	-	20,5	07/12/2017	25	18	18	16/01/2018	-12%	Đã chốt
11	TMT	-	9,7	08/12/2017	11	8,6	9	11/01/2018	-7%	Đã chốt
14	VCG	-	22,2	18/12/2017	28	20,7	25	01/02/2018	+13%	Đã chốt, điều chỉnh cổ tức 8%
15	PVE	-	8,6	27/12/2017	11	7	7,2	02/05/2018	-16%	Đã chốt
16	PCI	-	38,7	04/01/2018	46	37	37	05/02/2018	-4%	Đã chốt
17	SHS	-	21,7	09/01/2018	30	19	22,6	17/04/2018	+4,15%	Đã chốt
19	VGG	-	62	25/01/2018	75	55	57	15/03/2018	-8%	Đã chốt
20	PVS	-	21	12/02/2018	25	17,5	23,3	15/03/2018	+11%	Đã chốt
22	HBC	-	39	05/03/2018	45	35	47	15/03/2018	+21%	Đã chốt
24	GMD	-	30,5	19/03/2018	36	27	27	26/04/2018	-11,47%	Đã chốt
25	BSR	-	26,2	26/03/2018	33	22	22	19/04/2018	-16%	Đã chốt
26	VHC	-	71,5	05/04/2018	80	64	64	26/04/2018	-10,49%	Đã chốt
27	LPB	-	15,8	23/04/2018	18	13	13	21/05/2018	-17%	Đã chốt
28	PLX	-	64,5	14/05/2018	75	56	58	28/05/2018	-10%	Đã chốt
29	HSG	-	10,7	01/06/2018	13	9,5	13,6	11/06/2018	+27%	Đã chốt
30	GAS	-	100	06/06/2018	115	90	97	14/06/2018	-3%	Đã chốt
31	NVL	-	52,5	07/06/2018	60	46	50,2	21/06/2018	-4%	Đã chốt
32	HAG	-	5,1	27/06/2018	6	4,5	5,6	20/11/2018	+9,8%	Đã chốt
33	VGC	-	20	29/06/2018	26	18	18	09/07/2018	-10%	Đã chốt
34	PVS	-	15,6	16/07/2018	18	14	20	09/08/2018	+28%	Đã chốt
35	VGT	-	8,6	19/07/2018	11,1	8,1	11	13/09/2018	27,9%	Đã chốt
36	LPB	-	9,9	25/07/2018	13	8	9,2	24/10/2018	-9%	Đã chốt
37	OIL	-	14,2	30/07/2018	17	12	15,5	12/12/2018	+9%	Đã chốt
38	VPB	-	25	21/08/2018	28	23	23	23/10/2018	-8%	Đã chốt
39	BSR	-	16,8	23/08/2018	20	14,5	18,8	10/10/2018	+11,9%	Đã chốt
42	EVE	-	17,4	19/11/2018	20	15,5	18,1	27/11/2018	+4%	Đã chốt ngắn hạn
43	BSR	-	15,2	19/11/2018	18	13	14,2	07/01/2019	-7%	Đã chốt
44	KBC	-	12,5	22/11/2018	17	11	14	26/03/2019	+12%	Đã chốt
45	VJC	-	118,2	14/03/2019	135	112	119	26/03/2019	+1%	Đã chốt
48	MPC	-	41,5	16/05/2019	50	35	38,2	31/05/2019	-8%	Đã chốt

**GIAO DỊCH NƯỚC NGOÀI TRÊN HSX**

Giao dịch NDTNN 7 ngày gần nhất



**FPT Retail thu hơn 8.000 tỷ đồng sau 6 tháng, lãi 158 tỷ đồng**

Chiều ngày 18/7/2019, Công ty Cổ phần Bán lẻ Kỹ thuật số FPT (FRT) đã tổ chức buổi gặp gỡ các chuyên gia phân tích tại tòa nhà FPT ở TP.HCM và Hà Nội chia sẻ kết quả kinh doanh 6 tháng đầu năm và định hướng phát triển của công ty trong thời gian tới.

Ông Nguyễn Việt Anh, Phó Tổng Giám đốc đã đại diện công ty trình bày về kết quả kinh doanh 6 tháng đầu năm 2019 và định hướng phát triển của FPT Retail trong thời gian tới.

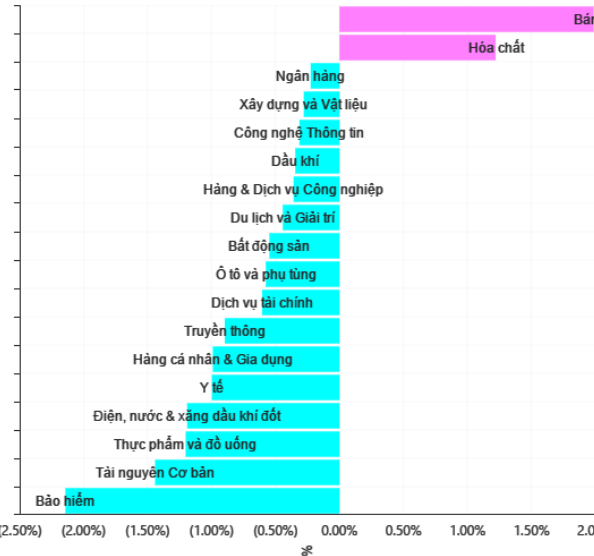
Kết thúc tháng 6/2019, FPT Retail đạt doanh thu thuần 8.003 tỷ đồng, tăng trưởng 7,5% so với 6 tháng đầu năm 2018. Doanh thu mảng thương mại điện tử tăng trưởng ở mức 40,6% so với cùng kỳ, đạt 1.649 tỷ đồng. Doanh thu ngành hàng phụ kiện là 374 tỷ đồng, tăng trưởng 25% so với cùng kỳ năm 2018. Bên cạnh đó, số lượng SIM bán ra trong nửa đầu năm nay là 460.000, tăng mạnh 91% so với cùng kỳ năm 2018.

Lợi nhuận trước thuế đạt 201 tỷ đồng, tăng 9,6% so với cùng kỳ năm trước. Lợi nhuận sau thuế FPT Retail theo đó đạt 158 tỷ đồng, tăng trưởng 7,9% so với cùng kỳ năm 2018. Tổng số cửa hàng tính đến tháng 6/2019 là 558, tăng thêm 25 cửa hàng so với đầu năm nay.

Năm 2019, FPT Retail đặt kế hoạch doanh thu là 17.700 tỷ đồng và lợi nhuận sau thuế dự kiến sẽ đạt 418 tỷ, tương đương mức tăng trưởng lần lượt là 16% và 20% so với năm 2018.

Kế hoạch tăng trưởng bình quân (CAGR) của FPT Retail trong giai đoạn 2019 - 2021 là 15%/năm cho doanh thu và 20%/năm cho lợi nhuận trước thuế.

**TĂNG, GIẢM NGÀNH TRONG NGÀY**



**Nhiều ngân hàng báo lãi cao trong 6 tháng**

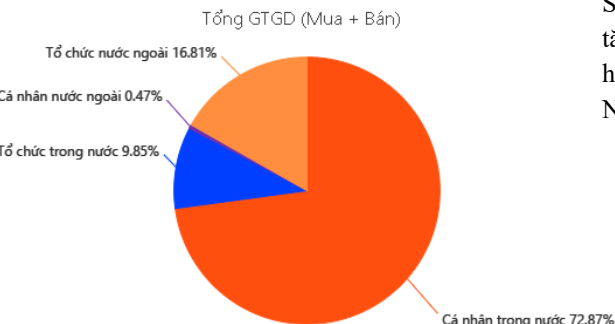
Nhờ tín dụng tăng trưởng cao, nợ xấu được kiểm soát..., nhiều ngân hàng hé lộ mức lợi nhuận ấn tượng trong 2 quý đầu năm nay.

Ở nhóm dẫn đầu, kết thúc 6 tháng đầu năm 2019, Vietcombank đạt 11.280 tỷ đồng lợi nhuận trước thuế - mức cao nhất trong nửa đầu năm ở ngân hàng này, tăng 40,7% so với cùng kỳ 2018 và hoàn thành 55% kế hoạch năm. ACB cho biết, lợi nhuận trước thuế đạt được trong 6 tháng qua là 3.620 tỷ đồng, hoàn thành 50% chỉ tiêu cả năm 2019 là 7.200 tỷ đồng.

Thấp hơn, VIB ghi nhận lợi nhuận trước thuế 6 tháng đầu năm nay cũng ở mức kỷ lục 1.820 tỷ đồng, tăng 58% so với cùng kỳ. TPBank ước lãi trước thuế 1.620 tỷ đồng trong 6 tháng qua, tăng 58% so với cùng kỳ và tương đương 51% kế hoạch 2019. Lợi nhuận trước thuế nửa đầu năm nay của Sacombank tăng trưởng 58% lên 1.456 tỷ đồng. Sau 6 tháng đầu năm 2019, Kienlongbank đạt 148,5 tỷ đồng, thực hiện 48% kế hoạch cả năm...

Sở dĩ nhiều ngân hàng hoàn thành nửa kế hoạch lợi nhuận cả năm 2019 chủ yếu nhờ tín dụng tăng trưởng tích cực và kiểm soát tốt nợ xấu trong 6 tháng đầu năm. Thậm chí, không ít ngân hàng đã sớm cạn hạn mức tăng trưởng (room) tín dụng được cấp và đang trình Ngân hàng Nhà nước (NHNN) được nói thêm.

**GIAO DỊCH THEO LOẠI**



**THỐNG KÊ TRONG NGÀY**

Ngày	Mã phái sinh	+/-	Mở cửa	Cao nhất	Thấp nhất	Đóng cửa	Khớp lệnh	
							Khối lượng (Hợp đồng)	Giá trị (tỷ VNĐ)
07/18/2019	VN30F1907	-0,82%	876,00	877,00	870,80	870,80	26.981	2.359,53
07/18/2019	VN30F1908	-0,44%	878,00	880,00	873,10	876,20	52.992	4.641,34
07/18/2019	VN30F1909	-0,32%	877,50	881,00	876,00	880,00	88	7,73
07/18/2019	VN30F1912	-0,46%	883,10	885,80	880,10	881,90	124	10,93

TOP 5 TĂNG GIÁ HSX					TOP 5 GIẢM GIÁ HSX				
Mã	Giá ĐC	+/-	KLGD (CP)	GTGD (Tr VNĐ)	Mã	Giá ĐC	+/-	KLGD (CP)	GTGD (Tr VNĐ)
TCT	42,8	7%	7.260		HVX	3,07	-6,97%	1.210	
PDN	86,6	6,91%	6.440		PTC	6,58	-6,93%	60	
TCR	1,41	6,82%	8.110		SVT	5,96	-6,88%	20	
VNL	15,7	6,80%	30		MCP	21,25	-6,80%	60	
SJF	3,63	6,76%	2.231.500		CDC	15,9	-6,74%	200	

TOP 5 TĂNG GIÁ HNX					TOP 5 GIẢM GIÁ HNX				
Mã	Giá ĐC	+/-	KLGD (CP)	GTGD (Tr VNĐ)	Mã	Giá ĐC	+/-	KLGD (CP)	GTGD (Tr VNĐ)
HKB	0,8	14,29%	21.600		DPS	0,4	-20%	146.800	
VTS	15,4	10%	100		CAN	37	-9,98%	100	
SDG	27,5	10%	1.000		VLA	17,1	-9,52%	100	
PSD	13,2	10%	127.800		PPE	9,5	-9,52%	100	
BII	1,1	10%	80.500		KSD	5,8	-9,38%	100	

TOP MUA RÒNG HSX				TOP BÁN RÒNG HSX			
Mã chứng khoán	Giá	+/-	GT Mua ròng (Tr. VNĐ)	Mã chứng khoán	Giá	+/-	GT Bán ròng (Tr. VNĐ)
PLX	64,2	-0,16%	102.525.850	MSN	75,8	-5,01%	-83.092.380
VCB	76,4	0,26%	28.222.750	HPG	20,95	-1,87%	-52.982.710
CTD	111	-1,33%	27.400.330	NVL	57,8	-2,86%	-6.671.510
VIC	114,8	-0,61%	23.044.540	KDH	22,1	0,00%	-6.035.480
STB	11,55	0,00%	15.186.510	HBC	14,95	1,01%	-5.656.690

## HỆ THỐNG KHUYẾN NGHỊ CỦA VIETFIRST

Hệ thống khuyến nghị của VFS được xây dựng dựa trên sự chênh lệch giữa giá cổ phiếu thị trường tại thời điểm đánh giá và giá mục tiêu 12 tháng

Hệ thống khuyến nghị	Diễn giải
MUA	Nếu giá mục tiêu cao hơn giá thị trường từ 15% trở lên
THEO DÕI	Nếu giá mục tiêu cao hơn giá thị trường từ 5 – 15%
NĂM GIỮ	Nếu giá mục tiêu cao hơn giá thị trường không quá 5%
BÁN	Nếu giá mục tiêu thấp hơn giá thị trường tối thiểu 5%

### © CÔNG TY CỔ PHẦN CHỨNG KHOÁN NHẤT VIỆT (VFS)

#### Hội sở Hồ Chí Minh

Tòa nhà Central Park, lầu 2, 117 – 119 Nguyễn Du, P. Bến Thành, Q. 1, TP. HCM

Điện thoại: **(84-8) 62556586** Fax: **(84-8) 62556580**

Website: [www.vfs.com.vn](http://www.vfs.com.vn)

#### Chi nhánh Hà Nội

Tầng 10, Tòa nhà Sentinel Place, 41A Lý Thái Tổ, P. Lý Thái Tổ, Q. Hoàn Kiếm, Hà Nội

Điện thoại: **(84-4) 39288222 – Ext: 117** Fax: **(84-4) 39338222**

---

**Tuyên bố miễn trách nhiệm:** Bản quyền thuộc về Công ty CP Chứng khoán Nhất Việt (VFS). Những thông tin sử dụng trong báo cáo được thu thập từ những nguồn đáng tin cậy và VFS không chịu trách nhiệm về tính chính xác của chúng. Quan điểm thể hiện trong báo cáo này là của (các) tác giả và không nhất thiết liên hệ với quan điểm chính thức của VFS. Không một thông tin cũng như ý kiến nào được viết ra nhằm mục đích quảng cáo hay khuyến nghị mua/bán bất kỳ chứng khoán nào. Báo cáo này không được phép sao chép, tái bản bởi bất kỳ cá nhân hoặc tổ chức nào khi chưa được phép của VFS.