

Vận động trong ngày


Nguồn: Fireant

Thay đổi chỉ số

Chỉ số trong nước	HSX	HNX
Chỉ số	1.143,62	252,35
Thay đổi (%)	-1,96%	-1,24%
Thay đổi	-22,92	-3,17
Tổng KLGD	505,83	62,18
Tổng GTGD	11.774,37	1.159,46
NDTNN (Tỷ)	-8,56	-24,92
PE	12,47	14,17

HDTL chỉ số	VN30	VN30F1
Chỉ số	1.143,62	1.165,00
Thay đổi (%)	-3,28%	-1,69%
Thay đổi	-38,84	-20
Basis	-21,38	

Tăng giảm nhóm ngành

Nhóm ngành L2 (%)	Ngày	Năm
Dầu khí L2	-1,83%	99,3%
Hóa chất L2	-0,97%	150,5%
Tài nguyên Cơ bản L2	-0,74%	130,6%
XD và Vật liệu L2	0,11%	62,3%
Hàng & Dịch vụ CN L2	0,75%	52,0%
Ô tô và phụ tùng L2	0,61%	47,6%
Thực phẩm và đồ uống	-0,79%	28,9%
Hàng cá nhân & GD L2	-0,45%	95,4%
Y tế L2	0,46%	20,5%
Bán lẻ L2	-1,82%	143,9%
Truyền thông L2	0,99%	10,8%
Du lịch và Giải trí L2	-0,20%	6,2%
Viễn thông L2	1,41%	12,9%
Điện, nước & xăng L2	-0,43%	56,8%
Bảo hiểm L2	-0,56%	39,2%
Bất động sản L2	-1,34%	54,2%
Dịch vụ tài chính L2	-0,04%	218,6%
Ngân hàng L2	0,29%	92,9%
CNTT L2	-0,83%	142,6%

XU HƯỚNG DÒNG TIỀN

- VNINDEX kết phiên giảm 22,92 điểm (-1,96%), xuống 1.143 điểm, chạm vùng đáy được xác nhận trong tháng 7. Dòng tiền nghiêng hẳn về phe bán với 366 mã giảm và 95 mã tăng. Trong phiên đã có những nỗ lực hồi phục khi VNINDEX về vùng đáy cũ 1.150 tuy nhiên không thành công.
- Nhóm cổ phiếu VN30, đặc biệt là 2 cổ phiếu VIC (-5,74%), VHM (-5,36%) gây áp lực giảm điểm mạnh nhất lên thị trường.
- Ngoài ra, nhóm cổ phiếu khỏe nhất trong nhịp giảm vừa rồi như xây dựng, điện đều gặp áp lực bán mạnh khiến nhiều cổ phiếu giảm sàn khi dòng tiền chốt lời bảo toàn lợi nhuận do lo sợ trạng thái tiêu cực của thị trường có thể ảnh hưởng đến nhóm cổ phiếu này.
- Trái ngược với thị trường, nhóm cổ phiếu chứng khoán hôm nay vẫn giữ được sắc xanh nhẹ khi đây là nhóm đã bị điều chỉnh khá mạnh trước thị trường.
- Nhìn chung, vĩ mô thế giới vẫn đang trong trạng thái tiêu cực và vĩ mô Việt Nam sẽ không tránh khỏi bị ảnh hưởng. Đến thời điểm hiện tại vẫn chưa có thông tin tích cực nào hỗ trợ nên thị trường đang tiềm ẩn rủi ro có thể tiếp tục sẽ có nhịp điều chỉnh sâu.

PHÂN TÍCH KỸ THUẬT & KHUYẾN NGHỊ
Phân tích kỹ thuật:

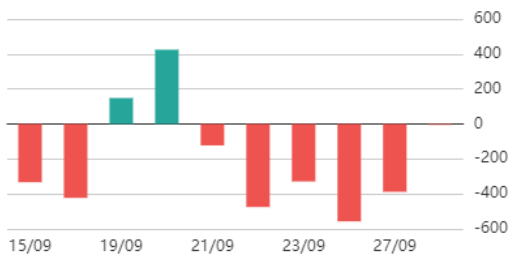
- Một nền đồ thân dài và đóng cửa ở mức thấp nhất phiên đã tiếp diễn đà giảm và đưa VN-Index về vùng đáy tháng 7/2022. Thanh khoản và biên độ giảm gia tăng cho thấy áp lực bán gia tăng trở lại ngay cả khi VN-Index đã tiếp cận vùng hỗ trợ gần và khiến trạng thái thị trường trở nên rủi ro hơn.

Khuyến nghị:

- Nhà đầu tư nên tiếp tục giữ tỷ trọng cổ phiếu ở mức thấp từ 10 – 20% tài khoản và thận trọng trong việc mở mua mới.
 - + Kịch bản 1: VN-Index điều chỉnh về 1.100 – 1.130 điểm
 - + Kịch bản 2: VN-Index hồi phục kỹ thuật và đi ngang quanh vùng 1.150



Giao dịch nước ngoài trên HSX



Nguồn: Fireant

ĐIỂM TIN TRONG NƯỚC

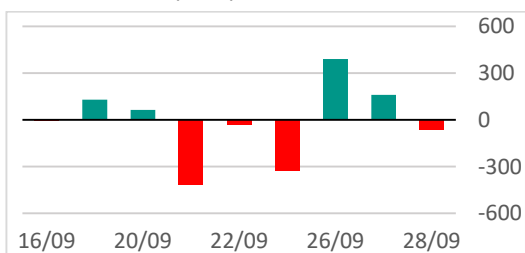
Tin kinh tế trong nước

- [Việt Nam có cơ hội trở thành trung tâm sản xuất chip của thế giới](#)
- [Truy thu hơn 4.900 tỷ đồng tiền thuế khi nhập khẩu ô tô biểu tăng](#)
- [11 địa phương và 4 bộ ngành đề nghị trả lại hơn 5.2 nghìn tỷ đồng vốn ODA](#)

Tin doanh nghiệp trong nước

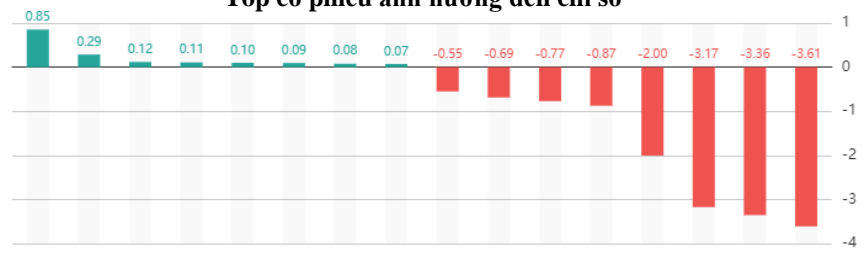
- [CEO ThaiBev Group gọi Sabeco là "viên ngọc quý", muốn SCIC bán 36% cổ phần đang nắm giữ](#)
- [Doanh nghiệp điện của em trai ông Vũ Quang Hội \(Bitexco\) nợ hơn 8.000 tỷ, lãi 21 tỷ đồng trong 6T2022](#)
- [Đất Xanh sắp phát hành 2,5 triệu trái phiếu hoán đổi cho trái chủ với giá 19.983 đồng/cp](#)

Giao dịch tự doanh trên HSX



Nguồn: Fireant

Top cổ phiếu ảnh hưởng đến chỉ số



Nguồn: Fireant

Chỉ số thế giới

Dow Jones	-129,51	-0,44%
DAX	-88,24	-0,73%
FTSE100	-36,36	-0,52%
Nikkei 225	140,32	0,53%
Hang Seng	5,17	0,03%

Hợp đồng tương lai chỉ số

US30*	-212	-0,73%
DAX*	-103,9	-0,85%
FTSE100*	-25	-0,36%
Nikkei 225*	-30	-0,11%
Hang Seng*	-28	-0,16%

* Số liệu của phiên liền trước

DIỂM TIN KINH TẾ VÀ THỊ TRƯỜNG HÀNG HÓA THẾ GIỚI**Tin kinh tế thế giới**

[Nord Stream 1 và 2 nghi bị phá hoại do thuốc nổ: Điện Kremlin nói gì?](#)

[Nền kinh tế toàn cầu có thể 'thiệt hại' 2.800 tỉ USD vì xung đột Nga - Ukraine](#)

[USD giảm nhẹ, vàng và các tiền tệ khác hồi phục](#)

Tin hàng hóa thế giới

[Vàng thế giới khởi sắc khi đồng USD chững lại đã tăng](#)

[Dầu khởi sắc khi đồng USD suy yếu và bão Ian đổ bộ vùng Vịnh Mexico](#)

[Dầu phục hồi trong khi thị trường lo ngại về suy thoái](#)

Bảng tổng sắp thay đổi giá thị trường hàng hóa

Mặt hàng	Đơn vị	Giá	% ngày	% tuần	% tháng	% năm	Cổ phiếu tác động
Năng lượng							
Dầu WTI	USD/thùng	78,50	2,33%	-0,30%	-12,34%	4,83%	GAS,BSR
Dầu Brent	USD/thùng	86,27	2,63%	0,14%	-9,80%	10,92%	GAS,BSR
Xăng	UScent/gallon	2,49	4,57%	4,62%	2,56%	12,07%	PLX,OIL
Kim loại quý							
Vàng	USD/ounce	1.628,80	0,45%	-0,87%	-4,79%	-10,92%	PNJ
Bạc	USD/ounce	18,43	0,52%	-2,17%	2,56%	-20,79%	PNJ
Nông sản và gia súc							
Đậu tương	UScent/giạ	1.408,00	-0,23%	-1,24%	-5,33%	5,13%	HKB
Gạo	USD/cwt	17,32	-0,20%	-0,37%	-1,08%	16,61%	TAR, LTG
Sữa	USD/cwt	19,88	0,05%	0,05%	1,27%	7,93%	VNM
Cao su	JPY/Kg	134,40	1,74%	0,83%	-1,32%	-39,68%	DPR,PHR
Đường	UScent/lb	18,19	-0,87%	-0,49%	1,68%	-3,65%	SBT,LSS
Cà phê	UScent/lb	224,35	1,77%	1,77%	-6,38%	-0,77%	CTP,DLG
Gỗ	USD/1000 board feet	429,30	-1,31%	-6,71%	-15,66%	-62,60%	PTB
Heo nạc	UScent/Lbs	88,70	-4,24%	-5,76%	-3,09%	8,87%	DBC
Mặt hàng công nghiệp							
Quặng sắt	USD/tấn	99,50	-1,49%	-1,00%	0,51%	-14,22%	HSG,HPG
Thép	USD/tấn	3.960,00	0,74%	0,30%	-3,93%	-12,93%	HSG,HPG

THÔNG KÊ TRONG NGÀY
Thông kê hợp đồng phái sinh

Mã phái sinh	Thay đổi	Mở cửa	Đóng cửa	Thấp nhất	Cao nhất	KLGD
VN30F2210	-20 (-1.69%)	1,173.7	1,165.0	1,178.0	1,160.9	350
VN30F2211	-20.40 (-1.72%)	1,171.0	1,163.0	1,175.0	1,159.1	815
VN30F2212	-29.10 (-2.45%)	1,174.3	1,158.0	1,174.3	1,158.0	114
VN30F2303	-32.50 (-2.73%)	1,167.1	1,156.0	1,173.0	1,156.0	274

Top 5 tăng giá HSX

Mã	Giá ĐC	Thay đổi	KLGD
HDC	40,65	+2,65/+6,97%	3.040.100
CLW	37,05	+2,40/+6,93%	300
FUCTVGF4	13,15	+0,85/+6,91%	100
FUCTVGF3	11,75	+0,75/+6,82%	100
LEC	12,75	+0,80/+6,69%	12.400

Top 5 giảm giá HSX

Mã	Giá ĐC	Thay đổi	KLGD
TGG	4,52	-0,34/-7,00%	1.474.300
TDW	43,25	-3,25/-6,99%	100
FRT	73,2	-5,50/-6,99%	2.645.300
HCD	7,32	-0,55/-6,99%	57.400
HNG	5,59	-0,42/-6,99%	11.018.500

Top 5 tăng giá HNX

Mã	Giá ĐC	Thay đổi	KLGD
GDW	22,2	+2,00/+9,90%	4.700
BAX	85,5	+7,50/+9,62%	3.000
DAD	22,1	+1,90/+9,41%	100
BXH	14	+1,20/+9,38%	100
TKC	7	+0,60/+9,38%	32.000

Top 5 giảm giá HNX

Mã	Giá ĐC	Thay đổi	KLGD
SGD	27	-3,00/-10,00%	J
SPC	16,2	-1,80/-10,00%	100
VLA	63,9	-7,10/-10,00%	200
SDN	44,5	-4,90/-9,92%	100
VNR	24,8	-2,70/-9,82%	136.500

Top mua ròng HSX

Mã	Giá ĐC	Thay đổi	KLGD
DGC	78,0	-4,70/-5,68%	427.500
KBC	28,0	+0,50/+1,82%	950.700
PVD	19,6	+0,25/+1,30%	1.273.200
HPG	21,8	-0,60/-2,68%	942.630
MSN	102,1	-5,60/-5,20%	171.052

Top bán ròng HSX

Mã	Giá ĐC	Thay đổi	KLGD
VNM	71,8	-0,60/-0,83%	-544.900
NVL	84,2	-0,30/-0,36%	-433.607
NLG	31,45	-0,30/-0,94%	-547.514
DXG	21,5	0,00/0,00%	-739.160
GAS	104	-7,50/-6,73%	-127.300

29- 09- 2022

BẢN TIN CHỨNG KHOÁN NGÀY

NỖ LỰC TEST ĐÁY KHÔNG THÀNH CÔNG,
VNINDEX TIẾP TỤC LÙI SÂU

DANH MỤC CỔ PHIẾU ĐÃ KHUYẾN NGHỊ

Mã cổ phiếu	Giá hiện tại	Giá mua	Ngày mua	Giá mục tiêu	Giá cắt lỗ	Giá bán	Ngày bán	Tỷ lệ %	Ghi chú
HPG	21,8	10,65	8/5/2020	19,5				104,7%	
PNJ	111	112	7/30/2022	139	107			-0,9%	
SKG	17,5	17,8	7/30/2022	22,2	16			-1,7%	
FCN	14,8	15,4	7/30/2022	18	14,5			-3,9%	
MWG	65	62,1	7/30/2022	80	57			4,7%	
HHV	15,15	14,8	7/30/2022	17,5	13,5			2,4%	
PVS	22,8	22,8	7/30/2022	30	20			0,0%	

HỆ THỐNG KHUYẾN NGHỊ CỦA VIETFIRST

Hệ thống khuyến nghị của VFS được xây dựng dựa trên sự chênh lệch giữa giá cổ phiếu thị trường tại thời điểm đánh giá và giá mục tiêu 12 tháng

Hệ thống khuyến nghị	Diễn giải
MUA	Nếu giá mục tiêu cao hơn giá thị trường từ 15% trở lên
THEO DÕI	Nếu giá mục tiêu cao hơn giá thị trường từ 5 – 15%
NẮM GIỮ	Nếu giá mục tiêu cao hơn giá thị trường không quá 5%
BÁN	Nếu giá mục tiêu thấp hơn giá thị trường tối thiểu 5%

THÔNG TIN LIÊN HỆ

Nguyễn Minh Hoàng	Trưởng phòng phân tích	hoang.nguyenminh@vfs.com.vn
Vũ Thị Hà Phương	Chuyên viên phân tích	phuong.vu@vfs.com.vn
Nguyễn Hoàng Long	Chuyên viên phân tích	long.nguyen@vfs.com.vn
Nguyễn Thị Huyền	Chuyên viên phân tích	huyen.nguyen@vfs.com.vn
Đặng Thu Hiền	Chuyên viên phân tích	Hien.dang@vfs.com.vn

© CÔNG TY CỔ PHẦN CHỨNG KHOÁN NHẤT VIỆT (VFS)**Hội sở Hồ Chí Minh**

Lầu 1, 117 - 119 - 121 Nguyễn Du, P. Bến Thành, Q. 1, TP. HCM

Điện thoại: (84-8) 62556586 Fax: (84-8) 62556580

Website: www.vfs.com.vn

Chi nhánh Hà Nội

Tầng 5, Số 37 Bà Triệu, P. Hàng Bài, Q. Hoàn Kiếm, Hà Nội

Điện thoại: (84-4) 39288222 – Ext: 117 Fax: (84-4) 39338222

Tuyên bố miễn trách nhiệm: Bản quyền thuộc về Công ty CP Chứng khoán Nhất Việt (VFS). Những thông tin sử dụng trong báo cáo được thu thập từ những nguồn đáng tin cậy và VFS không chịu trách nhiệm về tính chính xác của chúng. Quan điểm thể hiện trong báo cáo này là của (các) tác giả và không nhất thiết liên hệ với quan điểm chính thức của VFS. Không một thông tin cũng như ý kiến nào được viết ra nhằm mục đích quảng cáo hay khuyến nghị mua/bán bất kỳ chứng khoán nào. Báo cáo này không được phép sao chép, tái bản bởi bất kỳ cá nhân hoặc tổ chức nào khi chưa được phép của VFS.