

Vn-index
1.076, -3,85% ↑ 68 ■ 40 ↓ 230



Hnx-index
126,14 -4,86% ↑ 67 ■ 53 ↓ 118



XU HƯỚNG DÒNG TIỀN

Thị trường có phiên giảm điểm rất mạnh khiến nỗ lực hồi phục vào phiên thứ 6 tuần trước trở nên vô vọng. Nhóm ngân hàng, chứng khoán dù báo lãi lớn vào quý 1 vừa rồi nhưng cũng không cầm cự nổi, hàng loạt cổ phiếu nhóm này nằm sàn như VCB, BID, CTG, VPB, HCM, SSI, VND. Nhóm cổ phiếu trụ chỉ có VIC, VJC, MWG giữ được sắc xanh, nhóm còn lại giảm điểm thê thảm như GAS(-6,9%), PLX(-6,9%), VNM(-1,9%), MSN(-1,2%), HPG(-5,4%). Mặc dù giảm điểm rất mạnh nhưng dòng tiền vào thị trường vẫn ở mức thấp, thanh khoản thị trường chỉ xấp xỉ phiên bull trap vào thứ 6 tuần trước khi chỉ đạt 217 triệu CP về khối lượng và trên 7.100 tỷ về giá trị. Thị trường rõ ràng vẫn chưa đủ hấp dẫn để dòng tiền lớn quay lại và đang đối mặt với trạng thái rủi ro cao. Nhà đầu tư nước ngoài bán ròng nhẹ trên HSX với giá trị -2,22 tỷ tập trung ở những mã VIC, VJC, HPG, KDH, KBC cũng gây áp lực không nhỏ cho thị trường lúc này.

PHÂN TÍCH KỸ THUẬT

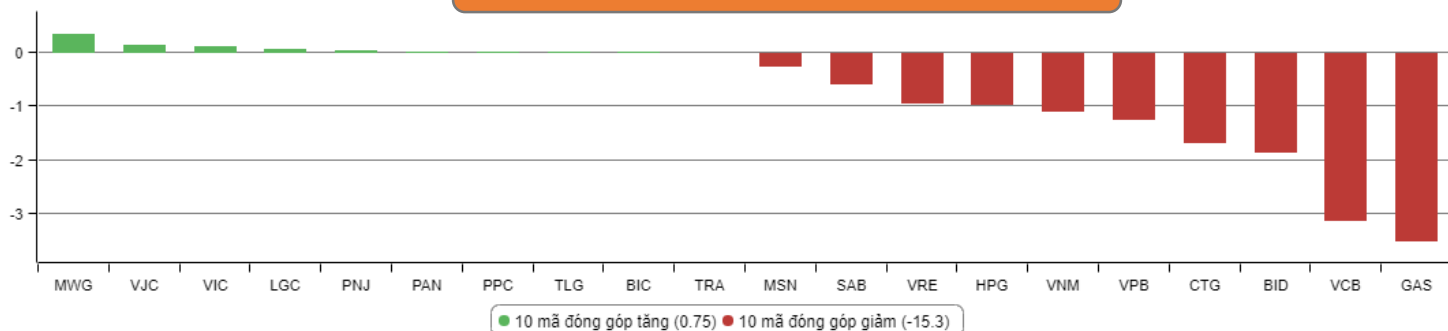
VN index và HNX-index đều tạo cây nến đỏ đặc, thân dài cho thấy áp lực bán xuống rất mạnh. Cả 2 chỉ số đều đang bám sát đường Bollinger dưới đi xuống cho thấy quán tính xuống còn mạnh. Một số chỉ báo như RSI 31,6 sắp bước vào ngưỡng quá bán, các chỉ báo như MFI SDK, ADX cũng đang bước vào vùng quá bán. Tuy nhiên với quán tính rơi mạnh như hiện tại cả 2 chỉ số xác suất cao sẽ giảm thêm trong những phiên tới.

CHIẾN LƯỢC GIAO DỊCH

Thị trường giảm điểm quá mạnh khiến mọi nỗ lực bắt đáy trở nên vô vọng. Trong ngắn hạn thị trường rất khó lường và tiềm ẩn rủi ro cao do sự bất ổn của nhóm cổ phiếu VN30 vốn dĩ đã được định giá quá cao trong thời gian qua như nhóm ngân hàng nhóm cổ phiếu trụ MSN, BVH, VIC, GAS. Theo chúng tôi thị trường vẫn cần điều chỉnh hoặc tích lũy thêm để cân bằng trở lại. Kết quả kinh doanh tích cực của khối ngân hàng và cả thị trường đang dần hé lộ nhưng cũng không khiến thị trường giao dịch tích cực hơn. Điều đó chứng tỏ những thông tin tốt của thị trường có vẻ đã phản ánh hết vào giá nhóm cổ phiếu đã tăng nóng thời gian qua. Thị trường đang ở trạng thái rủi ro vì vậy nhà đầu tư nên để tỷ trọng cổ phiếu thấp trong danh mục, hạ dần tỷ trọng tại những nhịp hồi của thị trường, tránh dùng margin mua đuổi cổ phiếu đã tăng nóng. Tuy nhiên thị trường giảm lại là cơ hội cho nhà đầu tư trung và dài hạn đầu tư vào giá trị doanh nghiệp có kết quả kinh doanh tốt, tỷ lệ tăng trưởng cao hệ số P/E hợp lý như VPB, LHG, NCT, NCS,... Với nhà đầu tư ngắn hạn nên chờ đợi thị trường thực sự cân bằng trước khi giải ngân, hạn chế sử dụng margin trong giai đoạn hiện tại.

Hạn chế giao dịch tại nhóm cổ phiếu đầu cơ, có tỷ lệ pha loãng cao, không có nhiều tin tức hỗ trợ.

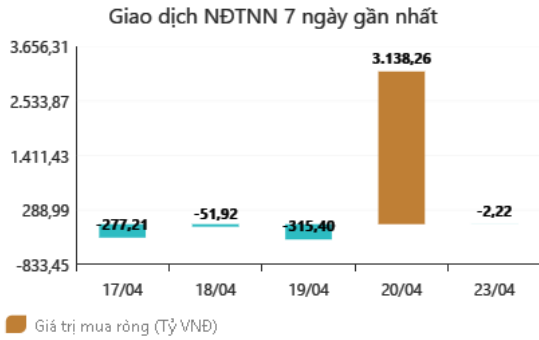
TOP CỔ PHIẾU ẢNH HƯỞNG VN-INDEX



DANH MỤC ĐÃ KHUYẾN NGHỊ

STT	Mã cổ phiếu	Giá hiện tại	Giá mua	Ngày mua	Giá mục tiêu	Giá cắt lỗ	Giá bán	Ngày bán	Tỷ lệ %	Ghi chú
8	VGC	23,5	25,7	27/11/2017	30	22	-	-	-	Chưa chốt
12	REE	36,1	36,4	12/12/2017	48,5	33,5	-	-	-	Chưa chốt Điều chỉnh 16% cổ tức
15	PVE	7,1	8,6	27/12/2017	11	7,7				Chưa chốt
18	TVN	9,8	10	10/01/2018	14	8				Chưa chốt
21	VRE	45,5	47,75	13/02/2018	60	42				Chưa chốt
23	LHG	26,6	23	15/03/2018	32,5	21,5				Chưa chốt
24	GMD	27,7	30,5	19/03/2018	36	27				Chưa chốt
26	VHC	72,4	71,5	05/04/2018	80	64				Chưa chốt
27	LPB	15	15,8	23/04/2018	18	14				Chưa chốt

GIAO DỊCH NƯỚC NGOÀI TRÊN HSX



Hồ hởi báo lãi, nhiều nhà băng kỳ vọng vượt lợi nhuận năm

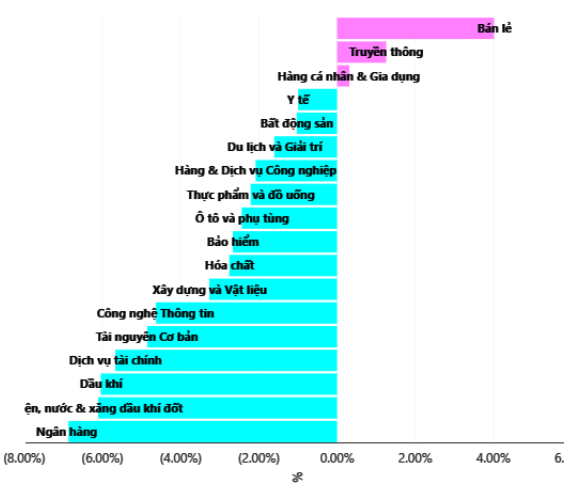
Chỉ mới hết quý I, nhiều nhà băng đã chia sẻ niềm tin vào khả năng vượt chỉ tiêu lợi nhuận năm, trên cơ sở kết quả kinh doanh trong mùa thấp điểm rất tích cực. Hầu hết các nhà băng đều báo lãi lớn trong quý đầu năm. Ông Đỗ Minh Toàn, Tổng giám đốc ACB cho biết, kết thúc quý I/2018, dư nợ tín dụng của Ngân hàng tăng 14.500 tỷ đồng; huy động vốn tăng 15.700 tỷ đồng; lợi nhuận đạt 1.491 tỷ đồng; nợ xấu kiểm soát dưới 2%. Năm 2018, ACB nỗ lực xử lý nợ xấu để hoàn nhập khoảng 500 tỷ đồng khoản dự phòng rủi ro vào lợi nhuận. Vì thế, với chỉ tiêu lợi nhuận đưa ra cho năm nay ở mức 5.699 tỷ đồng, theo lãnh đạo ACB, khả năng có thể đạt 6.000 tỷ đồng.

Tại Đại hội đồng cổ đông thường niên của Sacombank diễn ra ngày 20/4, bà Nguyễn Đức Thạch Diễm, Tổng giám đốc Ngân hàng cho hay, kết thúc quý I/2018, lợi nhuận trước thuế ước đạt 504 tỷ đồng, tương đương 27,4% kế hoạch năm. Bà Diễm cho biết, mục tiêu lợi nhuận năm nay khả thi. Trong khi đó, MB cho biết, lãi trước thuế quý I của Ngân hàng tối thiểu đạt 1.600 tỷ đồng, tăng trưởng hơn 44% so với cùng kỳ năm 2017. Năm nay, MB đặt chỉ tiêu lợi nhuận tăng trưởng 47%, tương ứng khoảng 6.800 tỷ đồng. “Đây là chỉ tiêu an toàn và tin cậy; MB có thể tạo kết quả lợi nhuận tăng đột biến, nhưng Ngân hàng lựa chọn mức tăng trưởng hợp lý và bền vững hơn”, MB cho biết.

Tại HDBank, ông Lê Thành Trung, Phó tổng giám đốc cho hay, ước tính mức lãi bình quân mỗi tháng đầu năm nay đạt khoảng 350 tỷ đồng, lũy kế quý I đạt khoảng 1.050 tỷ đồng. Nhà băng này cũng kỳ vọng vượt chỉ tiêu lợi nhuận trước thuế gần 4.000 tỷ đồng trong năm nay.

Ở nhóm ngân hàng có quy mô nhỏ hơn, LienVietPostBank cho hay, quý đầu năm nay, ước lợi nhuận đạt hơn 500 tỷ đồng, hoàn thành khoảng 28% kế hoạch cả năm và tăng trưởng hơn 6,5% so với cùng kỳ năm 2017. OCB báo lãi trước thuế hơn 600 tỷ đồng trong quý I, gấp 2,4 lần so với cùng kỳ năm trước, thực hiện 30% kế hoạch năm. Một trong những lý do dẫn đến lợi nhuận Ngân hàng tăng là tín dụng tích cực và áp lực dự phòng giảm. VIB, TPBank cũng lần lượt báo lãi trước thuế trong quý đầu năm là hơn 600 tỷ đồng và trên 500 tỷ đồng.

TĂNG, GIẢM NGÀNH TRONG NGÀY

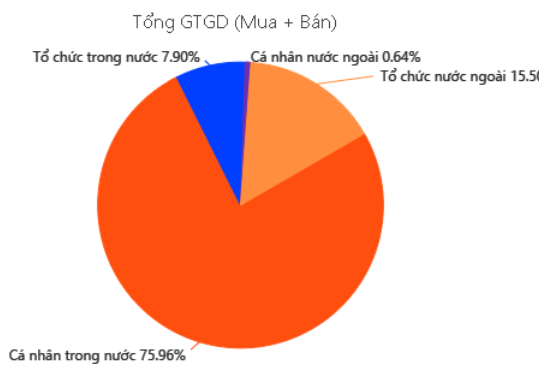


Giá xăng giữ nguyên, giá dầu tăng mạnh từ 15h chiều nay 23/4

Tại kỳ điều chỉnh giá chiều nay 23/4, Xăng E5 RON92 và Xăng RON95-III giữ ổn định giá bán; Dầu diesel 0.05S tăng 380 đồng/lít; Dầu hỏa tăng 500 đồng/lít. Liên Bộ Tài chính - Công Thương vừa phát đi thông báo về việc điều hành giá xăng dầu vào chiều ngày 23/4. Sau khi thực hiện trích lập và chi sử dụng Quỹ Bình ổn giá xăng dầu như trên, Liên Bộ yêu cầu các doanh nghiệp điều chỉnh giá các mặt hàng xăng dầu tiêu dùng phổ biến trên thị trường điều chỉnh như sau: Xăng E5 RON92 và Xăng RON95-III giữ ổn định giá bán; Dầu diesel 0.05S tăng 380 đồng/lít; Dầu hỏa tăng 500 đồng/lít; Dầu mazut 180CST 3.5S tăng 407 đồng/kg.

Như vậy, giá bán xăng E5 RON92 không cao hơn 18.932 đồng/lít; Xăng RON95-III giá bán không cao hơn 20.500 đồng/lít; Dầu diesel 0.05S không cao hơn 16.734 đồng/lít; Dầu hỏa giá bán không cao hơn 15.581 đồng/lít; Dầu mazut 180CST 3.5S không cao hơn 13.360 đồng/kg.

GIAO DỊCH THEO LOẠI NHÀ ĐẦU TƯ



Bộ Công thương cho biết, bình quân giá thành phẩm xăng dầu thế giới trong 15 ngày trước ngày 23/4/ 2018 là: 77,980 USD/thùng xăng RON92 là xăng nền để pha chế xăng E5 RON92 (tăng 1,017 USD/thùng, tương đương +1,32%); 81,178 USD/thùng xăng RON95 (tăng 1,228 USD/thùng, tương đương +1,54%); 83,661 USD/thùng dầu diesel 0.05S (tăng 2,487 USD/thùng, tương đương +3,06%); 85,193 USD/thùng dầu hỏa (tăng 3,287 USD/thùng, tương đương +4,01%); 396,992 USD/tấn dầu mazut 180CST 3.5S (tăng 16,083 USD/tấn, tương đương +4,22%).

THỐNG KÊ TRONG NGÀY

Ngày	Mã phái sinh	+/-	Mở cửa	Cao nhất	Thấp nhất	Đóng cửa	Khớp lệnh	
							Khối lượng (Hợp đồng)	Giá trị (tỷ VND)
04/23/2018	VN30F1805	-5,64%	1.098,90	1.099,00	1.030,50	1.035,00	41.255	4.445,19
04/23/2018	VN30F1806	-5,43%	1.108,00	1.108,00	1.045,00	1.045,00	694	75,41
04/23/2018	VN30F1809	-4,84%	1.137,00	1.137,00	1.081,00	1.081,00	282	31,47
04/23/2018	VN30F1812	-2,64%	1.143,00	1.147,00	1.112,80	1.112,80	100	11,32

TOP 5 TĂNG GIÁ HSX					TOP 5 GIẢM GIÁ HSX				
Mã	Giá ĐC	+/-	KLGD (CP)	GTGD (Tr VND)	Mã	Giá ĐC	+/-	KLGD (CP)	GTGD (Tr VND)
TIX	36,05	+6,97%	850		TIE	9,3	-7%	20.060	
CLW	17,65	+6,97%	30		HCM	74,4	-7%	496.660	
MCG	3,53	+6,97%	266.850		THI	39,9	-6,99%	61.550	
KSH	2,03	+6,84%	366.930		HDB	46,6	-6,99%	3.902.200	
LHG	26,6	+6,83%	731.430		GIL	41,3	-6,98%	48.070	

TOP 5 TĂNG GIÁ HNX					TOP 5 GIẢM GIÁ HNX				
Mã	Giá ĐC	+/-	KLGD (CP)	GTGD (Tr VND)	Mã	Giá ĐC	+/-	KLGD (CP)	GTGD (Tr VND)
PXA	0,8	+14,29%	311.500		L61	14,4	-10%	17.200	
BTW	16,5	+10%	800		L14	52,2	-10%	133.700	
SDE	1,1	+10%	100		ACM	0,9	-10%	1.220.300	
D11	15,5	+9,93%	100		CET	3,6	-10%	25.500	
CAN	27,8	+9,88%	1.300		DL1	37,5	-9,86%	600	

TOP MUA RÒNG HSX				TOP BÁN RÒNG HSX			
Mã chứng khoán	Giá	+/-	GT Mua rỗng (Tr. VND)	Mã chứng khoán	Giá	+/-	GT Bán rỗng (Tr. VND)
BID	36,7	-6,97%	54.976.360	VIC	123,2	+0,16%	486.535.049
VNM	182,4	-1,94%	39.762.340	VJC	197	+0,66%	19.464.287
MSN	95	-1,25%	34.720.930	HPG	55,6	-5,44%	138.645.388
STB	14,4	-6,80%	24.673.640	KDH	38,15	-6,72%	16.282.836
SSI	39,1	-6,90%	16.743.680	KBC	12,9	-6,52%	134.215.008

DANH MỤC CỔ PHIẾU ĐÃ KHUYẾN NGHỊ

ST T	Mã cổ phiếu	Giá hiện tại	Giá mua	Ngày mua	Giá mục tiêu	Giá cắt lỗ	Giá bán	Ngày bán	Tỷ lệ %	Ghi chú
1	NTL	-	8,65	07/11/2017	11	8.5	9,53	15/03/2018	+12%	Đã chốt, điều chỉnh cổ tức 10%
2	VJC	-	116,2	09/11/2017	138	105	213,4	26/01/2018	+84%	Đã chốt ngắn hạn
3	SHB	-	7,8	14/11/2017	10	7.3	9.5	05/12/2017	+22%	Đã chốt
4	DRC	-	22,2	15/11/2017	27	20	29,4	16/01/2018	+32%	Đã chốt, điều chỉnh cổ tức 5%
5	PVS	-	16,4	17/11/2017	20	15.7	19.5	05/12/2017	+19%	Đã chốt
6	HNF	-	32	20/11/2017	45	27	47	24/11/2017	+47%	Đã chốt
7	DHG	-	100,5	21/11/2017	120	90	110	16/01/2018	+9%	Đã chốt, điều chỉnh cổ tức 15%
9	VCW	-	40	30/11/2017	50	35	38	15/03/2018	-5%	Đã chốt
10	VOC	-	20.5	07/12/2017	25	18	18	16/01/2018	-12%	Đã chốt
11	TMT	-	9.7	08/12/2017	11	8.6	9	11/01/2018	-7%	Đã chốt
13	VPB	-	38,5	18/12/2017	50	35	52,5	01/02/2018	+36%	Đã chốt
14	VCG	-	22,2	18/12/2017	28	20.7	25	01/02/2018	+13%	Đã chốt, điều chỉnh cổ tức 8%
16	PC1	-	38,7	04/01/2018	46	37	37	05/02/2018	-4%	Đã chốt
17	SHS	-	21,7	09/01/2018	30	19	22,6	17/04/2018	+4,15%	Đã chốt
19	VGG	-	62	25/01/2018	75	55	57	15/03/2018	-8%	Đã chốt
20	PVS	-	21	12/02/2018	25	17,5	23,3	15/03/2018	+11%	Đã chốt
22	HBC	-	39	05/03/2018	45	35	47	15/03/2018	+21%	Đã chốt
25	BSR	-	26,2	26/03/2018	33	22	22	19/04/2018	-16%	Đã chốt

HỆ THỐNG KHUYẾN NGHỊ CỦA VIETFIRST

Hệ thống khuyến nghị của VFS được xây dựng dựa trên sự chênh lệch giữa giá cổ phiếu thị trường tại thời điểm đánh giá và giá mục tiêu 12 tháng

Hệ thống khuyến nghị	Diễn giải
MUA	Nếu giá mục tiêu cao hơn giá thị trường từ 15% trở lên
THEO DÕI	Nếu giá mục tiêu cao hơn giá thị trường từ 5 – 15%
NĂM GIỮ	Nếu giá mục tiêu cao hơn giá thị trường không quá 5%
BÁN	Nếu giá mục tiêu thấp hơn giá thị trường tối thiểu 5%

© CÔNG TY CỔ PHẦN CHỨNG KHOÁN NHẤT VIỆT (VFS)

Hội sở Hồ Chí Minh

Tòa nhà Central Park, lầu 2, 117 – 119 Nguyễn Du, P. Bến Thành, Q. 1, TP. HCM

Điện thoại: (84-8) 62556586 Fax: (84-8) 62556580

Website: www.vfs.com.vn

Chi nhánh Hà Nội

Tầng 10, Tòa nhà Sentinel Place, 41A Lý Thái Tổ, P. Lý Thái Tổ, Q. Hoàn Kiếm, Hà Nội

Điện thoại: (84-4) 39288222 – Ext: 117 Fax: (84-4) 39338222

Tuyên bố miễn trách nhiệm: Bản quyền thuộc về Công ty CP Chứng khoán Nhất Việt (VFS). Những thông tin sử dụng trong báo cáo được thu thập từ những nguồn đáng tin cậy và VFS không chịu trách nhiệm về tính chính xác của chúng. Quan điểm thể hiện trong báo cáo này là của (các) tác giả và không nhất thiết liên hệ với quan điểm chính thức của VFS. Không một thông tin cũng như ý kiến nào được viết ra nhằm mục đích quảng cáo hay khuyến nghị mua/bán bất kỳ chứng khoán nào. Báo cáo này không được phép sao chép, tái bản bởi bất kỳ cá nhân hoặc tổ chức nào khi chưa được phép của VFS.

