

Vn-index
883,90 +0,31% ↑ 209 72 ↓ 145

XU HƯỚNG DÒNG TIỀN



Thị trường có phiên tăng điểm nhẹ với áp lực bán tăng dần về cuối phiên. Nhóm cổ phiếu vốn hóa lớn tỏ ra suy yếu bằng chứng là chỉ số VN30 đóng cửa trong sắc đỏ trong đó tác động tiêu cực nhất đến từ cổ phiếu VIC. Khỏi ngoại cũng có phiên bán ròng mạnh với 164 tỷ đồng trên Hsx gây tác động tiêu cực lên thị trường chung. Ở chiều ngược lại cổ phiếu CTD quay đầu tăng trần khi nhà đầu tư bình tĩnh trở lại trước thông tin đấu đá nội bộ. Cổ phiếu ROS quay đầu tăng trần sau thông tin “xào lại” việc sáp nhập cùng thanh khoản luôn cao nhất sàn. Nhưng điểm nhấn lớn nhất phiên này đến từ nhóm cổ phiếu chứng khoán bút phá đồng loạt, thậm chí nhiều mã tăng trần như: BVS, FTS, SHS...trước kỳ vọng kết quả kinh doanh sẽ sớm hồi phục nhờ thanh khoản thị trường được đẩy lên cao cùng sự khởi sắc trong giai đoạn gần đây.

Hnx-index
117,42 +0,8% ↑ 93 198 ↓ 71

PHÂN TÍCH KỸ THUẬT

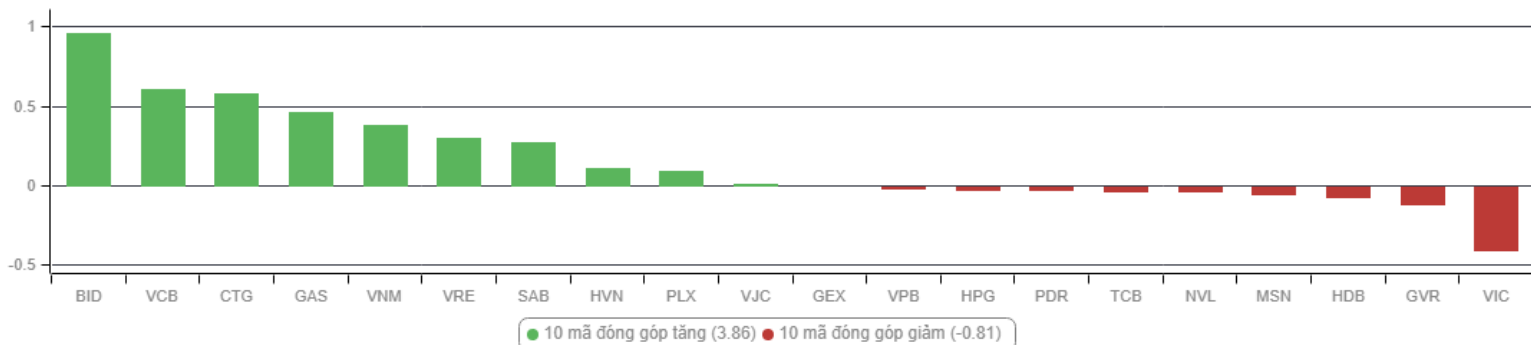


Trên đồ thị kỹ thuật chỉ số Vn-index xuất hiện cây nến Doji sau chuỗi tăng điểm dài. Đây là dấu hiệu về việc tạo lập mô hình nền Shooting Star đảo chiều ngắn hạn. Thanh khoản dù vẫn duy trì mức khá cao nhưng chưa có sự cải thiện. Điều này gây lo ngại cho sự bút phá tiếp theo. Nhà đầu tư cần chuẩn bị tâm lý cho một nhịp điều chỉnh sắp tới để thu hút lực cầu quay trở lại hoặc ít ra là lấy đà cho việc retest tại vùng kháng cự mạnh quanh mốc 880.

CHIẾN LƯỢC GIAO DỊCH

Càng nhiều dấu hiệu cho thấy thị trường được “cố kéo lên” nhưng cơ hội không nhiều trong khi đó rủi ro điều chỉnh cũng tăng lên. Sau giai đoạn được kéo lên liên tục thì thị trường có thể đang bước vào giai đoạn phân phối lớn ngắn hạn rủi ro điều chỉnh đang tới gần. Khi nhiều cổ phiếu có mức tăng giá lớn và những nhà đầu tư nhanh nhạy trước đó đạt lợi nhuận kỳ vọng và chốt lời diện rộng. Động lực tăng giá thị trường vẫn còn đến từ sự nhập cuộc của dòng tiền mới nhưng dư địa tăng mạnh có lẽ không nhiều. Do đó chúng tôi khuyến nghị nhà đầu tư cân nhắc chốt lời dần để hiện thực hóa lợi nhuận và hạn chế mua mới. Trên quan điểm thận trọng chúng tôi vẫn khuyến nghị nhà đầu tư hạn chế mua đuổi, tìm kiếm cơ hội tại những cổ phiếu tốt chưa tăng nhiều trong các nhóm ngành hưởng lợi như: bất động sản khu công nghiệp, tiêu dùng thiết yếu, dệt may, thủy sản, ngành sử dụng nhiên liệu trong đầu vào (điện, phân đạm), dược phẩm... Hạn chế giao dịch và đứng ngoài đối với nhóm cổ phiếu pha loãng liên tục, nhóm cổ phiếu vốn hóa nhỏ mới niêm yết, nhóm cổ phiếu đầu cơ penny, nhóm cổ phiếu ngành dầu khí, hàng không, du lịch, đường, cao su tự nhiên, thép, dệt may... giai đoạn hiện tại.

TOP CỔ PHIẾU ẢNH HƯỞNG VN-INDEX



KHUYẾN NGHỊ TRONG NGÀY

STT	Mã cổ phiếu	Giá hiện tại	Giá mua dự kiến	Ngày mua	Giá mục tiêu	Giá cắt lỗ dự kiến	Lý do
-----	-------------	--------------	-----------------	----------	--------------	--------------------	-------

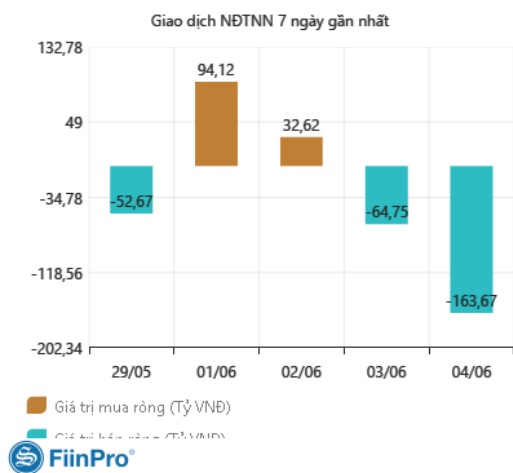
DANH MỤC CỔ PHIẾU ĐANG KHUYẾN NGHỊ

Stt	Mã cổ phiếu	Giá hiện tại	Giá mua	Ngày mua	Giá mục tiêu	Giá cắt lỗ dự kiến	Giá bán	Ngày bán	Tỷ lệ %	Ghi chú
63	DPM	14,6	13,45	17/04/2020	17,5	12,5	-	-	-	Đã điều chỉnh cổ tức 5%

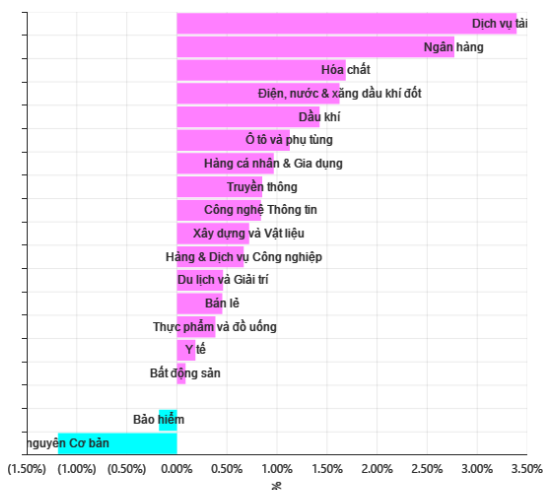
DANH MỤC CỔ PHIẾU ĐÃ KHUYẾN NGHỊ

	Mã cổ phiếu	Giá mua	Ngày mua	Giá mục tiêu	Giá cắt lỗ	Giá bán	Ngày bán	Tỷ lệ %	Ghi chú
1	NTL	8,65	07/11/2017	11	8,5	9,53	15/03/2018	+12%	Đã chốt, điều chỉnh cổ tức 10%
2	VJC	116,2	09/11/2017	138	105	213,4	26/01/2018	+84%	Đã chốt ngắn hạn
3	SHB	7,8	14/11/2017	10	7,3	9,5	05/12/2017	+22%	Đã chốt
4	DRC	22,2	15/11/2017	27	20	29,4	16/01/2018	+32%	Đã chốt, điều chỉnh cổ tức 5%
5	PVS	16,4	17/11/2017	20	15,7	19,5	05/12/2017	+19%	Đã chốt
6	HNF	32	20/11/2017	45	27	47	24/11/2017	+47%	Đã chốt
7	DHG	100,5	21/11/2017	120	90	110	16/01/2018	9%	Đã chốt, điều chỉnh cổ tức 15%
8	VGC	25,7	27/11/2017	30	22	24	28/05/2018	-7%	Đã chốt
9	VCW	40	30/11/2017	50	35	38	15/03/2018	-5%	Đã chốt
10	VOC	20,5	07/12/2017	25	18	18	16/01/2018	-12%	Đã chốt
11	TMT	9,7	08/12/2017	11	8,6	9	11/01/2018	-7%	Đã chốt
12	REE	36,4	12/12/2017	50	33	33,3	25/05/2018	-8%	Đã chốt
13	VPB	38,5	18/12/2017	50	35	52,5	01/02/2018	+36%	Đã chốt
14	VCG	22,2	18/12/2017	28	20,7	25	01/02/2018	+13%	Đã chốt, điều chỉnh cổ tức 8%
15	PVE	8,6	27/12/2017	11	7	7,2	02/05/2018	-16%	Đã chốt
16	PCI	38,7	04/01/2018	46	37	37	05/02/2018	-4%	Đã chốt
17	SHS	21,7	09/01/2018	30	19	22,6	17/04/2018	+4%	Đã chốt
18	TVN	10	10/01/2018	14	8	10,9	01/06/2018	+9%	Đã chốt
19	VGG	62	25/01/2018	75	55	57	15/03/2018	-8%	Đã chốt
20	PVS	21	12/02/2018	25	17,5	23,3	15/03/2018	+11%	Đã chốt
21	VRE	47,75	13/02/2018	60	42	43	25/05/2018	-10%	Đã chốt
22	HBC	39	05/03/2018	45	35	47	15/03/2018	+21%	Đã chốt
23	LHG	23	15/03/2018	32,5	21,5	21,5	28/05/2018	-7%	Đã chốt
29	HSG	10,7	01/06/2018	13	9,5	13,6	11/06/2018	+27%	Đã chốt
30	GAS	100	06/06/2018	115	90	97	14/06/2018	-3%	Đã chốt vì thị trường chung bất lợi
31	NVL	52,5	07/06/2018	60	46	50,2	21/06/2018	-4%	Đã chốt vì thị trường chung xấu
32	HAG	5,1	27/06/2018	7	4,5	5,6	20/11/2018	+10%	Đã chốt
33	VGC	20	29/06/2018	26	18	18	09/07/2018	-10%	Đã chốt
34	PVS	15,6	16/07/2018	18	14	20	09/08/2018	+28%	Đã chốt
35	VGT	8,6	19/07/2018	11,5	8	11	13/09/2018	+28%	Đã chốt, điều chỉnh cổ tức 4%
36	LPB	9,9	25/07/2018	13	8	9,2	24/10/2018	-9%	Đã chốt
37	OIL	14,2	30/07/2018	18	12	15,5	12/12/2018	+9%	Đã chốt
38	VPB	25	21/08/2018	28	23	23	23/10/2018	-9%	Đã chốt vì chạm điểm cắt lỗ ngắn hạn
39	BSR	16,8	23/08/2018	20	14,5	18,8	10/10/2018	+12%	Đã chốt
40	STK	18	03/10/2018	23	16	16	25/12/2018	-11%	Đã chốt vì chạm điểm cắt lỗ ngắn hạn
41	SHB	7,3	16/11/2018	8,5	6,6	7,5	27/12/2018	+1%	Đã chốt vì diễn biến thị trường bất lợi
42	EVE	17,4	19/11/2018	20	15,5	18,1	27/11/2018	+4%	Đã chốt ngắn hạn
43	BSR	15,2	19/11/2018	18	13	14,2	24/12/2018	-7%	Đã chốt vì giá dầu giảm mạnh
44	KBC	12,5	22/11/2018	17	11	14	07/01/2019	+12%	Đã chốt
45	VJC	118,2	14/03/2019	135	112	119	26/03/2019	+1%	Đã chốt vì diễn biến thị trường bất lợi
47	NTC	105,8	25/04/2019	130	88	138	14/06/2019	+30%	Đã chốt lời ngắn hạn
48	MPC	41,5	16/05/2019	50	35	38,2	31/05/2019	-8%	Đã chốt vì thông tin bất lợi
49	CTR	28,5	04/07/2019	34	27,2	43,2	31/07/2019	+52%	Chốt lời ngắn hạn

GD NƯỚC NGOÀI TRÊN HSX



TĂNG, GIẢM NGÀNH TRONG NGÀY



TỶ TRỌNG NHÀ ĐẦU TƯ GIAO DỊCH



PHÂN TÍCH TIN TỨC NỘI BẬT

Đón nhận số liệu việc làm gây thất vọng, S&P 500 và Nasdaq chầm chậm dứt đà tăng trong 5 ngày liên tiếp Cụ thể, S&P 500 giảm 0,3% xuống 3,112,35 điểm, trong khi Nasdaq Composite giảm 0,7% còn 9.615,81 điểm và cả 2 chỉ số đều ghi nhận phiên giảm đầu tiên trong 5 ngày liên tiếp. Chỉ số trung bình công nghiệp Dow Jones đóng cửa ngay trên đường thẳng, tăng 11 điểm, tương đương 0,1%, lên 26.281,82 điểm. Tối ngày hôm qua, Bộ Lao động Mỹ cho biết 1,877 triệu người đã nộp đơn xin trợ cấp thất nghiệp vào tuần trước, vượt ước tính của Dow Jones là 1,775 triệu. Theo đó, số đơn xin trợ cấp thất nghiệp tiếp tục tăng mạnh, lên đến gần 21,5 triệu. Cổ phiếu của các công ty được hưởng lợi từ nền kinh tế phục hồi có diễn biến tích cực ở phiên này. American Airlines tăng hơn 41%. JPMorgan Chase, Citigroup, Wells Fargo và Bank of America tăng hơn 1%. MGM Resorts tăng 7,5%. Các chỉ số chính vẫn chuẩn bị ghi nhận mức tăng hàng tuần vững chắc mặc dù giảm điểm ở phiên này. Chỉ số Dow tăng 3,5% từ đầu tuần đến nay, trong khi S&P 500 đã tăng 2,2%. Nasdaq Composite đã tăng 1,3% trong tuần này. Kể từ ngày 23/3, S&P 500 đã tăng hơn 42%, trong khi chỉ số Dow đã tăng hơn 43% trong khoảng thời gian đó. Nasdaq Composite tăng hơn 46% kể từ khi chạm mức thấp cuối tháng 3.

Thị trường ngày 5/6: Giá gạo lập đỉnh 8 năm, quặng sắt quay đầu giảm sau khi vượt 100 USD/tấn Dầu dao động nhẹ khi nhà đầu tư chờ biết rõ quyết định của OPEC Mặc dù biến động mạnh trong ngày, giá dầu chỉ thay đổi chút ít vào cuối phiên giao dịch vừa qua khi các nhà đầu tư chờ đợi quyết định của các nước xuất khẩu dầu mỏ chủ chốt về việc có kéo dài thời gian cắt giảm sản lượng hay không. Tổ chức các nước xuất khẩu dầu mỏ và các đồng minh, trong đó có Nga (OPEC+) đang bàn xem khi nào sẽ tổ chức các cuộc đàm phán cấp bộ để thảo luận về việc có gia hạn các biện pháp cắt giảm sản lượng như hiện nay hay không. Kết thúc phiên giao dịch, dầu Brent tăng 20 US cent (0,5%) lên 39,99 USD/thùng, dầu Tây Texas Mỹ (WTI) tăng 12 US cent lên 37,41 USD/thùng. Saudi Arabia và Nga, hai trong số những nhà sản xuất dầu lớn nhất thế giới, đã nhất trí tiếp tục cắt giảm sản lượng 9,1 triệu thùng/ngày thêm một tháng. Tuy nhiên, cuộc họp sớm của OPEC+ vào ngày 4/6 như đề xuất của Chủ tịch OPEC đã bị hoãn lại giữa bối cảnh trong nhóm vẫn còn những ý kiến về việc một số nhà sản xuất dầu chưa tuân thủ đầy đủ thỏa thuận cắt giảm hiện nay. Saudi Arabia, Kuwait và Các Tiểu Vương quốc Ả rập Thống nhất không có kế hoạch kéo dài thời gian tự nguyện cắt giảm sản lượng bổ sung 1,18 triệu thùng/ngày sau tháng 6/2020, cho thấy nguồn cung dầu thô có thể tăng trong tháng tới, bất kể OPEC+ quyết định như thế nào.

THÔNG KÊ TRONG NGÀY

Ngày	Mã phái sinh	+/-	Mở cửa	Cao nhất	Thấp nhất	Đóng cửa	Khớp lệnh	
							Khối lượng (Hợp đồng)	Giá trị (tỷ VND)
06/04/2020	VN30F2006	-0,49%	821,00	822,30	813,30	815,00	131.414	10.756,00
06/04/2020	VN30F2007	-0,31%	808,00	811,50	804,20	805,80	587	47,43
06/04/2020	VN30F2009	-0,44%	793,50	793,90	785,20	785,50	327	25,88
06/04/2020	VN30F2012	-0,03%	790,40	793,20	786,60	788,80	54	4,26

TOP 5 TĂNG GIÁ HSX
TOP 5 GIẢM GIÁ HSX

Mã	Giá tham chiếu	Giá đóng cửa	+/-	%	Mã	Giá tham chiếu	Giá đóng cửa	+/-	%
JVC	2.860	3.060	200	7,00%	VIS	20.500	19.100	-1.400	-6,83%
SFG	5.580	5.970	390	6,99%	COM	45.600	42.450	-3.150	-6,87%
SGT	4.150	4.440	290	6,97%	SVI	80.500	74.900	-5.600	-6,94%
IDI	4.160	4.450	290	6,95%	TNI	12.200	11.350	-850	-6,94%
EVG	3.020	3.230	210	6,95%	TEG	6.150	5.720	-430	-6,97%

TOP 5 TĂNG GIÁ HNX
TOP 5 GIẢM GIÁ HNX

Mã	Giá tham chiếu	Giá đóng cửa	+/-	%	Mã	Giá tham chiếu	Giá đóng cửa	+/-	%
VIG	800	900	100	14,29%	C92	5.100	4.600	-500	-11,11%
HTP	8.000	8.800	800	12,50%	CTB	34.000	30.600	-3.400	-11,11%
TMX	14.000	15.400	1.400	10,00%	VTC	10.000	9.000	-1.000	-11,11%
SRA	12.100	13.300	1.200	10,00%	PVX	900	800	-100	-14,29%
S99	7.100	7.800	700	10,00%	ACM	600	500	-100	-20,00%

TOP MUA RÒNG HSX
TOP BÁN RÒNG HSX

Mã chứng khoán	Giá	+/- %	GT Mua rỗng (Tr. VND)	Mã chứng khoán	Giá	+/- %	GT Bán rỗng (Tr.VND)
VNM	134.500	1.43 %	26.282,75	VHM	86.000	(0.12 %)	29.914.48
VCB	88.000	1.27 %	22.429,63	MSN	74.600	(1.32 %)	24.041.58
VJC	145.900	0.69 %	19.153,62	HDB	28.900	(1.03 %)	17.953.21
E1VFN30	15.400	0.33 %	10.574,65	VIC	117.200	-	14.884.63
BID	40.200	(0.25 %)	7.454,22	POW	13.200	0.76 %	8.970.13

HỆ THỐNG KHUYẾN NGHỊ CỦA VIETFIRST

Hệ thống khuyến nghị của VFS được xây dựng dựa trên sự chênh lệch giữa giá cổ phiếu thị trường tại thời điểm đánh giá và giá mục tiêu 12 tháng

Hệ thống khuyến nghị	Diễn giải
MUA	Nếu giá mục tiêu cao hơn giá thị trường từ 15% trở lên
THEO DÕI	Nếu giá mục tiêu cao hơn giá thị trường từ 5 – 15%
NẮM GIỮ	Nếu giá mục tiêu cao hơn giá thị trường không quá 5%
BÁN	Nếu giá mục tiêu thấp hơn giá thị trường tối thiểu 5%

© CÔNG TY CỔ PHẦN CHỨNG KHOÁN NHẤT VIỆT (VFS)

Hội sở Hồ Chí Minh

Lầu 1, 117 – 119 - 121 Nguyễn Du, P. Bến Thành, Q. 1, TP. HCM

Điện thoại: (84-8) 62556586 Fax: (84-8) 62556580

Website: www.vfs.com.vn

Chi nhánh Hà Nội

Tầng 10, Tòa nhà Leadvisors, 41A Lý Thái Tổ, P. Lý Thái Tổ, Q. Hoàn Kiếm, Hà Nội

Điện thoại: (84-4) 39288222 – Ext: 117 Fax: (84-4) 39338222

Tuyên bố miễn trách nhiệm: Bản quyền thuộc về Công ty CP Chứng khoán Nhất Việt (VFS). Những thông tin sử dụng trong báo cáo được thu thập từ những nguồn đáng tin cậy và VFS không chịu trách nhiệm về tính chính xác của chúng. Quan điểm thể hiện trong báo cáo này là của (các) tác giả và không nhất thiết liên hệ với quan điểm chính thức của VFS. Không một thông tin cũng như ý kiến nào được viết ra nhằm mục đích quảng cáo hay khuyến nghị mua/bán bất kỳ chứng khoán nào. Báo cáo này không được phép sao chép, tái bản bởi bất kỳ cá nhân hoặc tổ chức nào khi chưa được phép của VFS.