

Vn-index  
991,84 +0,45% ↑ 169    67    ↓ 131



Hnx-index  
105,26 +0,1% ↑ 65    244    ↓ 60



**XU HƯỚNG DÒNG TIỀN**

Bất chấp thông tin kém tích cực về việc Moody's xem xét hạ bậc tín nhiệm Việt Nam do chậm thanh toán nợ, VN-Index tăng tốt phiên cuối tuần, vượt ngưỡng 990 điểm với sắc xanh lan tỏa toàn thị trường. Các ngành trụ cột gồm bất động sản, ngân hàng, dầu khí, thực phẩm đồ uống đều có diễn biến khả quan, đặc biệt là nhóm dầu khí đồng loạt khởi sắc trong bối cảnh giá dầu tăng nhờ OPEC cam kết sẽ hành động để cân bằng thị trường. Nhóm ngân hàng hiện vẫn đang đóng vai trò dẫn dắt thị trường chung khi giao dịch khá tích cực như: VCB, HDB, STB... Tuy nhiên, khối ngoại vẫn miệt mài bán ròng kiểm hãm đà tăng của chỉ số, phiên này khối ngoại vẫn bán ròng 69 tỷ đồng trên Hsx. Đà tăng của thị trường có thể được "hâm nóng" trong tuần giao dịch tới sau thông tin Mỹ - Trung đạt được thỏa thuận một phần cùng kỳ vọng kết thúc thương chiến trong tốt đẹp.

**PHÂN TÍCH KỸ THUẬT**

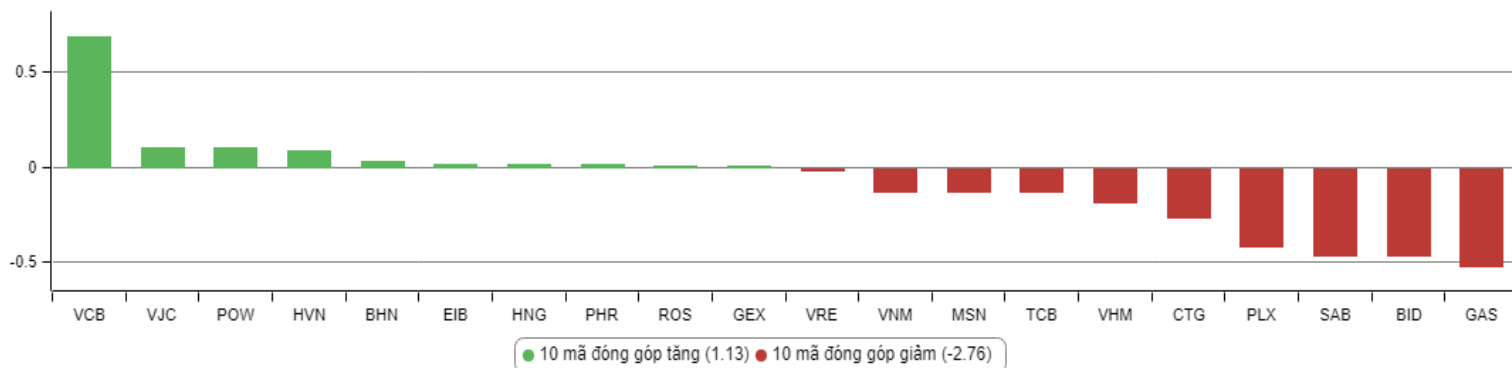
Trên đồ thị kỹ thuật chỉ số Vn-index có cây nến xanh tăng điểm phục hồi trở lại đường MA 20 giúp giảm bớt rủi ro giảm điểm. Đáng chú ý là dải Bollinger band đang ở trạng thái "co thắt cực đại" hàm ý quá trình tích lũy đã ở giai đoạn cuối và thị trường có thể xuất hiện phiên biến động mạnh hình thành xu hướng mới. Trong bối cảnh dòng tiền vẫn duy trì trên thị trường cùng những thông tin tốt hỗ trợ thì kịch bản bứt phá đi lên sẽ được đánh giá cao hơn, thậm chí mốc kháng cự tâm lý 1.000 có thể được chinh phục trong lần này.

**CHIẾN LƯỢC GIAO DỊCH**

Tâm lý giới đầu tư toàn cầu đã được "cởi trói" với diễn biến mới nhất trong đàm phán thương mại Mỹ - Trung. Điều này được kỳ vọng sẽ giúp khối ngoại quay trở lại mua ròng cộng với đà hưng phấn của dòng tiền nội sẽ làm cho thị trường diễn biến tích cực hơn. Do đó nhà đầu tư có thể chuyển trạng thái từ phòng thủ sang gia tăng tỷ trọng cổ phiếu nắm giữ tại các nhóm ngành có dòng tiền hướng đến như VN30, ngân hàng, bất động sản khu công nghiệp...

Hạn chế giao dịch và đứng ngoài đối với nhóm cổ phiếu pha loãng liên tục, nhóm cổ phiếu vốn hóa nhỏ mới niêm yết, nhóm cổ phiếu đầu cơ penny, nhóm cổ phiếu ngành đường, cao su tự nhiên, thép, dệt may... giai đoạn hiện tại.

### TOP CỔ PHIẾU ẢNH HƯỞNG VN-INDEX



### KHUYẾN NGHỊ TRONG NGÀY

STT	Mã cổ phiếu	Giá hiện tại	Giá mua dự kiến	Ngày mua	Giá mục tiêu	Giá cắt lỗ dự kiến	Lý do

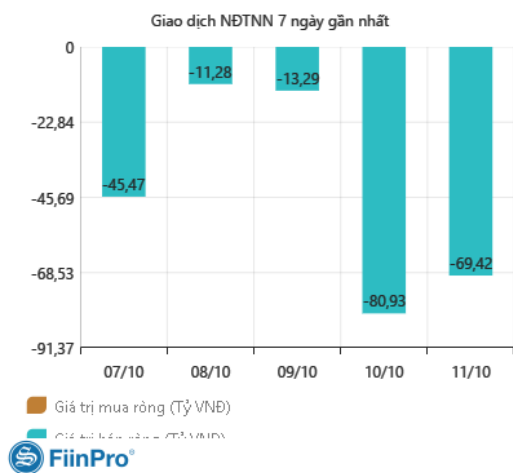
### DANH MỤC CỔ PHIẾU ĐANG KHUYẾN NGHỊ

Stt	Mã cổ phiếu	Giá hiện tại	Giá mua	Ngày mua	Giá mục tiêu	Giá cắt lỗ dự kiến	Giá bán	Ngày bán	Tỷ lệ %	Ghi chú
50	MSN	77	75,5	09/08/2019	85	67,5	-	-	-	Chưa chốt
52	FPT	56,5	52,8	20/08/2019	60	47	-	-	-	Chưa chốt
53	SIP	100	93	25/09/2019	130	80	-	-	-	Chưa chốt

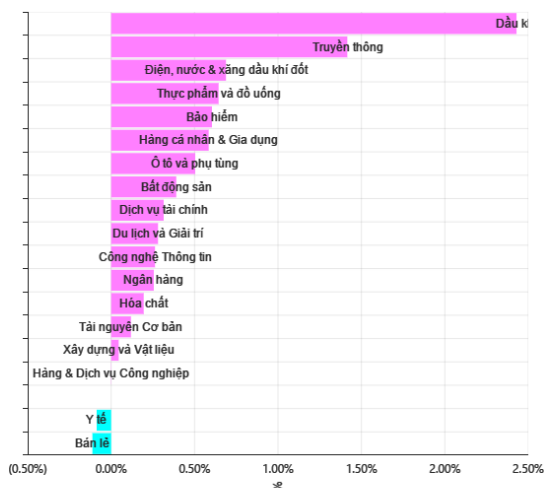
**DANH MỤC CỔ PHIẾU ĐÃ KHUYẾN NGHỊ**

	Mã cổ phiếu	Giá mua	Ngày mua	Giá mục tiêu	Giá cắt lỗ	Giá bán	Ngày bán	Tỷ lệ %	Ghi chú
1	NTL	8,65	07/11/2017	11	8,5	9,53	15/03/2018	+12%	Đã chốt, điều chỉnh cổ tức 10%
2	VJC	116,2	09/11/2017	138	105	213,4	26/01/2018	+84%	Đã chốt ngắn hạn
3	SHB	7,8	14/11/2017	10	7,3	9,5	05/12/2017	+22%	Đã chốt
4	DRC	22,2	15/11/2017	27	20	29,4	16/01/2018	+32%	Đã chốt, điều chỉnh cổ tức 5%
5	PVS	16,4	17/11/2017	20	15,7	19,5	05/12/2017	+19%	Đã chốt
6	HNF	32	20/11/2017	45	27	47	24/11/2017	+47%	Đã chốt
7	DHG	100,5	21/11/2017	120	90	110	16/01/2018	9%	Đã chốt, điều chỉnh cổ tức 15%
8	VGC	25,7	27/11/2017	30	22	24	28/05/2018	-7%	Đã chốt
9	VCW	40	30/11/2017	50	35	38	15/03/2018	-5%	Đã chốt
10	VOC	20,5	07/12/2017	25	18	18	16/01/2018	-12%	Đã chốt
11	TMT	9,7	08/12/2017	11	8,6	9	11/01/2018	-7%	Đã chốt
12	REE	36,4	12/12/2017	50	33	33,3	25/05/2018	-8%	Đã chốt
13	VPB	38,5	18/12/2017	50	35	52,5	01/02/2018	+36%	Đã chốt
14	VCG	22,2	18/12/2017	28	20,7	25	01/02/2018	+13%	Đã chốt, điều chỉnh cổ tức 8%
15	PVE	8,6	27/12/2017	11	7	7,2	02/05/2018	-16%	Đã chốt
16	PCI	38,7	04/01/2018	46	37	37	05/02/2018	-4%	Đã chốt
17	SHS	21,7	09/01/2018	30	19	22,6	17/04/2018	+4%	Đã chốt
18	TVN	10	10/01/2018	14	8	10,9	01/06/2018	+9%	Đã chốt
19	VGG	62	25/01/2018	75	55	57	15/03/2018	-8%	Đã chốt
20	PVS	21	12/02/2018	25	17,5	23,3	15/03/2018	+11%	Đã chốt
21	VRE	47,75	13/02/2018	60	42	43	25/05/2018	-10%	Đã chốt
22	HBC	39	05/03/2018	45	35	47	15/03/2018	+21%	Đã chốt
23	LHG	23	15/03/2018	32,5	21,5	21,5	28/05/2018	-7%	Đã chốt
29	HSG	10,7	01/06/2018	13	9,5	13,6	11/06/2018	+27%	Đã chốt
30	GAS	100	06/06/2018	115	90	97	14/06/2018	-3%	Đã chốt vì thị trường chung bất lợi
31	NVL	52,5	07/06/2018	60	46	50,2	21/06/2018	-4%	Đã chốt vì thị trường chung xấu
32	HAG	5,1	27/06/2018	7	4,5	5,6	20/11/2018	+10%	Đã chốt
33	VGC	20	29/06/2018	26	18	18	09/07/2018	-10%	Đã chốt
34	PVS	15,6	16/07/2018	18	14	20	09/08/2018	+28%	Đã chốt
35	VGT	8,6	19/07/2018	11,5	8	11	13/09/2018	+28%	Đã chốt, điều chỉnh cổ tức 4%
36	LPB	9,9	25/07/2018	13	8	9,2	24/10/2018	-9%	Đã chốt
37	OIL	14,2	30/07/2018	18	12	15,5	12/12/2018	+9%	Đã chốt
38	VPB	25	21/08/2018	28	23	23	23/10/2018	-9%	Đã chốt vì chạm điểm cắt lỗ ngắn hạn
39	BSR	16,8	23/08/2018	20	14,5	18,8	10/10/2018	+12%	Đã chốt
40	STK	18	03/10/2018	23	16	16	25/12/2018	-11%	Đã chốt vì chạm điểm cắt lỗ ngắn hạn
41	SHB	7,3	16/11/2018	8,5	6,6	7,5	27/12/2018	+1%	Đã chốt vì diễn biến thị trường bất lợi
42	EVE	17,4	19/11/2018	20	15,5	18,1	27/11/2018	+4%	Đã chốt ngắn hạn
43	BSR	15,2	19/11/2018	18	13	14,2	24/12/2018	-7%	Đã chốt vì giá dầu giảm mạnh
44	KBC	12,5	22/11/2018	17	11	14	07/01/2019	+12%	Đã chốt
45	VJC	118,2	14/03/2019	135	112	119	26/03/2019	+1%	Đã chốt vì diễn biến thị trường bất lợi
47	NTC	105,8	25/04/2019	130	88	138	14/06/2019	+30%	Đã chốt lời ngắn hạn
48	MPC	41,5	16/05/2019	50	35	38,2	31/05/2019	-8%	Đã chốt vì thông tin bất lợi
49	CTR	28,5	04/07/2019	34	27,2	43,2	31/07/2019	+52%	Chốt lời ngắn hạn

## GD NƯỚC NGOÀI TRÊN HSX



## TĂNG, GIẢM NGÀNH TRONG NGÀY



## TỶ TRỌNG NHÀ ĐẦU TƯ GIAO DỊCH



## PHÂN TÍCH TIN TỨC NỔI BẬT

**Mỹ-Trung đạt thỏa thuận thương mại “giai đoạn 1”** Mỹ và Trung Quốc ngày 11/10 đã đạt nhất trí về giai đoạn đầu của một thỏa thuận nhằm kết thúc cuộc chiến thương mại song phương. Với thỏa thuận này, Tổng thống Mỹ Donald Trump sẽ hoãn kế hoạch áp thêm thuế quan lên hàng hóa Trung Quốc dự kiến triển khai vào tuần tới. Tuy nhiên, theo tin từ Reuters, giới chức Mỹ cho biết thỏa thuận vẫn cần phải được soạn thảo thành văn kiện và đòi hỏi nhiều nỗ lực trước khi hoàn tất. Thỏa thuận một phần này bao trùm các vấn đề nông sản, tỷ giá và một số phương diện của bảo hộ sở hữu trí tuệ. Dù chỉ là "giai đoạn 1" của một thỏa thuận toàn diện, thỏa thuận vừa đạt được chính là bước tiến lớn nhất của Washington và Bắc Kinh trên con đường đi tìm giải pháp cho cuộc chiến thương mại đã kéo dài 15 năm qua - xung đột phủ mây đen lên triển vọng tăng trưởng kinh tế toàn cầu và đã gây vô số sóng gió trên thị trường tài chính quốc tế. Tuyên bố về thỏa thuận được đưa ra không có nhiều chi tiết. Tuy nhiên, Tổng thống Donald Trump cho biết Mỹ-Trung có thể mất tới 5 tuần để soạn thảo văn kiện thỏa thuận. "Chúng tôi sẽ chưa ký thỏa thuận chừng nào chúng tôi còn chưa có được tất cả các nội dung được viết ra trên giấy và báo cáo với Tổng thống", Bộ trưởng Bộ Tài chính Mỹ Steven Mnuchin nói với báo giới. Phái đoàn Trung Quốc do Phó thủ tướng Lưu Hạc dẫn đầu đã có cuộc gặp với ông Trump tại Phòng Bầu dục của Nhà Trắng. **Tại cuộc gặp ông Trump nói với các nhà báo rằng hai nước đã tiến rất gần đến kết thúc thương chiến. "Có nhiều mâu thuẫn giữa Mỹ và Trung Quốc, nhưng giờ đây, mọi chuyện đã tốt lên. Đây thực sự là một điều tốt đẹp", ông Trump nói.**

**Moody's xem xét điều chỉnh xếp hạng tín nhiệm Việt Nam** Moody's Investors Service cho biết vừa đưa Việt Nam vào diện xem xét điều chỉnh xếp hạng trái phiếu nội tệ và ngoại tệ và xếp hạng tín nhiệm đối với nợ không đảm bảo có ưu tiên trả trước, từ mức Ba3 hiện tại. Nguyên nhân được đưa ra là Việt Nam có những thiếu sót về thể chế, thể hiện qua việc hoãn thanh toán một khoản nợ. Cơ quan chức năng Việt Nam hiện vẫn chưa có bình luận chính thức nào liên quan đến sự việc này. Nguồn thông tin hiện có của Moody's cho thấy các chủ nợ không hoặc bị tổn thất rất nhỏ, nhưng có những sự thiếu sót trong việc phối hợp - lập kế hoạch và hành động cần thiết.

**THÔNG KÊ TRONG NGÀY**

Ngày	Mã phái sinh	+/-	Mở cửa	Cao nhất	Thấp nhất	Đóng cửa	Khớp lệnh	
							Khối lượng (Hợp đồng)	Giá trị (tỷ VND)
10/09/2019	VN30F1910	-0,20%	916,00	918,80	911,30	914,80	73.897	6.765,68
10/09/2019	VN30F1911	-0,09%	916,00	918,80	914,00	916,50	422	38,66
10/09/2019	VN30F1912	-0,23%	912,60	915,60	910,60	913,00	48	4,38
10/09/2019	VN30F2003	-0,01%	912,50	916,80	910,60	913,40	37	3,37

**TOP 5 TĂNG GIÁ HSX**
**TOP 5 GIẢM GIÁ HSX**

Mã	Giá	+/-	KLGD (CP)	GTGD (Tr VND)	Mã	Giá	+/-	KLGD (CP)	GTGD (Tr VND)
BRC	11.500	6,98%	20	0	NVT	6.600	-6,78%	9.200	62
HOT	34.550	6,97%	10	0	VPK	2.600	-6,81%	61.610	160
TTF	2.930	6,93%	1.240.170	3.561	YBM	5.750	-6,96%	52.560	304
LAF	8.660	6,91%	10	0	TCO	11.350	-6,97%	30	0
CMV	19.350	6,91%	2.690	49	FDC	15.300	-6,99%	150	2

**TOP 5 TĂNG GIÁ HNX**
**TOP 5 GIẢM GIÁ HNX**

Mã	Giá	+/-	KLGD (CP)	GTGD (Tr VND)	Mã	Giá	+/-	KLGD (CP)	GTGD (Tr VND)
KSK	300	50,00%	14.400	3	DST	1.000	-9,09%	50.700	51
LO5	2.200	10,00%	100	0	TKC	9.800	-9,26%	2.600	26
NHC	34.200	9,97%	100	3	HPM	11.200	-9,68%	100	1
C69	28.700	9,96%	697.330	19.291	HKB	700	-12,50%	407.400	288
STP	6.800	9,68%	100	1	NHP	500	-16,67%	283.110	142

**TOP MUA RÒNG HSX**
**TOP BÁN RÒNG HSX**

Mã chứng khoán	Giá	+/- %	GT Mua ròng (Tr. VND)	Mã chứng khoán	Giá	+/- %	GT Bán ròng (Tr.VND)
ROS	25.750	0.39 %	25.308,67	VIC	118.000	0.94 %	55,183.02
VCB	85.300	0.83 %	22.298,94	HDB	28.000	1.27 %	31,422.59
VRE	32.350	(0.15 %)	21.509,05	VHC	78.900	1.02 %	16,856.84
VJC	139.400	1.38 %	9.670,59	HPG	21.500	-	16,295.98
GAS	102.300	1.19 %	5.519,54	GEX	21.900	(0.45 %)	7,823.23

## HỆ THỐNG KHUYẾN NGHỊ CỦA VIETFIRST

Hệ thống khuyến nghị của VFS được xây dựng dựa trên sự chênh lệch giữa giá cổ phiếu thị trường tại thời điểm đánh giá và giá mục tiêu 12 tháng

Hệ thống khuyến nghị	Diễn giải
MUA	Nếu giá mục tiêu cao hơn giá thị trường từ 15% trở lên
THEO DÕI	Nếu giá mục tiêu cao hơn giá thị trường từ 5 – 15%
NẮM GIỮ	Nếu giá mục tiêu cao hơn giá thị trường không quá 5%
BÁN	Nếu giá mục tiêu thấp hơn giá thị trường tối thiểu 5%

## © CÔNG TY CỔ PHẦN CHỨNG KHOÁN NHẤT VIỆT (VFS)

### Hội sở Hồ Chí Minh

Tòa nhà Central Park, lầu 2, 117 – 119 Nguyễn Du, P. Bến Thành, Q. 1, TP. HCM

Điện thoại: (84-8) 62556586 Fax: (84-8) 62556580

Website: [www.vfs.com.vn](http://www.vfs.com.vn)

### Chi nhánh Hà Nội

Tầng 10, Tòa nhà Sentinel Place, 41A Lý Thái Tổ, P. Lý Thái Tổ, Q. Hoàn Kiếm, Hà Nội

Điện thoại: (84-4) 39288222 – Ext: 117 Fax: (84-4) 39338222

**Tuyên bố miễn trách nhiệm:** Bản quyền thuộc về Công ty CP Chứng khoán Nhất Việt (VFS). Những thông tin sử dụng trong báo cáo được thu thập từ những nguồn đáng tin cậy và VFS không chịu trách nhiệm về tính chính xác của chúng. Quan điểm thể hiện trong báo cáo này là của (các) tác giả và không nhất thiết liên hệ với quan điểm chính thức của VFS. Không một thông tin cũng như ý kiến nào được viết ra nhằm mục đích quảng cáo hay khuyến nghị mua/bán bất kỳ chứng khoán nào. Báo cáo này không được phép sao chép, tái bản bởi bất kỳ cá nhân hoặc tổ chức nào khi chưa được phép của VFS.