

**Vn-index**  
1020,76 +1,76% ↑ 79    42    ↓ 209



**Hnx-index**  
116,49 -1,65% ↑ 60    50    ↓ 112



### XU HƯỚNG DÒNG TIỀN

Thị trường có phiên biến động mạnh và chìm trong sắc đỏ khi lực bán gia tăng trong khi lực cầu chỉ chấp nhận chờ mua ở mức giá thấp. Nhóm cổ phiếu ngân hàng và các cổ phiếu tăng nóng khác chịu áp lực chốt lời và giảm nhiều nhất phiên như: HDB, VPB, CTG, VJC,...Nhóm cổ phiếu dầu khí vẫn giao dịch kém tích cực như: GAS, PLX, PVS, BSR...Trong khi nhóm cổ phiếu bất động sản bất ngờ quay đầu trong phiên chiều và đóng cửa ở mức giá xanh giúp cho đà giảm của thị trường được co hẹp như: VIC, NVL, DXG, NLG...Thanh khoản thị trường tăng bên cạnh do lực bán còn đến từ lực cầu khá tốt từ bên mua. Có vẻ như những nhà đầu tư “lỡ sóng” đã phải chờ đợi khá lâu vào một phiên điều chỉnh như thế này để tham gia thị trường. Khối ngoại có phiên giao dịch bán ròng mạnh 297 tỷ đồng trên Hsx nhưng chủ yếu do hoạt động cơ cấu danh mục của các quỹ ETFs với các mã cổ phiếu được công bố.

### PHÂN TÍCH KỸ THUẬT

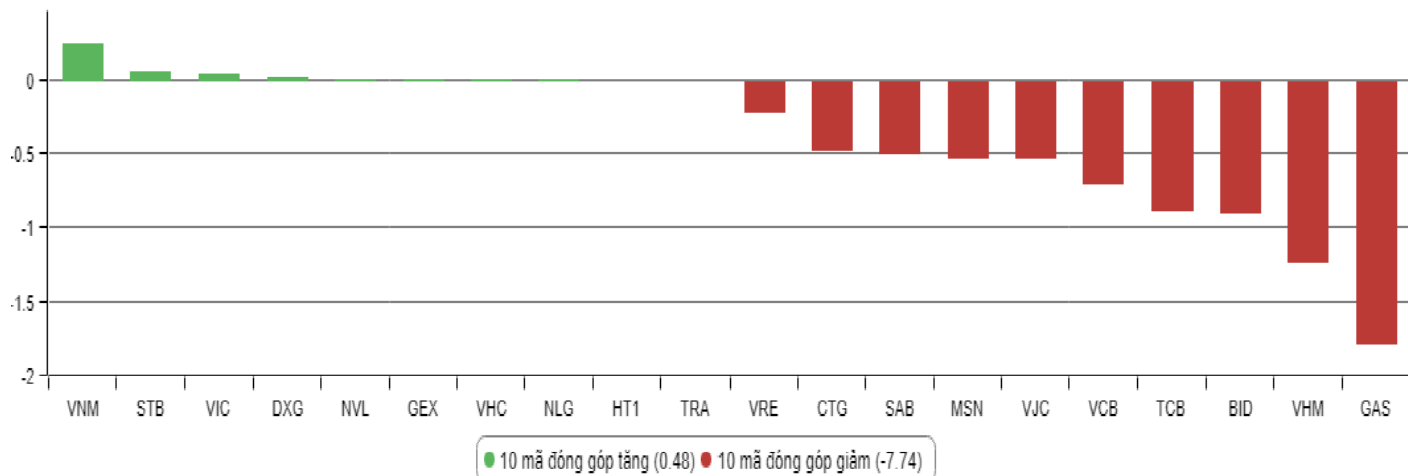
Trên đồ thị kỹ thuật ngày chỉ số Vn-index cây nến đỏ giảm điểm với chân nến test đường hỗ trợ MA 20. Chỉ số cũng đóng cửa dưới đường MA 5 ngày khiến cho động lực tăng giá ngắn hạn bị phá vỡ với áp lực giảm xuất hiện. Trong trường hợp đường hỗ trợ MA 20 không được giữ vững thì kịch bản chỉ số tạo đáy dạng hình mẫu W lại tái hiện. Tuy nhiên chúng tôi đánh giá đây là nhịp giảm kỹ thuật cho nhịp tăng giá tiếp theo với mức tạo đáy sẽ không đến mức thấp như đáy trước đó.

### CHIẾN LƯỢC GIAO DỊCH

Thị trường đã có phiên điều chỉnh hợp lý và cần thiết để thu hút dòng tiền mới nhập cuộc. Tuy nhiên nhà đầu tư cũng không nên vội vàng mua vào khi các cổ phiếu chưa có mức “chiết khấu” đủ lớn. Điểm mua có thể sẽ an toàn và thuyết phục hơn vào phiên giao dịch cuối tuần khi các quỹ ETFs hoàn thành hoạt động cơ cấu danh mục. Khi đó nhịp tăng lại cũng sẽ chỉ dành cho những cổ phiếu “khỏe nhất” thay vì trải rộng sang nhiều nhóm cổ phiếu như lần tạo đáy trước đó do dòng tiền sẽ phân hóa mạnh.

Tập trung sự chú ý đến nhóm: cổ phiếu vốn hóa lớn, ngân hàng, chứng khoán, dầu khí... Hạn chế giao dịch và đứng ngoài đối với nhóm cổ phiếu pha loãng liên tục, nhóm cổ phiếu vốn hóa nhỏ mới niêm yết, nhóm cổ phiếu đầu cơ penny, nhóm cổ phiếu ngành đường, vận tải, điện, cao su tự nhiên, ô tô,... giai đoạn hiện tại.

### TOP CỔ PHIẾU ẢNH HƯỞNG VN-INDEX



### KHUYẾN NGHỊ TRONG NGÀY

Mã cổ phiếu	Giá hiện tại	Giá mua	Ngày mua	Giá mục tiêu	Giá cắt lỗ	Lý do

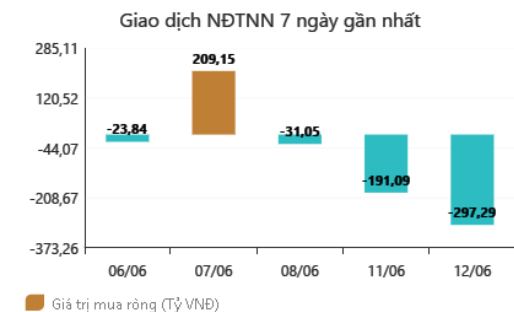
### DANH MỤC CỔ PHIẾU ĐANG KHUYẾN NGHỊ

Stt	Mã cổ phiếu	Giá hiện tại	Giá mua	Ngày mua	Giá mục tiêu	Giá cắt lỗ dự kiến	Giá bán	Ngày bán	Tỷ lệ %	Ghi chú
29	HSG	-	10,7	01/06/2018	13	9,5	13,6	11/06/2018	+27%	Đã chốt
30	GAS	92,2	100	06/06/2018	115	90	-	-	-	Chưa chốt
31	NVL	53,6	52,5	07/06/2018	60	46	-	-	-	Chưa chốt

**DANH MỤC CỔ PHIẾU ĐÃ KHUYẾN NGHỊ**

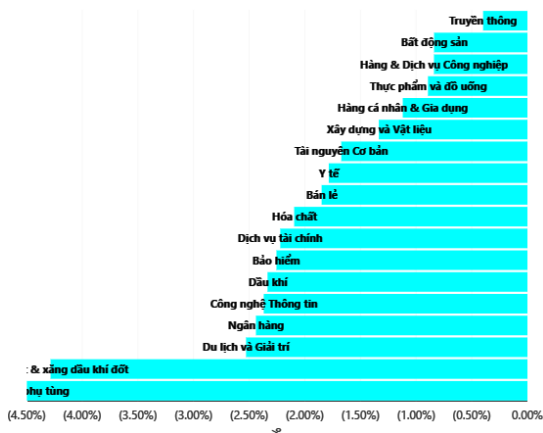
Stt	Mã cổ phiếu	Giá hiện tại	Giá mua	Ngày mua	Giá mục tiêu	Giá cắt lỗ	Giá bán	Ngày bán	Tỷ lệ %	Ghi chú
1	NTL	-	8,65	07/11/2017	11	8.5	9,53	15/03/2018	+12%	Đã chốt, điều chỉnh cổ tức 10%
2	VJC	-	116,2	09/11/2017	138	105	213,4	26/01/2018	+84%	Đã chốt ngắn hạn
3	SHB	-	7,8	14/11/2017	10	7.3	9.5	05/12/2017	+22%	Đã chốt
4	DRC	-	22,2	15/11/2017	27	20	29,4	16/01/2018	+32%	Đã chốt, điều chỉnh cổ tức 5%
5	PVS	-	16,4	17/11/2017	20	15.7	19.5	05/12/2017	+19%	Đã chốt
6	HNF	-	32	20/11/2017	45	27	47	24/11/2017	+47%	Đã chốt
7	DHG	-	100,5	21/11/2017	120	90	110	16/01/2018	9%	Đã chốt, điều chỉnh cổ tức 15%
8	VGC	-	25,7	27/11/2017	30	22	24	28/05/2018	-7%	Đã chốt
9	VCW	-	40	30/11/2017	50	35	38	15/03/2018	-5%	Đã chốt
10	VOC	-	20.5	07/12/2017	25	18	18	16/01/2018	-12%	Đã chốt
11	TMT	-	9.7	08/12/2017	11	8.6	9	11/01/2018	-7%	Đã chốt
12	REE	-	36,4	12/12/2017	50	33	33,3	25/05/2018	-8%	Đã chốt
13	VPB	-	38,5	18/12/2017	50	35	52,5	01/02/2018	+36%	Đã chốt
14	VCG	-	22,2	18/12/2017	28	20.7	25	01/02/2018	+13%	Đã chốt, điều chỉnh cổ tức 8%
15	PVE	-	8.6	27/12/2017	11	7	7,2	02/05/2018	-16%	Đã chốt
16	PC1	-	38,7	04/01/2018	46	37	37	05/02/2018	-4%	Đã chốt
17	SHS	-	21,7	09/01/2018	30	19	22,6	17/04/2018	+4%	Đã chốt
18	TVN	-	10	10/01/2018	14	8	10,9	01/06/2018	+9%	Đã chốt
19	VGG	-	62	25/01/2018	75	55	57	15/03/2018	-8%	Đã chốt
20	PVS	-	21	12/02/2018	25	17,5	23,3	15/03/2018	+11%	Đã chốt
21	VRE	-	47,75	13/02/2018	60	42	43	25/05/2018	-10%	Đã chốt
22	HBC	-	39	05/03/2018	45	35	47	15/03/2018	+21%	Đã chốt
23	LHG	-	23	15/03/2018	32,5	21,5	21,5	28/05/2018	-7%	Đã chốt
24	GMD	-	30,5	19/03/2018	36	27	27	26/04/2018	-11%	Chạm điểm cắt lỗ ngắn hạn
25	BSR	-	26,2	26/03/2017	33	22	22	19/04/2018	-16%	Chạm điểm cắt lỗ ngắn hạn
26	VHC	-	71,5	05/04/2018	80	64	64	26/04/2018	-10%	Chạm điểm cắt lỗ ngắn hạn
27	LPB	-	15,8	23/04/2018	18	13	13	21/05/2018	-17%	Chạm điểm cắt lỗ ngắn hạn
28	PLX	-	64,5	14/05/2018	75	56	58	28/05/2018	-10%	Đã chốt

## GD NƯỚC NGOÀI TRÊN HSX



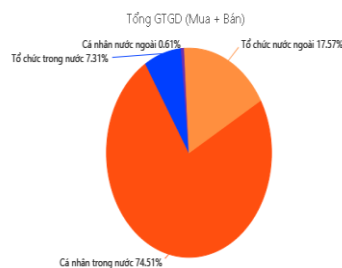
FiinPro®

## TĂNG, GIẢM NGÀNH TRONG NGÀY



FiinPro®

## TỶ TRỌNG NHÀ ĐẦU TƯ GIAO DỊCH



FiinPro®

## PHÂN TÍCH TIN TỨC NỔI BẬT

### OPEC nhấn mạnh tới sự bất ổn của nhu cầu dầu trước cuộc họp quan trọng

Đây là một phạm vi dự báo khá rộng về số lượng dầu thô mà OPEC cần phải bơm trong 6 tháng cuối năm 2018, bộ phận nghiên cứu của OPEC cho biết trong báo cáo hàng tháng. Với chênh lệch từ mức dự báo thấp nhất và mức cao nhất là 1.7 triệu thùng/ngày, nhu cầu dầu có thể cao hơn đáng kể hoặc thấp hơn một chút so với mức sản lượng hiện tại của OPEC. Xem xét tới nhiều nguồn khác nhau, sự không chắc chắn về nhu cầu dầu trên thế giới và nguồn cung từ các nhà sản xuất ngoài OPEC đang chiếm ưu thế”, trích từ báo cáo của OPEC. “Triển vọng này của 6 tháng cuối năm 2018 cần phải có sự giám sát chặt chẽ”. OPEC và các đồng minh sẽ bàn luận khả năng nâng sản lượng tại cuộc họp ở Vienna vào tuần tới. Ả-rập Xê-út và Nga cho biết họ muốn nâng nguồn cung để ngăn giá dầu cao tác động tiêu cực tới tăng trưởng kinh tế, nhưng sự phản đối từ các nhà sản xuất khác ngày càng gia tăng. **Tổ chức Các nước Xuất khẩu Dầu mỏ (OPEC) nhấn mạnh tới sự bất ổn mạnh về nhu cầu dầu chỉ 1 tuần trước khi cuộc đàm phán quan trọng về việc có nâng sản lượng hay không.**

**TT Trump: Ông Kim đồng ý phi hạt nhân hoàn toàn bán đảo Triều Tiên** Tổng thống Trump cho biết: "Chúng tôi đang ký một văn bản rất quan trọng, rất toàn diện. Chúng tôi đã có thời gian tuyệt vời bên nhau, có một mối quan hệ tuyệt vời. Nhiều nội dung khác sẽ được thảo luận trong buổi họp báo". Trong khi đó, nhà lãnh đạo Triều Tiên Kim Jong Un khẳng định: "Thế giới sẽ chứng kiến sự thay đổi to lớn". "Ngày hôm nay, chúng ta đã có cuộc gặp lịch sử, bước lên được quá khứ và hướng đến một sự khởi đầu mới. Thỏa thuận được ký kết mang ý nghĩa lịch sử. Tôi xin cảm ơn ông Trump đã giúp hiện thực hóa điều này", ông Kim Jong Un nhấn mạnh. **TT Trump và nhà lãnh đạo Kim Jong Un có cuộc gặp lịch sử và ký Tuyên bố chung với cam kết nhanh chóng phi hạt nhân hóa bán đảo Triều Tiên, thiết lập mối quan hệ Mỹ-Triều kiểu mới. Đây là thông tin tốt lành đối với tình hình chính trị khu vực và thế giới, giúp hỗ trợ tâm lý cho nhà đầu tư toàn cầu**

**THÔNG KÊ TRONG NGÀY**

Ngày	Mã phái sinh	+/-	Mở cửa	Cao nhất	Thấp nhất	Đóng cửa	Khớp lệnh	
							Khối lượng (Hợp đồng)	Giá trị (tỷ VND)
06/12/2018	VN30F1806	-1,11%	1.014,50	1.014,50	995,10	1.005,80	89.829	9.028,47
06/12/2018	VN30F1807	-1,12%	1.021,00	1.021,00	1.005,00	1.013,50	978	99,09
06/12/2018	VN30F1809	-0,84%	1.028,00	1.029,90	1.013,10	1.026,30	117	11,98
06/12/2018	VN30F1812	-0,94%	1.055,70	1.055,70	1.033,10	1.047,00	223	23,31

**TOP 5 TĂNG GIÁ HSX**
**TOP 5 GIẢM GIÁ HSX**

Mã	Giá	+/-	KLGD (CP)	GTGD (Tr VND)	Mã	Giá	+/-	KLGD (CP)	GTGD (Tr VND)
DAT	15.300	6,99%	20	0	PNC	15.550	-6,89%	2.110	33
NAV	5.510	6,99%	2.410	12	TCR	2.700	-6,90%	30	0
APC	34.700	6,93%	312.070	10.761	VID	6.330	-6,91%	57.610	365
HTV	16.500	6,80%	2.020	29	TIX	45.600	-6,94%	10	0
L10	18.250	6,73%	1.700	31	CMX	4.560	-6,94%	80	0

**TOP 5 TĂNG GIÁ HNX**
**TOP 5 GIẢM GIÁ HNX**

Mã	Giá	+/-	KLGD (CP)	GTGD (Tr VND)	Mã	Giá	+/-	KLGD (CP)	GTGD (Tr VND)
ACM	900	12,50%	513.000	422	VE9	4.700	-9,62%	28.444	136
HKT	2.200	10,00%	69.416	153	VNT	27.900	-9,71%	7.200	223
KDM	4.400	10,00%	228.480	970	HGM	36.200	-9,73%	2.500	109
TSB	10.000	9,89%	2.100	21	CCM	36.000	-9,77%	100	4
TV3	54.600	9,86%	1.490	81	VMS	11.700	-10,00%	100	1

**TOP MUA RÒNG HSX**
**TOP BÁN RÒNG HSX**

Mã chứng khoán	Giá	+/- %	GT Mua rỗng (Tr. VND)	Mã chứng khoán	Giá	+/- %	GT Bán rỗng (Tr.VND)
VNM	181	0.50	98,429.20	VIC	124,4	0.08	311,295.37
ROS	64,8	-0.61	69,889.00	HPG	42,5	-1.82	131,043.71
VJC	179	-2.72	42,489.44	VHM	118	-1.67	41,795.59
NVL	53,6	0.19	37,179.54	MSN	82,4	-3.06	35,549.22
SSI	33,6	-1.32	20,576.80	VNG	15	-0.66	24,893.11

## HỆ THỐNG KHUYẾN NGHỊ CỦA VIETFIRST

Hệ thống khuyến nghị của VFS được xây dựng dựa trên sự chênh lệch giữa giá cổ phiếu thị trường tại thời điểm đánh giá và giá mục tiêu 12 tháng

Hệ thống khuyến nghị	Diễn giải
MUA	Nếu giá mục tiêu cao hơn giá thị trường từ 15% trở lên
THEO DÕI	Nếu giá mục tiêu cao hơn giá thị trường từ 5 – 15%
NẮM GIỮ	Nếu giá mục tiêu cao hơn giá thị trường không quá 5%
BÁN	Nếu giá mục tiêu thấp hơn giá thị trường tối thiểu 5%

### © CÔNG TY CỔ PHẦN CHỨNG KHOÁN NHẤT VIỆT (VFS)

#### Hội sở Hồ Chí Minh

Tòa nhà Central Park, lầu 2, 117 – 119 Nguyễn Du, P. Bến Thành, Q. 1, TP. HCM

Điện thoại: **(84-8) 62556586** Fax: **(84-8) 62556580**

Website: [www.vfs.com.vn](http://www.vfs.com.vn)

#### Chi nhánh Hà Nội

Tầng 10, Tòa nhà Sentinel Place, 41A Lý Thái Tổ, P. Lý Thái Tổ, Q. Hoàn Kiếm, Hà Nội

Điện thoại: **(84-4) 39288222 – Ext: 117** Fax: **(84-4) 39338222**

---

**Tuyên bố miễn trách nhiệm:** Bản quyền thuộc về Công ty CP Chứng khoán Nhất Việt (VFS). Những thông tin sử dụng trong báo cáo được thu thập từ những nguồn đáng tin cậy và VFS không chịu trách nhiệm về tính chính xác của chúng. Quan điểm thể hiện trong báo cáo này là của (các) tác giả và không nhất thiết liên hệ với quan điểm chính thức của VFS. Không một thông tin cũng như ý kiến nào được viết ra nhằm mục đích quảng cáo hay khuyến nghị mua/bán bất kỳ chứng khoán nào. Báo cáo này không được phép sao chép, tái bản bởi bất kỳ cá nhân hoặc tổ chức nào khi chưa được phép của VFS.