

**XU HƯỚNG DÒNG TIỀN**

Thị trường có phiên giao dịch cuối tuần giảm cơ chờ đợi kết quả cuộc gặp Mỹ - Trung bên lề hội nghị G20. Giao dịch chỉ thực sự sôi động vào cuối phiên chủ yếu do hoạt động cơ cấu danh mục của các quỹ ETFs. Hai cổ phiếu VIC và VHM điều chỉnh giảm trong phần lớn thời gian giao tạo áp lực cho chỉ số Vn-index. Tuy nhiên nỗ lực đến từ nhóm cổ phiếu ngân hàng giúp thị trường giao dịch tích cực hơn. MBB được Cục Giám sát NHNN đã thông qua việc MBB mua lại 53tr cp MBB từ VCB, công ty thông qua mua 5% cp quỹ trước ngày 31/12 và nới room ngoại thêm 10% trong 2019. Thông tin này giúp cổ phiếu này khớp lệnh đột biến và tăng giá mạnh tạo hiệu ứng cho nhóm cổ phiếu ngân hàng tăng theo. Khỏi ngoại có phiên bán ròng nhẹ gần 13 tỷ đồng trên Hsx tập trung chủ yếu tại HPG.

Vn-index  
926,54    -0,03%    ↑ 159    ↓ 104    ↓ 133



Hnx-index  
104,82    +0,62%    ↑ 89    ↓ 220    ↓ 92



**PHÂN TÍCH KỸ THUẬT**

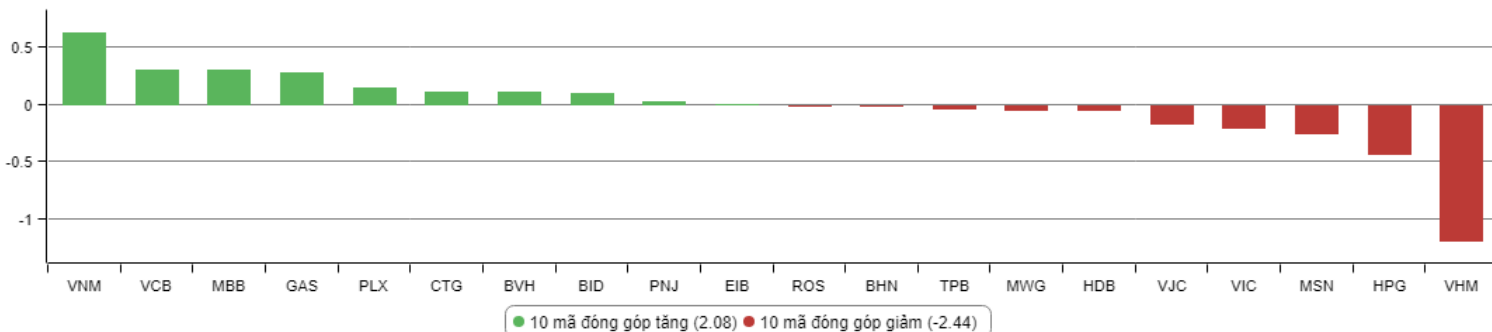
Trên đồ thị kỹ thuật ngày chỉ số Vn-index có cây nến đỏ giảm điểm nhẹ nhưng vẫn nằm trên EMA 5 và MA 20 cho thấy xu hướng sideway up vẫn không có gì thay đổi. Đường MACD cũng dần tách ra và vượt lên trên đường tín hiệu hàm ý xu hướng đi lên rõ ràng hơn. Dải Bollinger band có dấu hiệu mở rộng hàm ý độ mở thị trường có thể lớn hơn. Chỉ số có thể có phiên bứt phá mạnh với đích đến trước mắt là cận trên BB tại 935. Trong trường hợp giảm điểm chỉ số này sẽ nhận được sự hỗ trợ quan trọng tại đường MA 20 tại 917.

**CHIẾN LƯỢC GIAO DỊCH**

Cuộc gặp Mỹ - Trung cuối tuần kết thúc trong êm đẹp giúp thị trường chứng khoán toàn cầu khởi sắc và điều này chắc chắn tác động tích cực đến thị trường chứng khoán Việt Nam. Nhiều khả năng tuần giao dịch này sẽ chứng kiến sự tham gia mạnh mẽ hơn của dòng tiền cùng thanh khoản cải thiện, chỉ số chung cũng được kỳ vọng sẽ tăng mạnh hơn. Chúng tôi khuyến nghị nhà đầu tư có thể gia tăng tỷ trọng cổ phiếu tại các nhóm ngành tiềm năng. Việc giải ngân mới nên tập trung tại nhóm cổ phiếu VN30, ngân hàng, dệt may, dầu khí giảm sâu,...trong khi đó cân nhắc thoát dần trạng thái tại nhóm: thủy sản tăng nóng, thép, đường, bất động sản...

Hạn chế giao dịch và đứng ngoài đối với nhóm cổ phiếu pha loãng liên tục, nhóm cổ phiếu vốn hóa nhỏ mới niêm yết, nhóm cổ phiếu đầu cơ penny, nhóm cổ phiếu ngành đường, vận tải, điện, cao su tự nhiên, ô tô,... giai đoạn hiện tại.

### TOP CỔ PHIẾU ẢNH HƯỞNG VN-INDEX



### KHUYẾN NGHỊ TRONG NGÀY

STT	Mã cổ phiếu	Giá hiện tại	Giá mua dự kiến	Ngày mua	Giá mục tiêu	Giá cắt lỗ dự kiến	Lý do

### DANH MỤC CỔ PHIẾU ĐANG KHUYẾN NGHỊ

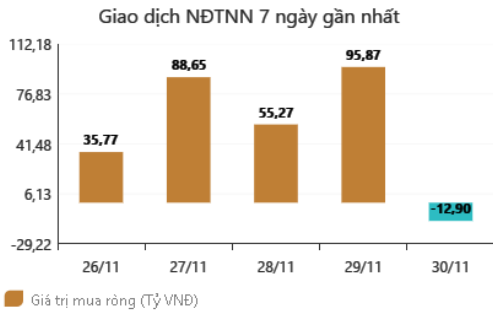
Stt	Mã cổ phiếu	Giá hiện tại	Giá mua	Ngày mua	Giá mục tiêu	Giá cắt lỗ dự kiến	Giá bán	Ngày bán	Tỷ lệ %	Ghi chú
37	OIL	14	14,2	30/07/2018	18	12	-	-	-	Chưa chốt
40	STK	18,65	18	03/10/2018	23	16	-	-	-	Chưa chốt
41	SHB	7,5	7,3	16/11/2018	8,5	6,6	-	-	-	Chưa chốt
42	EVE	-	17,4	19/11/2018	20	15,5	18,1	27/11/2018	+4%	Đã chốt ngắn hạn
43	BSR	14,7	15,2	19/11/2018	18	13	-	-	-	Chưa chốt
44	KBC	12,7	12,5	22/11/2018	17	11	-	-	-	Chưa chốt

### DANH MỤC CỔ PHIẾU ĐÃ KHUYẾN NGHỊ

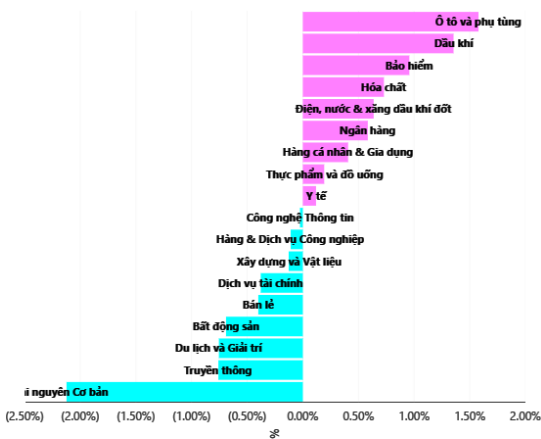
Stt	Mã cổ phiếu	Giá hiện tại	Giá mua	Ngày mua	Giá mục tiêu	Giá cắt lỗ	Giá bán	Ngày bán	Tỷ lệ %	Ghi chú
1	NTL	-	8,65	07/11/2017	11	8.5	9,53	15/03/2018	+12%	Đã chốt, điều chỉnh cổ tức 10%
2	VJC	-	116,2	09/11/2017	138	105	213,4	26/01/2018	+84%	Đã chốt ngắn hạn
3	SHB	-	7,8	14/11/2017	10	7.3	9.5	05/12/2017	+22%	Đã chốt
4	DRC	-	22,2	15/11/2017	27	20	29,4	16/01/2018	+32%	Đã chốt, điều chỉnh cổ tức 5%
5	PVS	-	16,4	17/11/2017	20	15.7	19,5	05/12/2017	+19%	Đã chốt
6	HNF	-	32	20/11/2017	45	27	47	24/11/2017	+47%	Đã chốt
7	DHG	-	100,5	21/11/2017	120	90	110	16/01/2018	9%	Đã chốt, điều chỉnh cổ tức 15%
8	VGC	-	25,7	27/11/2017	30	22	24	28/05/2018	-7%	Đã chốt
9	VCW	-	40	30/11/2017	50	35	38	15/03/2018	-5%	Đã chốt
10	VOC	-	20,5	07/12/2017	25	18	18	16/01/2018	-12%	Đã chốt
11	TMT	-	9,7	08/12/2017	11	8.6	9	11/01/2018	-7%	Đã chốt
12	REE	-	36,4	12/12/2017	50	33	33,3	25/05/2018	-8%	Đã chốt
13	VPB	-	38,5	18/12/2017	50	35	52,5	01/02/2018	+36%	Đã chốt
14	VCG	-	22,2	18/12/2017	28	20.7	25	01/02/2018	+13%	Đã chốt, điều chỉnh cổ tức 8%
15	PVE	-	8,6	27/12/2017	11	7	7,2	02/05/2018	-16%	Đã chốt
16	PCI	-	38,7	04/01/2018	46	37	37	05/02/2018	-4%	Đã chốt
17	SHS	-	21,7	09/01/2018	30	19	22,6	17/04/2018	+4%	Đã chốt
18	TVN	-	10	10/01/2018	14	8	10,9	01/06/2018	+9%	Đã chốt
19	VGG	-	62	25/01/2018	75	55	57	15/03/2018	-8%	Đã chốt
20	PVS	-	21	12/02/2018	25	17,5	23,3	15/03/2018	+11%	Đã chốt
21	VRE	-	47,75	13/02/2018	60	42	43	25/05/2018	-10%	Đã chốt
22	HBC	-	39	05/03/2018	45	35	47	15/03/2018	+21%	Đã chốt
23	LHG	-	23	15/03/2018	32,5	21,5	21,5	28/05/2018	-7%	Đã chốt
24	GMD	-	30,5	19/03/2018	36	27	27	26/04/2018	-11%	Chạm điểm cắt lỗ ngắn hạn
25	BSR	-	26,2	26/03/2017	33	22	22	19/04/2018	-16%	Chạm điểm cắt lỗ ngắn hạn
26	VHC	-	71,5	05/04/2018	80	64	64	26/04/2018	-10%	Chạm điểm cắt lỗ ngắn hạn
27	LPB	-	15,8	23/04/2018	18	13	13	21/05/2018	-17%	Chạm điểm cắt lỗ ngắn hạn
28	PLX	-	64,5	14/05/2018	75	56	58	28/05/2018	-10%	Đã chốt
29	HSG	-	10,7	01/06/2018	13	9,5	13,6	11/06/2018	+27%	Đã chốt
30	GAS	-	100	06/06/2018	115	90	97	14/06/2018	-3%	Đã chốt vì thị trường chung bất lợi
31	NVL	-	52,5	07/06/2018	60	46	50,2	21/06/2018	-4%	Đã chốt vì thị trường chung xấu
32	HAG	-	5,1	27/06/2018	7	4,5	5,6	20/11/2018	+10%	Đã chốt
33	VGC	-	20	29/06/2018	26	18	18	09/07/2018	-10%	Đã chốt
34	PVS	-	15,6	16/07/2018	18	14	20	09/08/2018	+28%	Đã chốt
35	VGX	-	8,6	19/07/2018	11,5	8	11	13/09/2018	+28%	Đã chốt, điều chỉnh cổ tức 4%
36	LPB	-	9,9	25/07/2018	13	8	9,2	24/10/2018	-9%	Đã chốt
38	VPB	-	25	21/08/2018	28	23	23	23/10/2018	-9%	Đã chốt vì chạm điểm cắt lỗ ngắn hạn
39	BSR	-	16,8	23/08/2018	20	14,5	18,8	10/10/2018	+12%	Đã chốt

## GD NƯỚC NGOÀI TRÊN HSX

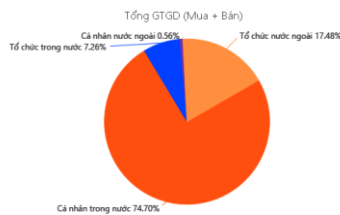
## PHÂN TÍCH TIN TỨC NỘI BẬT



## TĂNG, GIẢM NGÀNH TRONG NGÀY



## TỶ TRỌNG NHÀ ĐẦU TƯ GIAO DỊCH



**Dow Jones tương lai vọt hơn 400 điểm sau khi Mỹ-Trung đình chiến thương mại** Các hợp đồng tương lai chỉ số Dow Jones nhảy vọt 419 điểm ngay sau khi khởi đầu phiên giao dịch vào lúc 18h (giờ New York). Các hợp đồng tương lai S&P 500 vọt 1.6%, còn hợp đồng tương lai Nasdaq 100 – vốn bao gồm nhiều công ty công nghệ có bán hàng hóa cho Trung Quốc – bứt phá gần 2%. Các hợp đồng tương lai dầu và đồng cũng tăng vọt khi nhà đầu tư hy vọng thỏa thuận thương mại tiềm năng mới giữa Mỹ và Trung sẽ thúc đẩy tăng trưởng kinh tế toàn cầu. Mỹ và Trung Quốc quyết định đình chiến thương mại sau bữa ăn tối giữa ông Trump và ông Tập trong ngày thứ Bảy (01/12) bên lề hội nghị thượng đỉnh G20 ở Argentina. Hai nhà lãnh đạo đồng ý ngưng áp thêm hàng rào thuế quan mới và tăng cường đàm phán thương mại, Bộ trưởng Ngoại giao Trung Quốc, Wang Yi, trao đổi với các phóng viên vài giờ sau đó ở Buenos Aires (Argentina).

**Việt Nam nhập siêu 400 triệu USD trong tháng 11** Khu vực kinh tế trong nước vẫn là khối nhập siêu nhiều nhất với 23,4 tỷ USD. Trong khi đó, khu vực có vốn đầu tư nước ngoài (kể cả dầu thô) đã xuất siêu 30,2 tỷ USD trong 11 tháng năm 2018. Báo cáo mới nhất từ Tổng cục Thống kê cho thấy, kim ngạch hàng hóa xuất khẩu của Việt Nam trong tháng 11/2018 ước tính đạt 21,6 tỷ USD, giảm 4,1% so với tháng trước. Trong đó, khu vực kinh tế trong nước đạt 5,89 tỷ USD, giảm 4,5%, còn khu vực có vốn đầu tư nước ngoài (kể cả dầu thô) đạt 15,71 tỷ USD, giảm 4%. Đáng chú ý, kim ngạch xuất khẩu phần lớn các mặt hàng trong tháng đều giảm so với tháng trước, trong đó sắt thép giảm mạnh nhất với 30,8%. Xăng dầu là nhóm hàng xuất khẩu giảm mạnh thứ hai với 12,7%. Tiếp đến là điện tử, máy tính và linh kiện giảm 8,3%, hàng dệt may giảm 4,8%. Chỉ có một số mặt hàng có kim ngạch xuất khẩu tăng so với cùng kỳ năm trước là hóa chất tăng 36,4%; hàng dệt may tăng 20,3%; máy móc thiết bị, dụng cụ phụ tùng tăng 20,2%. Tính chung 11 tháng năm 2018, kim ngạch hàng hóa xuất khẩu ước tính đạt 223,63 tỷ USD, tăng 14,4% so với cùng kỳ năm 2017. Trong đó, kim ngạch xuất khẩu một số mặt hàng chủ lực tiếp tục tăng so với cùng kỳ năm trước là điện thoại và linh kiện; hàng dệt may; điện tử, máy tính và linh kiện; máy móc thiết bị, dụng cụ phụ tùng; giày dép. Một số mặt hàng nông sản, thủy sản cũng tăng khá, với thủy sản đạt 8 tỷ USD, tăng 6,1%; rau quả đạt 3,5 tỷ USD, tăng 11,6%; cà phê đạt 3,3 tỷ USD, tăng 2,9%; gạo đạt 2,9 tỷ USD, tăng 16,8%.

**THÔNG KÊ TRONG NGÀY**

Ngày	Mã phái sinh	+/-	Mở cửa	Cao nhất	Thấp nhất	Đóng cửa	Khớp lệnh	
							Khối lượng (Hợp đồng)	Giá trị (tỷ VND)
11/30/2018	VN30F1812	0,26%	886,20	889,90	880,50	887,50	124.714	11.043,81
11/30/2018	VN30F1901	0,10%	886,00	890,00	880,60	885,90	365	32,32
11/30/2018	VN30F1903	-2,93%	886,00	889,00	860,00	860,00	245	21,31
11/30/2018	VN30F1906	-0,57%	887,90	894,00	880,40	885,00	86	7,63

**TOP 5 TĂNG GIÁ HSX**
**TOP 5 GIẢM GIÁ HSX**

Mã	Giá	+/-	KLGD (CP)	GTGD (Tr VND)	Mã	Giá	+/-	KLGD (CP)	GTGD (Tr VND)
PIT	5.990	6,96%	760	4	AGF	4.190	-6,89%	9.980	42
HAS	8.770	6,95%	300	3	KMR	4.050	-6,90%	489.280	1.996
SII	17.750	6,93%	20	0	HU1	9.450	-6,90%	10	0
NTL	16.300	6,89%	741.120	11.964	TDG	3.470	-6,97%	1.104.690	3.849
VDP	34.200	6,88%	10	0	VPK	3.460	-6,99%	28.260	98

**TOP 5 TĂNG GIÁ HNX**
**TOP 5 GIẢM GIÁ HNX**

Mã	Giá	+/-	KLGD (CP)	GTGD (Tr VND)	Mã	Giá	+/-	KLGD (CP)	GTGD (Tr VND)
NHP	900	12,50%	19.000	16	SDG	21.800	-9,92%	500	11
QHD	14.300	10,00%	1.000	14	CTB	30.800	-9,94%	300	9
PSD	15.700	9,79%	100	2	ARM	58.500	-10,00%	2.000	117
ECI	17.000	9,68%	100	2	SPI	800	-11,11%	41.900	34
KDM	4.600	9,52%	35.910	165	DPS	600	-14,29%	97.810	65

**TOP MUA RÒNG HSX**
**TOP BÁN RÒNG HSX**

Mã chứng khoán	Giá	+/- %	GT Mua rỗng (Tr. VND)	Mã chứng khoán	Giá	+/- %	GT Bán rỗng (Tr.VND)
VNM	128,000	1.35	125,143.72	HPG	33,200	-2.92	77,382.57
BID	31,400	0.48	14,058.66	VIC	101,700	-0.29	59,702.75
GMD	27,700	-1.25	13,639.88	GAS	90,800	0.78	20,525.07
VCB	55,400	0.73	13,559.50	NVL	68,100	-1.59	14,992.57
PVD	15,850	2.92	13,495.08	VRE	30,700	-1.60	12,816.63

## HỆ THỐNG KHUYẾN NGHỊ CỦA VIETFIRST

Hệ thống khuyến nghị của VFS được xây dựng dựa trên sự chênh lệch giữa giá cổ phiếu thị trường tại thời điểm đánh giá và giá mục tiêu 12 tháng

Hệ thống khuyến nghị	Diễn giải
MUA	Nếu giá mục tiêu cao hơn giá thị trường từ 15% trở lên
THEO DÕI	Nếu giá mục tiêu cao hơn giá thị trường từ 5 – 15%
NẮM GIỮ	Nếu giá mục tiêu cao hơn giá thị trường không quá 5%
BÁN	Nếu giá mục tiêu thấp hơn giá thị trường tối thiểu 5%

### © CÔNG TY CỔ PHẦN CHỨNG KHOÁN NHẤT VIỆT (VFS)

#### Hội sở Hồ Chí Minh

Tòa nhà Central Park, lầu 2, 117 – 119 Nguyễn Du, P. Bến Thành, Q. 1, TP. HCM

Điện thoại: **(84-8) 62556586** Fax: **(84-8) 62556580**

Website: [www.vfs.com.vn](http://www.vfs.com.vn)

#### Chi nhánh Hà Nội

Tầng 10, Tòa nhà Sentinel Place, 41A Lý Thái Tổ, P. Lý Thái Tổ, Q. Hoàn Kiếm, Hà Nội

Điện thoại: **(84-4) 39288222 – Ext: 117** Fax: **(84-4) 39338222**

**Tuyên bố miễn trách nhiệm:** Bản quyền thuộc về Công ty CP Chứng khoán Nhất Việt (VFS). Những thông tin sử dụng trong báo cáo được thu thập từ những nguồn đáng tin cậy và VFS không chịu trách nhiệm về tính chính xác của chúng. Quan điểm thể hiện trong báo cáo này là của (các) tác giả và không nhất thiết liên hệ với quan điểm chính thức của VFS. Không một thông tin cũng như ý kiến nào được viết ra nhằm mục đích quảng cáo hay khuyến nghị mua/bán bất kỳ chứng khoán nào. Báo cáo này không được phép sao chép, tái bản bởi bất kỳ cá nhân hoặc tổ chức nào khi chưa được phép của VFS.