

VN-Index
894,04 -0,38% ↑ 158 ↓ 236

XU HƯỚNG DÒNG TIỀN



VN-Index đóng cửa giảm -3,43 điểm (-0,38%), thị trường diễn biến nhanh và co giật là điểm nhấn của phiên hôm nay. Chốt phiên độ rộng thị trường nghiêng về bên bán: 158 cổ phiếu tăng giá với tổng GTGD tăng là **2.628,6 tỷ** so với tổng GTGD giảm là **gần 3.000 tỷ** của **236** cổ phiếu giảm. Các cổ phiếu VN30 bị bán khá mạnh 21 cổ phiếu giảm chỉ có 7 mã tăng, đặc biệt là thời điểm cuối phiên sáng và cuối phiên chiều trùng với thời điểm phái sinh Mỹ giảm mạnh và thời điểm chốt phái sinh Việt Nam. VIC GAS BID VCB MSN... là những cổ phiếu bị bán mạnh thể hiện khá rõ điều này. Hướng bùng nổ tăng giá thì điểm nhấn là HPG REE, trong đó nổi bật là HPG với hơn 26 triệu cổ phiếu giao dịch. Nhà đầu tư nước ngoài bán ròng nhẹ nhàng với khoảng 110 tỷ. Một lần nữa, chỉ số lại chật vật khi tiếp cận lại vùng kháng cự 900 - 905. Nếu loại bỏ yếu tố nhiễu của phiên chốt giao dịch phái sinh tháng 9 thì phiên ngày hôm nay có thể coi như phiên phân phối thứ 3 của dòng tiền lớn. Quan sát chặt phiên cuối tuần để xác nhận thêm dấu hiệu.

PHÂN TÍCH KỸ THUẬT

Hnx-Index
128,47 +0,47% ↑ 80 ↓ 78



VN-Index đóng cửa với một cây nến đỏ, giá đóng thấp gần nhất phiên, KLGD lớn tại vùng kháng cự khá xấu về mặt kỹ thuật. Nhóm cổ phiếu lớn bị bán mạnh về cuối phiên hôm nay tạo ra những cây nến cụt đầu xấu với KLGD lớn như dòng Ngân hàng: TCB BID CTG, họ nhà Vin VRE VIC, khác MSN VNM... Đặc điểm của nhóm cổ phiếu lớn này đều đang ở vùng nền tích lũy khoảng 2 tuần giao dịch. Do vậy, một phiên giảm nữa thì hầu hết đều sẽ phá nền đi xuống. Các chỉ báo kỹ thuật xấu: RSI tạo đỉnh sau thấp hơn đỉnh trước, MACD cắt xuống đường Signal cho tín hiệu bán, MA10 hướng xuống tiến về đường MA20. Nếu phiên chốt cơ cấu danh mục ETF hôm nay VN-Index tiếp tục là một phiên giảm với KLGD lớn thì khả năng cao chỉ số sẽ phải về kiểm tra lại vùng hỗ trợ 880, thậm chí sâu hơn ở vùng hỗ trợ 860 - 865. Hôm nay cũng là phiên chốt tuần, trên khung tuần VN-Index cũng đang giao dịch quanh MA200. Một cây nến tuần xấu nữa sẽ là sự xác nhận cho cây nến đỏ xấu của tuần trước. Hướng tích cực thị trường giữ được 890 và đi lên tiếp, những nhân tố có kỳ vọng là HPG REE tiếp đà tăng giá, MWG PNJ FPT VNM bùng nổ...

CHIẾN LƯỢC GIAO DỊCH

Phiên nhạy cảm với 2 kịch bản, Tốt: giữ được hỗ trợ 890, tiếp tục xu hướng tăng, thậm chí vượt đỉnh cũ 905. Xấu: giảm điểm với KLGD lớn xác nhận trên cả khung ngày và tuần sự điều chỉnh của thị trường. Nếu kịch bản xấu xảy ra, chỉ số sẽ phải kiểm tra lại hỗ trợ 880 và xa hơn là 860 - 865. Nếu chính, chúng tôi dự đoán khả năng VN-Index sẽ giảm khoảng 30 điểm để hoàn thành mẫu hình tam giác hướng lên của xu hướng tăng trung hạn. Kịch bản giảm mạnh với số điểm mất nhiều hơn 30 điểm không được chúng tôi đánh giá cao trong bối cảnh vĩ mô Việt Nam có nhiều yếu tố hỗ trợ như hiện nay. Chiến lược giao dịch: Quan sát chặt chẽ và hạ tối thiểu 30% danh mục nếu kịch bản xấu xảy ra. Ưu tiên nắm giữ cổ phiếu mạnh và dài hạn. Lưu ý cuối phiên. Chúc anh/chị một ngày giao dịch mới tốt lành!

DANH MỤC CỔ PHIẾU ĐÃ KHUYẾN NGHỊ

STT	Mã cổ phiếu	Giá hiện tại	Giá mua	Ngày mua	Giá mục tiêu	Giá cắt lỗ	Giá bán	Ngày bán	Tỷ lệ %	Ghi chú
1	MWG	94.2	76.5	5/8/2020	112	71.44			23.1%	
2	HPG	25.4	22.9	5/8/2020	30.5	20			10.9%	
3	VNM	124.5	110	5/8/2020	132	103.5			13.2%	
4	MPC	30.4	26.7	25/8/2020	34	25.5			13.9%	
5	KDC	36.65	34.9	9/9/2020	32.5	39			5.0%	
6	DHC	46.8	44.4	9/9/2020	43.5	50			5.4%	
7	VIC	94	91.2	14/09/2020	110	90			3.1%	
8	CTR	42.2	41.4	14/09/2020	48	40.5			1.9%	
9	PNJ	59.8	59.6	14/09/2020	78	58			0.3%	

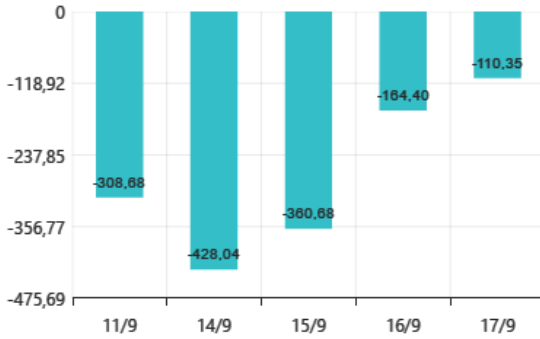
DANH MỤC CỔ PHIẾU ĐÃ CHÓT

STT	Mã cổ phiếu	Giá hiện tại	Giá mua	Ngày mua	Giá mục tiêu	Giá cắt lỗ	Giá bán	Ngày bán	Tỷ lệ %	Ghi chú
1	REE	36.9	33.8	05-08-20	38	32.7	37.2	31-08-20	10.1%	Gần giá mục tiêu, KC mạnh
2	FPT	49.5	46.3	05-08-20	53	43.5	50.3	31-08-20	8.6%	Cổ tức 10% TM 17/08/20
3	VHC	38.1	36.6	13-08-20	34.3	23.5	38.8	31-08-20	6.0%	Tăng tỷ trọng tiền mặt
4	CMX	14.9	13.64	13-08-20	19	14	15.2	31-08-20	11.4%	CP thưởng 10:1 ngày 26/08/2020
5	VCB	83.6	82	13-08-20	63	41.2	84.5	07-09-20	3.0%	Tăng tỷ trọng tiền mặt
6	PHR	56.5	53.2	13-08-20	42	35	58	31-08-20	9.0%	Tăng tỷ trọng tiền mặt
7	SJS	22.9	22.2	24-08-20	28	21	23	04-09-20	3.6%	Tăng tỷ trọng tiền mặt
8	PLX	52.5	46.9	24-08-20	65	45	53.1	31-08-20	13.2%	Tăng tỷ trọng tiền mặt
9	PVB	17.9	16.3	24-08-20	24	15	18.1	31-08-20	11.0%	Cổ tức 10% tiền mặt 24/09/2020
10	MBB	17.7	17.4	24-08-20	24	17	18.05	07-09-20	1.7%	CP có dấu hiệu suy yếu
11	PVD	11.3	10.55	24-08-20	19	10	11.55	04-09-20	9.5%	Tăng tỷ trọng tiền mặt
12	PVS	12.7	12.2	24-08-20	24	11.5	12.9	04-09-20	5.7%	Tăng tỷ trọng tiền mặt
13	CTD	76.2	78.2	24-08-20	111	75	76	01-09-20	-2.6%	Cổ tức TM 30% 28/08/2020, CP suy yếu
14	MSN	54.6	52.8	24-08-20	65	48.5	56.6	07-09-20	7.2%	CP có dấu hiệu suy yếu
15	GEX	25.95	21.3	25-08-20	28	20	25.95	07-09-20	21.8%	Đã tăng hơn 20% kể từ điểm mua
16	VEA	44.3	43.5	25-08-20	60	40	45	04-09-20	3.4%	Tăng tỷ trọng tiền mặt

TIN TỨC NỔI BẬT

GIAO DỊCH NƯỚC NGOÀI TRÊN HSX

Giao dịch NĐTNN - Ngày



Doanh nghiệp EU muốn làm trung tâm logistics gần 1 tỷ USD

VnExpress | 2020-09-17T00:00:00

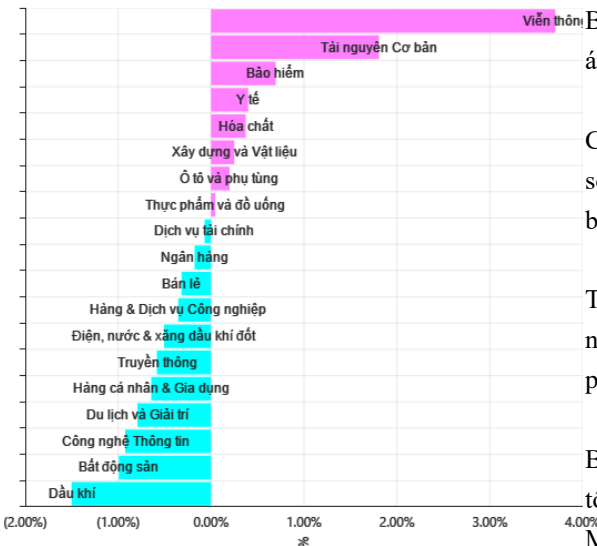
Các nhà đầu tư Bỉ, Hà Lan muốn phát triển Cái Mép Hạ trở thành trung tâm hàng đầu về dịch vụ vận tải, container.

Thủ tướng Nguyễn Xuân Phúc chiều 16/9 đã tiếp Đại sứ Hà Lan Elsbeth Akkerman, Đại sứ Bỉ Paul Jansen cùng các nhà đầu tư của Liên minh châu Âu. Các doanh nghiệp này mong muốn đầu tư dự án trung tâm logistics Cái Mép Hạ (tỉnh Bà Rịa – Vũng Tàu).

Dự án trung tâm Logistics Cái Mép Hạ có trị giá 984 triệu USD (hơn 22.600 tỷ đồng), được thúc đẩy theo đề xuất của Liên doanh các nhà đầu tư quốc tế từ Bỉ, Hà Lan và Việt Nam.

Các nhà đầu tư cho biết dự án có thể đón tàu container trọng tải lớn để đưa hàng hoá Việt Nam ra thế giới. Cụm cảng Cái Mép nhiều năm gần đây liên tục nằm trong nhóm có tốc độ tăng trưởng nhanh nhất thế giới.

TĂNG, GIẢM NGÀNH TRONG NGÀY



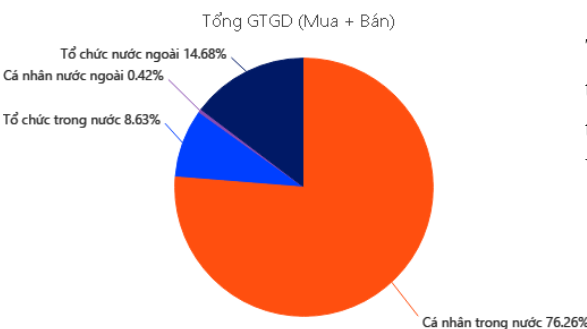
Bà Elsbeth Akkerman cho biết Ngân hàng Phát triển Hà Lan cam kết góp 10% vốn đầu tư dự án. Còn phía Bỉ, theo ông Paul Jansen, Tập đoàn Đầu tư quốc tế Bỉ sẽ góp vốn cho dự án này.

Các nhà đầu tư mong muốn dự án sớm được phê duyệt, đồng thời cam kết nếu được lựa chọn, sẽ triển khai dự án đúng tiến độ, chất lượng, áp dụng các biện pháp vận tải xanh để phát triển bền vững.

Thủ tướng đã giao UBND tỉnh Bà Rịa - Vũng Tàu, Bộ Kế hoạch & Đầu tư xem xét đề nghị của nhà đầu tư về dự án và có báo cáo về các vấn đề liên quan. Ông nhấn mạnh: "Ai làm chậm, tôi phê bình".

Bà Rịa - Vũng Tàu tháng 7 đã phê duyệt quy hoạch 1/2000 trung tâm logistics này. Theo đó, tổng diện tích dự án là 1.763 ha, gồm các phân khu chính: Trung tâm logistics và bến cảng Cái Mép Hạ hạ lưu 984,24 ha; khu nước luồng, khu nước trước bến 455,77 ha; khu năng lượng sạch 197,65 ha; khu nước bến cảng tiềm năng 125,34 ha. Khái toán chi phí đầu tư xây dựng hạ tầng và bến cảng dự kiến khoảng 19.336 tỷ đồng. Phân kỳ đầu tư khu logistics đầu tư hạ tầng giai đoạn 2021-2030; khu bến cảng Cái Mép Hạ hạ lưu giai đoạn 2021-2040.

GIAO DỊCH THEO LOẠI NHÀ ĐẦU TƯ



Tập đoàn Geleximco từng ngộ ý đầu tư vào trung tâm logistics Cái Mép Hạ. Năm 2018, Phó thủ tướng Trịnh Đình Dũng đã từng giao tỉnh Bà Rịa - Vũng Tàu hướng dẫn Geleximco các thủ tục đầu tư, thuê đất, giao đất... Đến năm 2019, Geleximco lập liên danh với Công ty cổ phần Vận tải và thương mại quốc tế (ITC Corp) và đề nghị đầu tư vào dự án này.

THÔNG KÊ TRONG NGÀY

Ngày	Mã phái sinh	+/-	Mở cửa	Đóng cửa	Thấp nhất	Cao nhất	Khớp lệnh	
							Khối lượng (Hợp đồng)	Giá trị (tỷ VNĐ)
17/09/2020	VN30F2009	-3.6 (-0,43%)	833.3	831	836.6	827.1	70,142	
17/09/2020	VN30F2010	-2.30 (-0.28%)	710	723	732	795	32,375	
17/09/2020	VN30F2012	0.30 (0.04%)	709.9	720	725.9	825	436	
17/09/2020	VN30F2103	-3.20 (-0.39%)	710	716	724.8	823.1	253	

TOP 5 TĂNG GIÁ HSX					TOP 5 GIẢM GIÁ HSX				
Mã	Giá ĐC	+/-	KLGD (CP)	GTGD (Tr VNĐ)	Mã	Giá ĐC	+/-	KLGD (CP)	GTGD (Tr VNĐ)
LSS	5,85	+0,38/+6,95%	638.470		OGC	6,18	-0,46/-6,93%	3.009.660	
BCG	7,89	+0,51/+6,91%	2.803.420		THI	35,85	-2,65/-6,88%	30.000	
SFG	6,82	+0,44/+6,90%	172.600		DTL	8,59	-0,63/-6,83%	40.000	
HOT	44,50	+2,85/+6,84%	10.000		DTT	10,30	-0,75/-6,79%	10.000	
TRC	34,50	+2,20/+6,81%	5.540		KPF	13,90	-1,00/-6,71%	1.070	

TOP 5 TĂNG GIÁ HNX					TOP 5 GIẢM GIÁ HNX				
Mã	Giá ĐC	+/-	KLGD (CP)	GTGD (Tr VNĐ)	Mã	Giá ĐC	+/-	KLGD (CP)	GTGD (Tr VNĐ)
ACM	0,90	+0,10/+12,50%	691.600		L43	2,70	-0,30/-10,00%	13.100	
QNC	7,70	+0,70/+10,00%	131.200		OCH	9,00	-1,00/-10,00%	5.200	
QTC	19,80	+1,80/+10,00%	100.000		MDC	8,40	-0,90/-9,68%	16.000	
NBW	21,10	+1,90/+9,90%	100.000		VSM	10,30	-1,10/-9,65%	1.000	
ADC	17,00	+1,50/+9,68%	10.300		SD4	4,70	-0,50/-9,62%	6.400	

TOP MUA RÒNG HSX					TOP BÁN RÒNG HSX				
Mã	Giá ĐC	+/-	KLGD (CP)	GTGD (Tr VNĐ)	Mã	Giá ĐC	+/-	KLGD (CP)	GTGD (Tr VNĐ)
VIC	94,00	-1,50/-1,57%	518.210	48.928.050	VHM	76,70	-0,50/-0,65%	-736.360	-56.678.480
SSI	16,00	+0,10/+0,63%	1.602.100	25.527.870	BID	40,50	-0,05/-0,12%	-1.149.010	-46.618.600
VCB	82,50	-0,40/-0,48%	290.380	23.995.200	VNM	124,50	+0,30/+0,24%	-195.830	-24.432.410
NT2	23,85	+0,05/+0,21%	494.710	11.851.590	NBB	19,80	+0,05/+0,25%	-988.550	-19.575.650
HPG	25,40	+0,70/+2,83%	384.250	9.760.320	VRE	28,30	-0,60/-2,08%	-515.320	-14.673.060

HỆ THỐNG KHUYẾN NGHỊ CỦA VIETFIRST

Hệ thống khuyến nghị của VFS được xây dựng dựa trên sự chênh lệch giữa giá cổ phiếu thị trường tại thời điểm đánh giá và giá mục tiêu 12 tháng

Hệ thống khuyến nghị	Diễn giải
MUA	Nếu giá mục tiêu cao hơn giá thị trường từ 15% trở lên
THEO DÕI	Nếu giá mục tiêu cao hơn giá thị trường từ 5 – 15%
NĂM GIỮ	Nếu giá mục tiêu cao hơn giá thị trường không quá 5%
BÁN	Nếu giá mục tiêu thấp hơn giá thị trường tối thiểu 5%

© CÔNG TY CỔ PHẦN CHỨNG KHOÁN NHẤT VIỆT (VFS)

Hội sở Hồ Chí Minh

Tòa nhà Central Park, lầu 1, 117 - 119 - 121 Nguyễn Du, P. Bến Thành, Q. 1, TP. HCM

Điện thoại: **(84-8) 62556586** Fax: **(84-8) 62556580**

Website: www.vfs.com.vn

Chi nhánh Hà Nội

Tầng 9B, Tòa nhà Leadvisor place, 41A Lý Thái Tổ, P. Lý Thái Tổ, Q. Hoàn Kiếm, Hà Nội

Điện thoại: **(84-4) 39288222 – Ext: 117** Fax: **(84-4) 39338222**

Tuyên bố miễn trách nhiệm: Bản quyền thuộc về Công ty CP Chứng khoán Nhất Việt (VFS). Những thông tin sử dụng trong báo cáo được thu thập từ những nguồn đáng tin cậy và VFS không chịu trách nhiệm về tính chính xác của chúng. Quan điểm thể hiện trong báo cáo này là của (các) tác giả và không nhất thiết liên hệ với quan điểm chính thức của VFS. Không một thông tin cũng như ý kiến nào được viết ra nhằm mục đích quảng cáo hay khuyến nghị mua/bán bất kỳ chứng khoán nào. Báo cáo này không được phép sao chép, tái bản bởi bất kỳ cá nhân hoặc tổ chức nào khi chưa được phép của VFS.