

Vn-index
1.1174,46 +0,64% ↑ 174 44 ↓ 121



Hnx-index
136,75 1,06% ↑ 82 81 ↓ 68



XU HƯỚNG DÒNG TIỀN

Thị trường có phiên tăng điểm nhẹ nhờ nỗ lực của nhóm cổ phiếu trụ nổi bật là VIC và BVH. Nhóm ngân hàng điều chỉnh giảm nhẹ với thanh khoản sụt giảm là tín hiệu tích cực và lành mạnh. Thị trường giao dịch khá chậm chạp trong hầu hết khoảng thời gian của phiên hôm nay và tốc độ chỉ được thực sự đẩy lên từ sau 2 giờ chiều. Ngoài nhóm ngân hàng và nhóm trụ nhóm cổ phiếu midcap cũng có phiên giao dịch tích cực đặc biệt là nhóm cổ phiếu được kỳ vọng vào kết quả kinh doanh tốt quý 1 như nhóm thủy sản VHC, ANV nhóm cổ phiếu bất động sản như SCR, CEO, LHG, KBC. Nhìn chung thị trường đang diễn biến lành mạnh và tích cực, dòng tiền đang lan tỏa đều hơn giữa các nhóm ngành thay vì chỉ chảy vào nhóm cổ phiếu trụ như những phiên giao dịch tuần trước đó. Thanh khoản thị trường tiếp tục ở mức cao xấp xỉ phiên giao dịch hôm qua với HSX là trên 241 triệu cổ phiếu về khối lượng và 7.800 tỷ về giá trị. Đặc biệt hơn nữa, bối cảnh thị trường tài chính thế giới đang có những diễn biến thuận lợi sẽ củng cố thêm cho xu thế tăng điểm thị trường Việt Nam trong những phiên tới. Nhà đầu tư nước ngoài mua ròng 1,58 tỷ trong phiên hôm nay tập trung những mã NVL, CII, KBC, BVH, VND.

PHÂN TÍCH KỸ THUẬT

VN index tạo cây nến đỏ thân ngắn có đuôi dưới cho thấy áp lực chốt lời của thị trường đã được hấp thụ tốt, điều này khiến thị trường không giảm quá sâu. Hnx Index tạo cây nến xanh đặc có đuôi dưới cho thấy dòng tiền không chỉ hấp thụ hết lượng hàng lỏng lẽo chốt lãi mà còn đẩy thị trường lên mức cao mới. Mặt khác thanh khoản và độ rộng tăng giá trên 2 sàn đều ở mức tốt giúp khả năng tăng giá của thị trường trong những phiên sắp tới là cao.

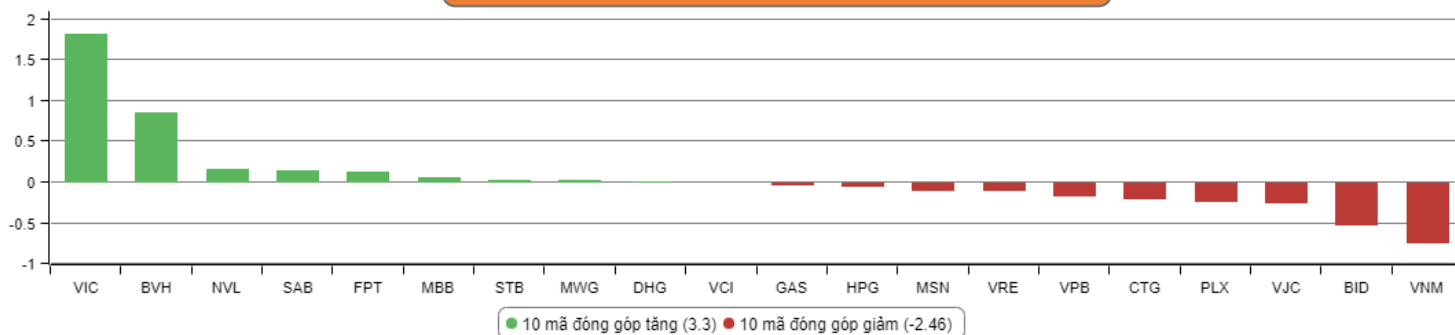
CHIẾN LƯỢC GIAO DỊCH

Thị trường đã diễn biến tích cực hơn nhiều so với những phiên giao dịch cuối tuần trước. Ngoài nhóm cổ phiếu có vốn hóa lớn như nhóm trụ, nhóm ngân hàng, phiên giao dịch hôm nay cũng chứng kiến nhóm Midcap có phiên tăng điểm tích cực, rất nhiều cổ phiếu thuộc nhóm này từ các ngành khác nhau như bất động sản CEO, KBC, SCR, TDH, nhóm cổ phiếu thủy sản VHC, ANV, IDI có phiên giao dịch tích cực. Dòng tiền đã lan tỏa mạnh mẽ đến hầu hết các nhóm ngành. Mặt khác, tình hình tài chính quốc tế đã tích cực trở lại sau tuyên bố của tổng thống Mỹ Donald Trump phủ nhận cuộc chiến thương mại với Trung Quốc. Do đó mọi yếu tố lúc này đều đang củng cố cho xu thế tăng điểm của Vnindex nhất là mùa đại hội cổ đông và báo cáo kết quả kinh doanh quý 1 đang đến. Nhà đầu tư ngắn hạn có thể mở vị thế mua lúc này, nên giải ngân tại những nhịp giảm, hoặc nhịp trùng xuống trong phiên và tránh sử dụng tỷ lệ đòn bẩy quá cao thời điểm hiện tại.

Nhà đầu tư trading ngắn hạn tập trung giao dịch tại nhóm cổ phiếu có vốn hóa lớn, có diễn biến tích cực và dòng tiền vào mạnh như, nhóm cổ phiếu trụ đỡ của thị trường như VIC, VNM, GAS, MSN. Nhà đầu tư trung hạn theo giá trị doanh nghiệp tiếp tục nắm giữ những doanh nghiệp làm ăn tốt, hệ số P/E hợp lý, cổ tức đều đặn và có tiềm năng tăng trưởng trong tương lai như VPB, NCT, LHG,...

Hạn chế giao dịch tại nhóm cổ phiếu đầu cơ, có tỷ lệ pha loãng cao, không có nhiều tin tức hỗ trợ.

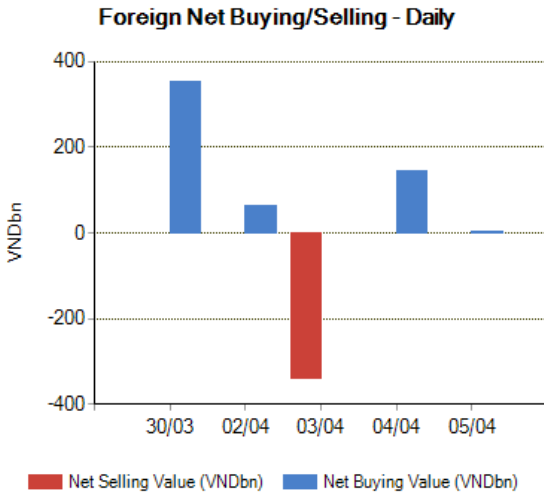
TOP CỔ PHIẾU ẢNH HƯỞNG VN-INDEX



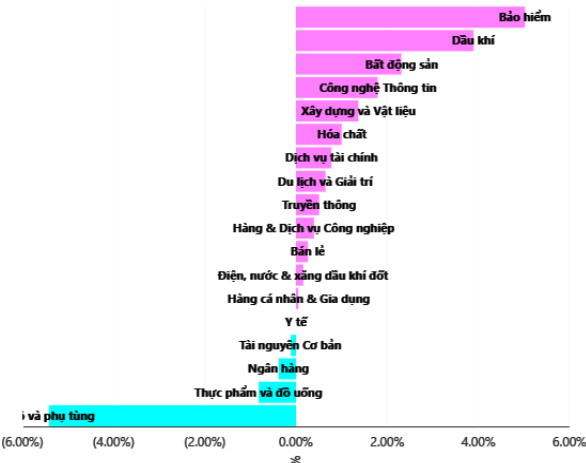
DANH MỤC ĐÃ KHUYẾN NGHỊ

STT	Mã cổ phiếu	Giá hiện tại	Giá mua	Ngày mua	Giá mục tiêu	Giá cắt lỗ	Giá bán	Ngày bán	Tỷ lệ %	Ghi chú
8	VGC	25,7	25,7	27/11/2017	30	22	-	-	-	Chưa chốt
12	REE	39,15	36,4	12/12/2017	48,5	33,5	-	-	-	Chưa chốt Điều chỉnh 16% cổ tức
15	PVE	7,2	8,6	27/12/2017	11	7,7				Chưa chốt
17	SHS	24,1	21,7	09/01/2018	30	19				Chưa chốt
18	TVN	9,9	10	10/01/2018	14	8				Chưa chốt
21	VRE	49,2	47,75	13/02/2018	60	42				Chưa chốt
23	LHG	25,5	23	15/03/2018	32,5	21,5				Chưa chốt
24	GMD	30	30,5	19/03/2018	36	27				Chưa chốt
25	BSR	24,3	26,2	26/03/2018	33	23				Chưa chốt

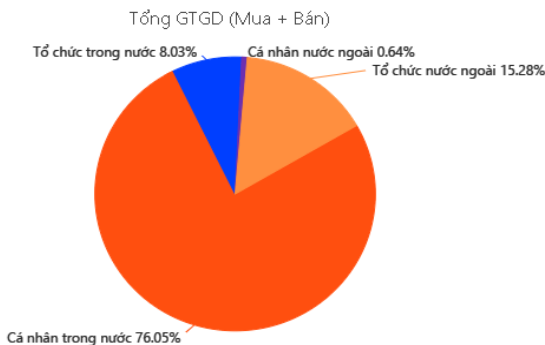
GIAO DỊCH NƯỚC NGOÀI TRÊN HSX



TĂNG, GIẢM NGÀNH TRONG NGÀY



GIAO DỊCH THEO LOẠI NHÀ ĐẦU TƯ



Tổng thống Mỹ Donald Trump truyền thông điệp trên Twitter rằng, Mỹ không có chiến tranh thương mại với Trung Quốc.

Ngày 4/4, Tổng thống Trump đã phủ nhận rằng Mỹ đang trong một cuộc chiến tranh thương mại với Trung Quốc, chỉ vài giờ sau khi Trung Quốc tuyên bố tăng thuế hàng nhập khẩu chủ chốt của Mỹ nhằm trả đũa cho các hành động tương tự của Nhà Trắng hôm 3/4.

"Chúng tôi không chiến tranh thương mại với Trung Quốc, chiến tranh (thương mại) đã bị bỏ qua cách đây nhiều năm bởi những người ngu ngốc, hoặc không đủ năng lực, những người đại diện cho Mỹ", ông chủ Nhà Trắng viết trên Twitter như cách ông vẫn làm để truyền đi các thông điệp.

Tuy nhiên, status của ông Trump lần này tiếp tục gây khó hiểu ngoại trừ những ám chỉ của vị tổng thống về trách nhiệm của những người tiền nhiệm của mình.

Mỹ đã công bố danh sách áp mức thuế 25% đối với gần 1.300 mặt hàng nhập khẩu với tổng trị giá khoảng 50 tỷ USD từ Trung Quốc ngày 3/4 sau khi Trung Quốc áp thuế lên các mặt hàng Mỹ với trị giá thương mại khoảng 3 tỷ USD.

Trung Quốc lý giải việc áp thuế lên mặt hàng của Mỹ là để "bù đắp thiệt hại" do việc tăng thuế nhập khẩu thép và nhôm của Mỹ hồi tháng trước.

Kỳ vọng tín dụng năm 2018 tăng 16,3%

(ĐTTCO) - Theo kết quả cuộc điều tra xu hướng kinh doanh mới nhất do NHNN (Vụ Dự báo, thống kê) tiến hành vào tháng 3-2018, hầu hết các TCTD cho rằng môi trường kinh doanh và kết quả kinh doanh của đơn vị mình cải thiện trong quý I-2018 và kỳ vọng tăng tốc trong quý II-2018.

Bên cạnh đó, mức độ lành mạnh của các nhóm khách hàng được đánh giá tích cực, cầu về sử dụng dịch vụ tài chính – NH gia tăng, đặc biệt là nhu cầu vay vốn, thanh khoản của hệ thống NH duy trì ở trạng thái tốt, mặt bằng lãi suất ổn định, huy động vốn và tín dụng được kỳ vọng tăng nhanh hơn trong quý II-2018.

Các TCTD kỳ vọng huy động vốn toàn hệ thống tăng trưởng bình quân 4,71% trong quý II-2018 và tăng 16,65% trong cả năm 2018. Xét theo cơ cấu kỳ hạn huy động vốn, khác với kết quả từ các cuộc điều tra trước, các khoản tiền gửi kỳ hạn từ 6 tháng đến 1 năm được kỳ vọng nhiều nhất (chiếm 83-86%) thay vì kỳ hạn dưới 6 tháng (chiếm 77-82%) trong quý II-2018 và cả năm 2018.

Dư nợ tín dụng của hệ thống NH được kỳ vọng tăng trưởng 4,85% trong quý II-2018 và tăng 16,3% trong năm 2018, xấp xỉ mức kỳ vọng 16,65% về tốc độ tăng trưởng huy động vốn bình quân của toàn ngành.

THỐNG KÊ TRONG NGÀY

Ngày	Mã phái sinh	+/-	Mở cửa	Cao nhất	Thấp nhất	Đóng cửa	Khớp lệnh	
							Khối lượng (Hợp đồng)	Giá trị (tỷ VND)
04/05/2018	VN30F1804	+0,69%	1.167,00	1.170,00	1.163,30	1.170,00	15.374	1.793,89
04/05/2018	VN30F1805	+0,43%	1.175,10	1.177,50	1.172,10	1.177,00	172	20,21
04/05/2018	VN30F1806	+0,36%	1.182,00	1.183,90	1.178,80	1.183,00	82	9,69
04/05/2018	VN30F1809	+0,20%	1.197,10	1.199,90	1.197,00	1.198,10	129	15,46

TOP 5 TĂNG GIÁ HSX					TOP 5 GIẢM GIÁ HSX				
Mã	Giá ĐC	+/-	KLGD (CP)	GTGD (Tr VND)	Mã	Giá ĐC	+/-	KLGD (CP)	GTGD (Tr VND)
SAV	10,7	+7%	15.540		TCO	12,7	-6,96%	240	
CII	33,65	+7%	2.616.800		VPK	5,85	-6,85%	2.720	
VNE	8,11	+6,99%	2.695.700		RDP	17,7	-6,84%	79.800	
NT2	32,95	+6,98%	385.890		PJT	13,05	-6,79%	290	
HOT	49,1	+6,97%	13.330		KPF	27,05	-6,72%	25.630	

TOP 5 TĂNG GIÁ HNX					TOP 5 GIẢM GIÁ HNX				
Mã	Giá ĐC	+/-	KLGD (CP)	GTGD (Tr VND)	Mã	Giá ĐC	+/-	KLGD (CP)	GTGD (Tr VND)
NRC	27,3	+30%	1.800		BTS	4,5	-10%	7.000	
STP	5,5	+10%	7.300		SJ1	17,3	-9,90%	300	
PDC	4,4	+10%	100		SDC	13	-9,72%	100	
TV3	33	+10%	100		X20	21,5	-9,66%	500	
PJC	49,8	+9,93%	100		SDG	13,6	-9,33%	400	

TOP MUA RÒNG HSX				TOP BÁN RÒNG HSX			
Mã chứng khoán	Giá	+/-	GT Mua rỗng (Tr. VND)	Mã chứng khoán	Giá	+/-	GT Bán rỗng (Tr.VND)
NVL	78	+1,30%	108.819.400	VJC	218	-1,36%	-54.631.170
CII	33,65	+7%	23.553.610	GAS	129,9	-0,08%	-42.134.600
KBC	15	+3,45%	20.710.700	BID	44	-1,79%	-35.910.610
BVH	107,2	+6,14%	18.642.410	VIC	131	2,75%	-26.311.260
VND	31,2	+0,97%	18.039.930	VCB	73,5	0,00%	-20.688.560

DANH MỤC CỔ PHIẾU ĐÃ KHUYẾN NGHỊ

ST T	Mã cổ phiếu	Giá hiện tại	Giá mua	Ngày mua	Giá mục tiêu	Giá cắt lỗ	Giá bán	Ngày bán	Tỷ lệ %	Ghi chú
1	NTL	-	8,65	07/11/2017	11	8.5	9,53	15/03/2018	+12%	Đã chốt, điều chỉnh cổ tức 10%
2	VJC	-	116,2	09/11/2017	138	105	213,4	26/01/2018	+84%	Đã chốt ngắn hạn
3	SHB	-	7,8	14/11/2017	10	7.3	9.5	05/12/2017	+22%	Đã chốt
4	DRC	-	22,2	15/11/2017	27	20	29,4	16/01/2018	+32%	Đã chốt, điều chỉnh cổ tức 5%
5	PVS	-	16,4	17/11/2017	20	15.7	19.5	05/12/2017	+19%	Đã chốt
6	HNF	-	32	20/11/2017	45	27	47	24/11/2017	+47%	Đã chốt
7	DHG	-	100,5	21/11/2017	120	90	110	16/01/2018	9%	Đã chốt, điều chỉnh cổ tức 15%
9	VCW	-	40	30/11/2017	50	35	38	15/03/2018	-5%	Đã chốt
10	VOC	-	20.5	07/12/2017	25	18	18	16/01/2018	-12%	Đã chốt
11	TMT	-	9.7	08/12/2017	11	8.6	9	11/01/2018	-7%	Đã chốt
13	VPB	-	38,5	18/12/2017	50	35	52,5	01/02/2018	+36%	Đã chốt
14	VCG	-	22,2	18/12/2017	28	20.7	25	01/02/2018	+13%	Đã chốt, điều chỉnh cổ tức 8%
16	PCI	-	38,7	04/01/2018	46	37	37	05/02/2018	-4%	Chưa chốt
19	VGG	-	62	25/01/2018	75	55	57	15/03/2018	-8%	Đã chốt
20	PVS	-	21	12/02/2018	25	17,5	23,3	15/03/2018	+11%	Đã chốt
22	HBC	-	39	05/03/2018	45	35	47	15/03/2018	+21%	Đã chốt

HỆ THỐNG KHUYẾN NGHỊ CỦA VIETFIRST

Hệ thống khuyến nghị của VFS được xây dựng dựa trên sự chênh lệch giữa giá cổ phiếu thị trường tại thời điểm đánh giá và giá mục tiêu 12 tháng

Hệ thống khuyến nghị	Diễn giải
MUA	Nếu giá mục tiêu cao hơn giá thị trường từ 15% trở lên
THEO DÕI	Nếu giá mục tiêu cao hơn giá thị trường từ 5 – 15%
NẮM GIỮ	Nếu giá mục tiêu cao hơn giá thị trường không quá 5%
BÁN	Nếu giá mục tiêu thấp hơn giá thị trường tối thiểu 5%

© CÔNG TY CỔ PHẦN CHỨNG KHOÁN NHẤT VIỆT (VFS)

Hội sở Hồ Chí Minh

Tòa nhà Central Park, lầu 2, 117 – 119 Nguyễn Du, P. Bến Thành, Q. 1, TP. HCM

Điện thoại: **(84-8) 62556586** Fax: **(84-8) 62556580**

Website: www.vfs.com.vn

Chi nhánh Hà Nội

Tầng 10, Tòa nhà Sentinel Place, 41A Lý Thái Tổ, P. Lý Thái Tổ, Q. Hoàn Kiếm, Hà Nội

Điện thoại: **(84-4) 39288222** – Ext: **117** Fax: **(84-4) 39338222**

Tuyên bố miễn trách nhiệm: Bản quyền thuộc về Công ty CP Chứng khoán Nhất Việt (VFS). Những thông tin sử dụng trong báo cáo được thu thập từ những nguồn đáng tin cậy và VFS không chịu trách nhiệm về tính chính xác của chúng. Quan điểm thể hiện trong báo cáo này là của (các) tác giả và không nhất thiết liên hệ với quan điểm chính thức của VFS. Không một thông tin cũng như ý kiến nào được viết ra nhằm mục đích quảng cáo hay khuyến nghị mua/bán bất kỳ chứng khoán nào. Báo cáo này không được phép sao chép, tái bản bởi bất kỳ cá nhân hoặc tổ chức nào khi chưa được phép của VFS.