

**Chỉ số thế giới**

Dow Jones	-96.95	-0.29%
DAX*	-144.7	-0.94%
FTSE 100*	+45.0	+0.66%
Nikkei 225	+34.16	+0.12%
Hang Seng	-360.12	-1.24%

**Hợp đồng tương lai chỉ số \***

US 30*	-100.0	-0.29%
DAX*	+120.0	+0.79%
FTSE 100*	+81.0	+1.21%
Nikkei 225*	-380.00	-1.26%
Hang Seng*	+501.0	+1.76%

\* Số liệu của phiên liền trước

**Chỉ số trong nước**

	HSX	HNX
Chỉ số	1,242.38	292.84
Thay đổi (%)	0.20%	0.40%
Thay đổi	+2.42	+1.16
Tổng KLGD	708.4	164.0
Tổng GTGD	16,271.6	2,825.2
NĐTNN ròng (tỷ)	-58.28	-26.23
Tự doanh ròng (Tỷ)	-126.91	
PE	19.31	18.75

**HDTL chỉ số**

	VN30	VN30F1
Chỉ số	1157.77	1152.0
Thay đổi (%)	+0.19	-0.1
Thay đổi	+2.41	-0.01
Basic		-5.77

**Nhóm ngành L2 (%)**

	Ngày	Năm
Dầu khí	0.5%	97.4%
Hóa chất	-0.8%	156.8%
Tài nguyên Cơ bản	0.3%	146.3%
Xây dựng và Vật liệu	-0.5%	72.9%
Hàng & Dịch vụ CN	0.1%	50.6%
Ô tô và phụ tùng	1.6%	63.7%
Thực phẩm và đồ uống	-0.8%	46.3%
Hàng cá nhân & GD	-0.3%	81.5%
Y tế	-0.3%	38.1%
Bán lẻ	-0.2%	102.1%
Truyền thông	-0.9%	74.2%
Du lịch và Giải trí	-0.2%	38.0%
Viễn thông	-1.1%	86.8%
Điện, nước & XD - KĐ	0.3%	43.4%
Bảo hiểm	0.9%	36.4%
Bất động sản	0.8%	71.5%
Dịch vụ tài chính	-0.1%	157.7%
Ngân hàng	0.6%	84.8%
CNTT	-0.3%	91.0%

**XU HƯỚNG DÒNG TIỀN**

VN-Index đóng cửa tại 1.242,38 tăng +2,42 điểm (+0,2%) với KLGD khớp lệnh là gần 676 triệu cổ phiếu tăng 3,0% so với phiên liền trước và cao hơn so với KLGD khớp lệnh bình quân 20 phiên. Thị trường tăng điểm nhẹ nhưng ngược với phiên trước độ rộng nghiêng về bên mua với 267 cổ phiếu tăng giá so với 155 cổ phiếu giảm giá.

Khối ngoại bán ròng nhẹ 58 tỷ đồng. Tự doanh cũng đồng thuận bán ròng trong phiên hôm nay với gần 127 tỷ đồng.

Tâm lý thị trường vẫn khá tích cực và dòng tiền mua vào vẫn rất mạnh. Lượng cung bán ra đều được hấp thụ hết. Tiếp tục là một phiên kéo tăng điểm vào cuối phiên giúp VN-Index nói dài chuỗi ngày tung điểm liên tiếp lên phiên thứ 8. Với tâm lý tích cực này thì thị trường khả năng cao sẽ lại tiếp tục đi lên trong những phiên cuối tuần.

**PHÂN TÍCH KỸ THUẬT & KHUYẾN NGHỊ****Phân tích kỹ thuật:**

Về mặt kỹ thuật: VN-Index tiếp tục là một phiên tăng điểm với cây nến xanh rút chân và KLGD khớp lệnh tăng lên cho thấy thị trường vẫn rất tích cực. Các cổ phiếu lớn thuộc nhóm VN30 làm tốt vai trò dẫn dắt như VIC MSN NVL... Chỉ số tiếp tục rung lắc hấp thụ nguồn cung chốt lời và vận động đi lên hướng tới vùng kháng cự gần nhất là 1.270

**Khuyến nghị:**

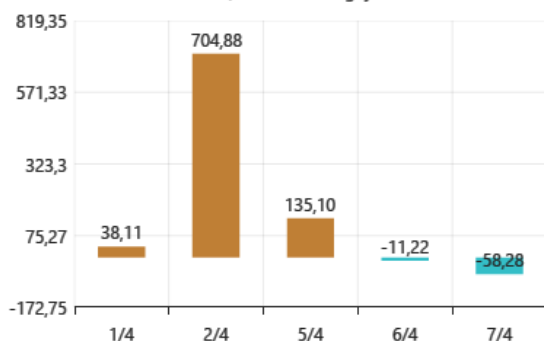
Tiếp tục duy trì góc nhìn tích cực về xu hướng tăng điểm của thị trường trong ngắn và trung hạn, chúng tôi cho rằng thị trường điều chỉnh là cơ hội để chọn lọc và mua được cổ phiếu chất lượng với mức giá hợp lý.



## TIN TỨC NỔI BẬT TRONG NGÀY

## GIAO DỊCH NƯỚC NGOÀI TRÊN HSX

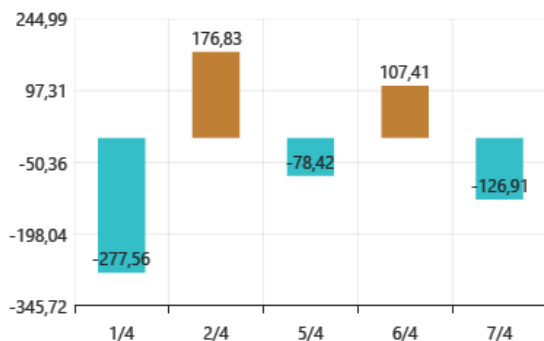
Giao dịch NĐTNN - Ngày



Giá trị mua ròng (Tỷ VND)

## GIAO DỊCH TỰ DOANH TRÊN HSX

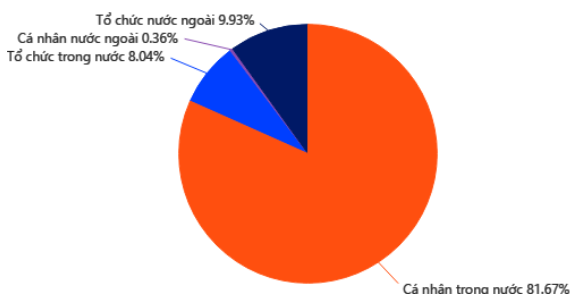
Giao dịch tự doanh ròng - Ngày



Giá trị mua ròng (Tỷ VND)

## GIAO DỊCH THEO LOẠI NHÀ ĐẦU TƯ

Tổng GTGD (Mua + Bán)



## Forbes: Sự tăng trưởng không tương xứng của thị trường bất động sản hiện nay cho thấy điều gì về kinh tế Việt Nam?

Giá thuê văn phòng tăng vào năm 2020? Tăng trưởng GDP dương trong thời kỳ khủng hoảng sức khỏe toàn cầu? Những điều này có vẻ không tương xứng, trừ khi bạn sống ở Việt Nam, Forbes nhận định.

<https://cafef.vn/forbes-su-tang-truong-khong-tuong-cua-thi-truong-bat-dong-san-hien-nay-cho-thay-dieu-gi-ve-kinh-te-viet-nam-20210406112833946.chn>

## Sẽ hình thành các trung tâm dịch vụ lớn có quy mô khu vực tại Hà Nội, TP HCM

Thủ tướng vừa phê duyệt Chiến lược tổng thể phát triển khu vực dịch vụ của Việt Nam thời kỳ 2021-2030, tầm nhìn đến 2050, trong đó định hướng phát triển khu vực dịch vụ chiếm tỷ trọng lớn trong nền kinh tế và có năng lực cạnh tranh cao, ngang bằng với nhóm các quốc gia phát triển trong ASEAN-4.

<https://ndh.vn/vi-mo/se-hinh-thanh-cac-trung-tam-dich-vu-lon-co-quy-mo-khu-vuc-tai-ha-noi-tp-hcm-1288632.html>

## ĐIỂM NHẤN VĨ MÔ

### Một số chính sách và thông tin vĩ mô lớn ảnh hưởng tới TTCK 2021

Vĩ mô quốc tế:		Ảnh hưởng	
1	FED, ECB nói lỏng tiền tệ, hạ/giữ nguyên lãi suất	Tích cực	Đang ảnh hưởng
2	Kinh tế Trung Quốc hồi phục mạnh	Tích cực	Đang ảnh hưởng
3	Chiến tranh thương mại Mỹ - Trung	Tích cực	Đang ảnh hưởng
4	Lộ trình Vaccin Covid 19 tích cực	Tích cực	Đang ảnh hưởng
5	Gói cứu trợ 1.900 tỷ được Quốc hội Mỹ thông qua	Tích cực	Chưa ảnh hưởng
Vĩ mô Việt Nam:			
1	Sửa đổi luật đầu tư – luật doanh nghiệp	Tích cực	Chưa ảnh hưởng
2	Nâng hạng thị trường sơ cấp FTSE Russell, tăng tỷ trọng trong rổ MSCI Frontier	Tích cực	Đang ảnh hưởng
3	Cổ phần hóa và thoái vốn DNNN	Tích cực	Đang ảnh hưởng
4	NHNN giảm lãi suất, CP đẩy mạnh đầu tư công	Tích cực	Đang ảnh hưởng
5	Việt Nam nằm trong danh sách thao túng tiền tệ, tỷ giá USD/VND giảm mạnh	Tích cực	Đang ảnh hưởng
6	Các FTAs: EVFTA, UKVFTA, RCEP ASEAN	Tích cực	Đang ảnh hưởng
7	Luật chứng khoán sửa đổi	Tích cực	Đang ảnh hưởng
8	Cho phép bán chứng khoán chờ về	Tích cực	Chưa ảnh hưởng

## DANH MỤC CỔ PHIẾU ĐÃ KHUYẾN NGHỊ

STT	Mã cổ phiếu	Giá hiện tại	Giá mua	Ngày mua	Giá mục tiêu	Giá cắt lỗ	Giá bán	Ngày bán	Tỷ lệ %	Ghi chú
1	HPG	49.45	22.9	5/8/2020	30.5	20			115.9%	
2	VRE	35.4	33	18/02/2021	50	28			7.3%	
3	MWG	134.5	135	26/02/2021	170	131			-0.4%	
4	SZC	39	39.3	26/02/2021	50	35			-0.8%	
5	CEO	13.3	10.9	3/3/2021	30	9.7			22.0%	
6	KBC	38.4	39	3/3/2021	55	36.5			-1.5%	
7	FMC	35.25	34	12/3/2021	41	32			3.7%	
8	PLX	55.8	56	24/03/2021	73	55			-0.4%	
9	CTG	43	40.6	1/4/2021	50	37.8			5.9%	
10	ACB	34.4	33.4	1/4/2021	40	31.35			3.0%	
11	GVR	28	28.25	2/4/2021	35	27			-0.9%	
12	DHC	88.8	82.5	2/4/2021	100	80			7.6%	

## DANH MỤC CỔ PHIẾU ĐÃ CHÓT

STT	Mã cổ phiếu	Giá hiện tại	Giá mua	Ngày mua	Giá mục tiêu	Giá cắt lỗ	Giá bán	Ngày bán	Tỷ lệ %	Ghi chú
1	REE	36.9	33.8	05-08-20	38	32.7	37.2	31-08-20	10.1%	Gần giá mục tiêu, KC mạnh
2	FPT	49.5	46.3	05-08-20	53	43.5	50.3	31-08-20	8.6%	Cổ tức 10% TM 17/08/20
3	VHC	38.1	36.6	13-08-20	34.3	23.5	38.8	31-08-20	6.0%	Tăng tỷ trọng tiền mặt
4	CMX	14.9	13.64	13-08-20	19	14	15.2	31-08-20	11.4%	CP thưởng 10:1 ngày 26/08/2020
5	VCB	83.6	82	13-08-20	63	41.2	84.5	07-09-20	3.0%	Tăng tỷ trọng tiền mặt
6	PHR	56.5	53.2	13-08-20	42	35	58	31-08-20	9.0%	Tăng tỷ trọng tiền mặt
7	SJS	22.9	22.2	24-08-20	28	21	23	04-09-20	3.6%	Tăng tỷ trọng tiền mặt
8	PLX	52.5	46.9	24-08-20	65	45	53.1	31-08-20	13.2%	Tăng tỷ trọng tiền mặt
9	PVB	17.9	16.3	24-08-20	24	15	18.1	31-08-20	11.0%	Cổ tức 10% tiền mặt 24/09/2020
10	MBB	17.7	17.4	24-08-20	24	17	18.05	07-09-20	1.7%	CP có dấu hiệu suy yếu
11	PVD	11.3	10.55	24-08-20	19	10	11.55	04-09-20	9.5%	Tăng tỷ trọng tiền mặt
12	PVS	12.7	12.2	24-08-20	24	11.5	12.9	04-09-20	5.7%	Tăng tỷ trọng tiền mặt
13	CTD	76.2	78.2	24-08-20	111	75	76	01-09-20	-2.6%	Cổ tức 30% 28/08/2020, CP suy yếu
14	MSN	54.6	52.8	24-08-20	65	48.5	56.6	07-09-20	7.2%	CP có dấu hiệu suy yếu
15	GEX	25.95	21.3	25-08-20	28	20	25.95	07-09-20	21.8%	Đã tăng hơn 20% kể từ điểm mua

## THỐNG KÊ TRONG NGÀY

Ngày	Mã phái sinh	+/-	Mở cửa	Đóng cửa	Thấp nhất	Cao nhất	Khớp lệnh	
							Khối lượng (Hợp đồng)	Giá trị (tỷ VNĐ)
7/4/2021	VN30F2104	-0.10 (-0.01%)	1249	1252	1256.6	1247.6	101,647	
7/4/2021	VN30F2105	0.90 (0.07%)	710	723	732	1246.4	196	
7/4/2021	VN30F2106	-2.40 (-0.19%)	709.9	720	725.9	1247.6	31	
7/4/2021	VN30F2109	2.70 (0.22%)	710	716	724.8	1245.5	43	

TOP 5 TĂNG GIÁ HSX					TOP 5 GIẢM GIÁ HSX				
Mã	Giá ĐC	+/-	KLGD (CP)	GTGD (Tr VND)	Mã	Giá ĐC	+/-	KLGD (CP)	GTGD (Tr VND)
<b>OGC</b>	7,80	+0,51/+7,00%	3.138.800		<b>BTT</b>	46,10	-3,40/-6,87%	500	
<b>HBC</b>	19,25	+1,25/+6,94%	16.673.900		<b>VAF</b>	11,70	-0,85/-6,77%	4	
<b>TTB</b>	7,56	+0,49/+6,93%	3.301.200		<b>TTE</b>	10,55	-0,75/-6,64%	800	
<b>DTA</b>	12,40	+0,80/+6,90%	231.000		<b>CLW</b>	27,20	-1,90/-6,53%	300	
<b>TTF</b>	7,91	+0,51/+6,89%	10.444.400		<b>FLC</b>	11,50	-0,70/-5,74%	34.153.900	

TOP 5 TĂNG GIÁ HNX					TOP 5 GIẢM GIÁ HNX				
Mã	Giá ĐC	+/-	KLGD (CP)	GTGD (Tr VND)	Mã	Giá ĐC	+/-	KLGD (CP)	GTGD (Tr VND)
<b>MCO</b>	4,40	+0,40/+10,00%	120.900		<b>TPP</b>	11,80	-1,20/-9,23%	100.000	
<b>TXM</b>	5,50	+0,50/+10,00%	46.200		<b>QST</b>	11,00	-1,10/-9,09%	300.000	
<b>SVN</b>	6,60	+0,60/+10,00%	367.700		<b>BBS</b>	11,90	-1,10/-8,46%	2.300	
<b>KSQ</b>	4,40	+0,40/+10,00%	204.800		<b>PBP</b>	9,80	-0,90/-8,41%	300.000	
<b>VGP</b>	34,40	+3,10/+9,90%	8.600		<b>TKC</b>	8,90	-0,80/-8,25%	78.900	

TOP MUA RÒNG HSX					TOP BÁN RÒNG HSX				
Mã	Giá ĐC	+/-	KLGD (CP)	GTGD (Tr VND)	Mã	Giá ĐC	+/-	KLGD (CP)	GTGD (Tr VND)
<b>FUEVFN D</b>	20,61	+0,05/+0,24%	4.566.500	94.210.581	<b>CTG</b>	43,00	0,00/0,00%	-4.203.200	-181.876.994
<b>VRE</b>	35,40	+0,40/+1,14%	1.791.100	63.170.046	<b>VNM</b>	100,1	-1,40/-1,38%	-904.100	-90.824.278
<b>MBB</b>	31,80	+0,40/+1,27%	1.272.300	40.427.427	<b>GAS</b>	89,10	-0,60/-0,67%	-504.500	-45.192.829
<b>HPG</b>	49,45	+0,05/+0,10%	783.000	38.582.197	<b>VPB</b>	46,50	+0,05/+0,11%	-633.900	-29.524.948
<b>HDB</b>	27,75	+0,15/+0,54%	1.161.100	32.008.884	<b>PLX</b>	55,80	0,00/0,00%	-487.800	-27.066.771

Analyst: Nguyễn Minh Hoàng. Email: hoang.nguyenminh@vfs.com.vn

## HỆ THỐNG KHUYẾN NGHỊ CỦA VIETFIRST

Hệ thống khuyến nghị của VFS được xây dựng dựa trên sự chênh lệch giữa giá cổ phiếu thị trường tại thời điểm đánh giá và giá mục tiêu 12 tháng

Hệ thống khuyến nghị	Diễn giải
MUA	Nếu giá mục tiêu cao hơn giá thị trường từ 15% trở lên
THEO DÕI	Nếu giá mục tiêu cao hơn giá thị trường từ 5 – 15%
NĂM GIỮ	Nếu giá mục tiêu cao hơn giá thị trường không quá 5%
BÁN	Nếu giá mục tiêu thấp hơn giá thị trường tối thiểu 5%

## © CÔNG TY CỔ PHẦN CHỨNG KHOÁN NHẤT VIỆT (VFS)

### Hội sở Hồ Chí Minh

Tòa nhà Central Park, lầu 1, 117 - 119 - 121 Nguyễn Du, P. Bến Thành, Q. 1, TP. HCM

Điện thoại: **(84-8) 62556586** Fax: **(84-8) 62556580**

Website: [www.vfs.com.vn](http://www.vfs.com.vn)

### Chi nhánh Hà Nội

Tầng 9B, Tòa nhà Leadvisor place, 41A Lý Thái Tổ, P. Lý Thái Tổ, Q. Hoàn Kiếm, Hà Nội

Điện thoại: **(84-4) 39288222** – Ext: **117** Fax: **(84-4) 39338222**

**Tuyên bố miễn trách nhiệm:** Bản quyền thuộc về Công ty CP Chứng khoán Nhất Việt (VFS). Những thông tin sử dụng trong báo cáo được thu thập từ những nguồn đáng tin cậy và VFS không chịu trách nhiệm về tính chính xác của chúng. Quan điểm thể hiện trong báo cáo này là của (các) tác giả và không nhất thiết liên hệ với quan điểm chính thức của VFS. Không một thông tin cũng như ý kiến nào được viết ra nhằm mục đích quảng cáo hay khuyến nghị mua/bán bất kỳ chứng khoán nào. Báo cáo này không được phép sao chép, tái bản bởi bất kỳ cá nhân hoặc tổ chức nào khi chưa được phép của VFS.