

**Chỉ số thế giới**

Dow Jones	+306.14	+0.97%
DAX*	+460.22	+3.31%
FTSE 100*	+88.61	+1.34%
Nikkei 225	+284.69	+0.99%
Hang Seng	+157.17	+0.55%

**Hợp đồng tương lai chỉ số \***

US 30*	+305.0	+0.96%
DAX*	+15.5	+0.11%
FTSE 100*	-27.5	-0.41%
Nikkei 225*	-365.0	-1.25%
Hang Seng	-414.0	-1.43%

\* Số liệu của phiên liền trước

**Chỉ số trong nước**

	HSX	HNX
Chỉ số	1,161.97	264.83
Thay đổi (%)	-0.04%	+0.53%
Thay đổi	-0.42	+1.41
Tổng KLGD	630.0	144.71
Tổng GTGD	14930.6	2144.5
NĐTNN ròng (tỷ)	-1,141.9	-15.36
Tự doanh ròng (Tỷ)	+119.55	
PE	17.94	17.8

**HDTL chỉ số**

	VN30	VN30F1
Chỉ số	1163.00	1158.5
Thay đổi (%)	-0.6	-0.56
Thay đổi	-7.00	-6.5
Basic		-4.50

**Nhóm ngành L2 (%)**

Nhóm ngành	Ngày	Năm
Dầu khí	-4.4%	69.6%
Hóa chất	-1.5%	127.0%
Tài nguyên Cơ bản	-0.7%	121.6%
Xây dựng và Vật liệu	0.4%	53.9%
Hàng & Dịch vụ CN	-1.0%	36.7%
Ô tô và phụ tùng	0.8%	13.3%
Thực phẩm và đồ uống	-0.8%	36.2%
Hàng cá nhân & GD	-0.2%	49.6%
Y tế	-0.1%	23.7%
Bán lẻ	-1.4%	44.2%
Truyền thông	6.6%	27.0%
Du lịch và Giải trí	-0.7%	21.1%
Viễn thông	-2.3%	73.1%
Điện, nước & XD - KB	-1.0%	34.7%
Bảo hiểm	0.0%	20.3%
Bất động sản	-0.1%	43.9%
Dịch vụ tài chính	-0.9%	107.3%
Ngân hàng	0.0%	40.7%
CNTT	-0.7%	70.5%

**XU HƯỚNG DÒNG TIỀN**

VN-Index đóng cửa đạt 1.161.97 giảm nhẹ -6,3 điểm (-0,54%) với KLGD khớp lệnh là 613 triệu cổ phiếu gần như tương đương với phiên liền trước và cao hơn so với KLGD khớp lệnh bình quân 20 phiên. Độ rộng thị trường nghiêng về bên bán với số cổ phiếu tăng giá là 187 so với 266 cổ phiếu giảm giá.

Khối ngoại bán ròng phiên thứ 3 liên tiếp trên 1.000 tỷ rất tiêu cực trị giá 1.141 tỷ. Đối trọng với nhà đầu tư nước ngoài, tự doanh mua ròng phiên thứ ba liên tiếp hơn 119 tỷ.

Tâm lý nhà đầu tư trong phiên chịu áp lực rất lớn, đặc biệt là những nhà đầu tư đang nắm giữ tỷ trọng cao cổ phiếu vốn hóa lớn. Trong phiên lực bán là khá mạnh làm VN-Index có lúc mất đến gần 16 điểm so với giá cao nhất trong phiên và thủng cả vùng hỗ trợ 1.160. Trước khi hồi phục và đóng cuối phiên chỉ còn mất gần 7 điểm.

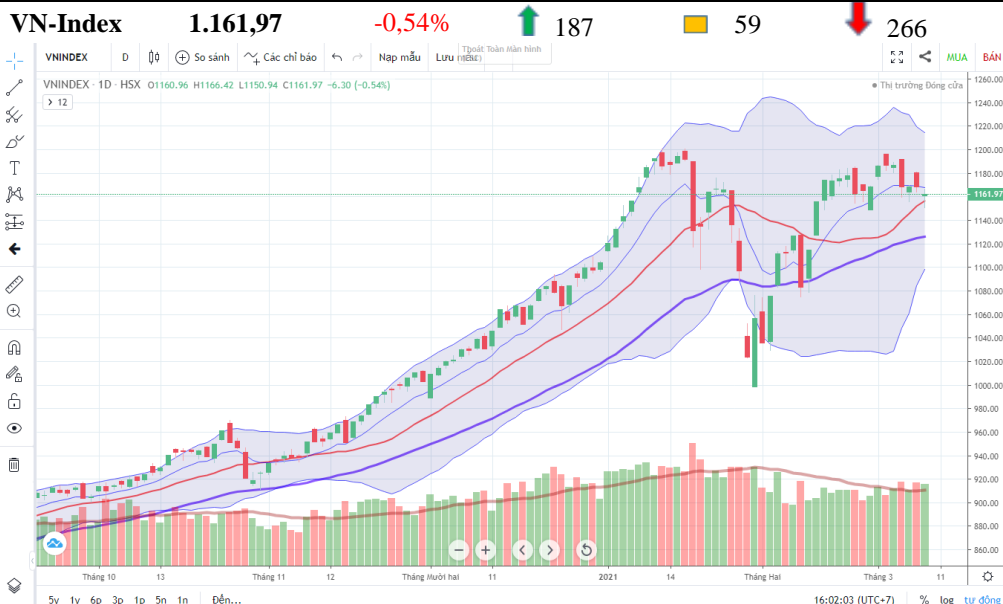
**PHÂN TÍCH KỸ THUẬT & KHUYẾN NGHỊ****Phân tích kỹ thuật:**

Về mặt kỹ thuật: VN-Index chốt cuối phiên với việc hình thành một cây nến rút chân với giá đóng ở nửa trên cây nến cùng KLGD khớp lệnh lớn là yếu tố tích cực. Cuối phiên các cổ phiếu vốn hóa hồi phục trở lại giúp chỉ số trụ vững trên hỗ trợ 1.160. Xu hướng tăng vẫn được giữ vững.

**Khuyến nghị:**

Với việc chỉ số trụ vững trên vùng hỗ trợ 1.160 và trong phiên đã kiểm tra lần ba với hỗ trợ 1.150 cho thấy thị trường vẫn giữ được xu hướng tăng. Nhà đầu tư trung dài hạn có thể tiếp tục canh mua các cổ phiếu tốt về vùng hỗ trợ mạnh. Danh mục khuyến nghị:

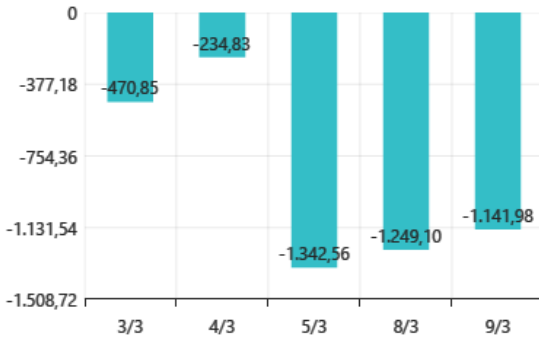
Khuyến nghị	Giá mua	Giá mục tiêu	Giá cắt lỗ
MWG	128 - 130	170	122
KBC	37 - 40	50	35



TIN TỨC NỔI BẬT TRONG NGÀY

GIAO DỊCH NƯỚC NGOÀI TRÊN HSX

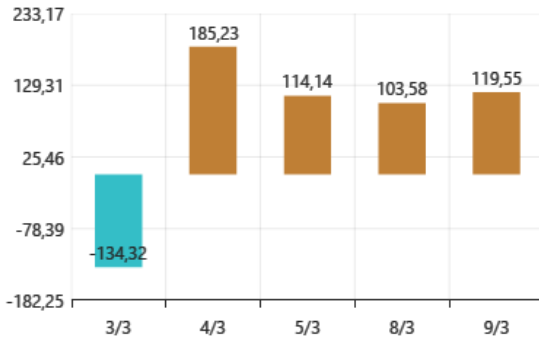
Giao dịch NĐTNN - Ngày



Giá trị mua ròng (Tỷ VND)  
 Giá trị mua ròng (Tỷ VND)  
**FiinPro®**

GIAO DỊCH TỰ DOANH TRÊN HSX

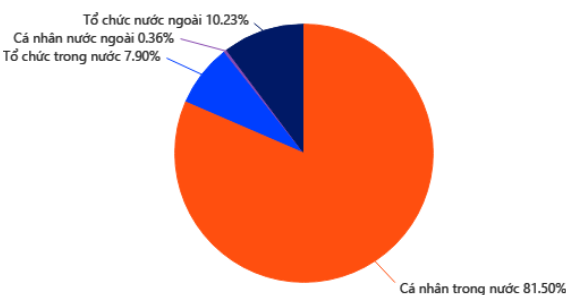
Giao dịch tự doanh ròng - Ngày



Giá trị mua ròng (Tỷ VND)  
 Giá trị mua ròng (Tỷ VND)  
**FiinPro®**

GIAO DỊCH THEO LOẠI NHÀ ĐẦU TƯ

Tổng GTGD (Mua + Bán)



**FiinPro®**

Lấy ý kiến tái cấp vốn lãi suất 0% cho khoản vay của Vietnam Airlines

Tổng số tiền tái cấp vốn đối với các tổ chức tín dụng tối đa là 4.000 tỷ đồng, lãi suất tái cấp vốn là 0%/năm...

<https://cafef.vn/lay-y-kien-tai-cap-von-lai-suat-0-cho-khoan-vay-cua-vietnam-airlines-20210309144955933.chn>

WEF: Chỉ trong 1 năm, công suất phát điện mặt trời tại Việt Nam tăng tương đương 6 nhà máy nhiệt điện than

Diễn đàn Kinh tế Thế giới (WEF) cho biết, thời điểm cơ chế khuyến khích phát triển các dự án năng lượng tái tạo kết thúc, công suất phát điện mặt trời tại Việt Nam tăng thêm gần 9,3 GW, tương đương với 6 nhà máy nhiệt điện than.

<https://cafef.vn/wef-chi-trong-1-nam-cong-suat-phat-dien-mat-troi-tai-viet-nam-tang-tuong-duong-6-nha-may-nhiet-dien-than-20210309114743371.chn>

ĐIỂM NHẤN VĨ MÔ

Một số chính sách và thông tin vĩ mô lớn ảnh hưởng tới TTCK 2021

Vĩ mô quốc tế:		Ảnh hưởng	
1	FED, ECB nới lỏng tiền tệ, hạ/giữ nguyên lãi suất	Tích cực	Đang ảnh hưởng
2	Kinh tế Trung Quốc hồi phục mạnh	Tích cực	Đang ảnh hưởng
3	Chiến tranh thương mại Mỹ - Trung	Tích cực	Đang ảnh hưởng
4	Lộ trình Vắc Xin Covid 19 tích cực	Tích cực	Đang ảnh hưởng
5	Gói cứu trợ 1.900 tỷ được Hạ viện Mỹ thông qua	Tích cực	Chưa ảnh hưởng
Vĩ mô Việt Nam:			
1	Sửa đổi luật đầu tư – luật doanh nghiệp	Tích cực	Chưa ảnh hưởng
2	Nâng hạng thị trường sơ cấp FTSE Russell, tăng tỷ trọng trong rổ MSCI Frontier	Tích cực	Đang ảnh hưởng
3	Cổ phần hóa và thoái vốn DNNN	Tích cực	Đang ảnh hưởng
4	NHNN giảm lãi suất, CP đẩy mạnh đầu tư công	Tích cực	Đang ảnh hưởng
5	Việt Nam nằm trong danh sách thao túng tiền tệ, tỷ giá USD/VND giảm mạnh	Tích cực	Đang ảnh hưởng
6	Các FTAs: EVFTA, UKVFTA, RCEP ASEAN	Tích cực	Đang ảnh hưởng
7	Luật chứng khoán sửa đổi	Tích cực	Đang ảnh hưởng
8	Cho phép bán chứng khoán chờ về	Tích cực	Chưa ảnh hưởng

## DANH MỤC CỔ PHIẾU ĐÃ KHUYẾN NGHỊ

STT	Mã cổ phiếu	Giá hiện tại	Giá mua	Ngày mua	Giá mục tiêu	Giá cắt lỗ	Giá bán	Ngày bán	Tỷ lệ %	Ghi chú
1	HPG	45.85	22.9	5/8/2020	30.5	20			100.2%	
2	VRE	34.1	33	20/10/2020	26	20.9			3.3%	
3	MWG	128.1	135	01/05/2020	160	118			-5.1%	
4	SZC	41.4	39.3	06/01/2020	64	51			5.3%	
5	CEO	11.9	10.9	11/01/2020	30	26			9.2%	
6	KBC	39.1	39	11/01/2020	100	84.8			0.3%	

## DANH MỤC CỔ PHIẾU ĐÃ CHÓT

STT	Mã cổ phiếu	Giá hiện tại	Giá mua	Ngày mua	Giá mục tiêu	Giá cắt lỗ	Giá bán	Ngày bán	Tỷ lệ %	Ghi chú
1	REE	36.9	33.8	05-08-20	38	32.7	37.2	31-08-20	10.1%	Gần giá mục tiêu, KC mạnh
2	FPT	49.5	46.3	05-08-20	53	43.5	50.3	31-08-20	8.6%	Cổ tức 10% TM 17/08/20
3	VHC	38.1	36.6	13-08-20	34.3	23.5	38.8	31-08-20	6.0%	Tăng tỷ trọng tiền mặt
4	CMX	14.9	13.64	13-08-20	19	14	15.2	31-08-20	11.4%	CP thưởng 10:1 ngày 26/08/2020
5	VCB	83.6	82	13-08-20	63	41.2	84.5	07-09-20	3.0%	Tăng tỷ trọng tiền mặt
6	PHR	56.5	53.2	13-08-20	42	35	58	31-08-20	9.0%	Tăng tỷ trọng tiền mặt
7	SJS	22.9	22.2	24-08-20	28	21	23	04-09-20	3.6%	Tăng tỷ trọng tiền mặt
8	PLX	52.5	46.9	24-08-20	65	45	53.1	31-08-20	13.2%	Tăng tỷ trọng tiền mặt
9	PVB	17.9	16.3	24-08-20	24	15	18.1	31-08-20	11.0%	Cổ tức 10% tiền mặt 24/09/2020
10	MBB	17.7	17.4	24-08-20	24	17	18.05	07-09-20	1.7%	CP có dấu hiệu suy yếu
11	PVD	11.3	10.55	24-08-20	19	10	11.55	04-09-20	9.5%	Tăng tỷ trọng tiền mặt
12	PVS	12.7	12.2	24-08-20	24	11.5	12.9	04-09-20	5.7%	Tăng tỷ trọng tiền mặt
13	CTD	76.2	78.2	24-08-20	111	75	76	01-09-20	-2.6%	Cổ tức 30% 28/08/2020, CP suy yếu
14	MSN	54.6	52.8	24-08-20	65	48.5	56.6	07-09-20	7.2%	CP có dấu hiệu suy yếu
15	GEX	25.95	21.3	25-08-20	28	20	25.95	07-09-20	21.8%	Đã tăng hơn 20% kể từ điểm mua

## THÔNG KÊ TRONG NGÀY

Ngày	Mã phái sinh	+/-	Mở cửa	Đóng cửa	Thấp nhất	Cao nhất	Khớp lệnh	
							Khối lượng (Hợp đồng)	Giá trị (tỷ VNĐ)
9/3/2021	VN30F2103	-6.50 (-0.56%)	1164.9	1158.5	1171	1149	189,726	
9/3/2021	VN30F2104	-4.40 (-0.38%)	710	723	732	1153.5	470	
9/3/2021	VN30F2106	-3.90 (-0.33%)	709.9	720	725.9	1156.5	111	
9/3/2021	VN30F2109	-2.90 (-0.25%)	710	716	724.8	1157.9	169	

TOP 5 TĂNG GIÁ HSX					TOP 5 GIẢM GIÁ HSX				
Mã	Giá ĐC	+/-	KLGD (CP)	GTGD (Tr VNĐ)	Mã	Giá ĐC	+/-	KLGD (CP)	GTGD (Tr VNĐ)
OCB	22,95	+1,50/+6,99%	15.494.500		SII	17,70	-1,30/-6,84%	100	
TMT	7,37	+0,48/+6,97%	163		SC5	20,45	-1,50/-6,83%	2	
DRH	11,55	+0,75/+6,94%	3.357.500		RDP	11,80	-0,85/-6,72%	317	
TTE	11,55	+0,75/+6,94%	100		BTT	49,00	-3,50/-6,67%	100	
HT1	18,50	+1,20/+6,94%	5.542.800		VIX	37,55	-2,65/-6,59%	7.942.400	

TOP 5 TĂNG GIÁ HNX					TOP 5 GIẢM GIÁ HNX				
Mã	Giá ĐC	+/-	KLGD (CP)	GTGD (Tr VNĐ)	Mã	Giá ĐC	+/-	KLGD (CP)	GTGD (Tr VNĐ)
APP	6,60	+0,60/+10,00%	10.500		MCO	2,70	-0,30/-10,00%	28.600	
DP3	132,00	+12,00/+10,00%	28.000		VE1	6,30	-0,70/-10,00%	28.200	
L40	47,30	+4,30/+10,00%	1.200		MIM	5,40	-0,60/-10,00%	1.100	
TTT	49,60	+4,50/+9,98%	500.000		SVN	4,50	-0,50/-10,00%	194.000	
SLS	118,30	+10,70/+9,94%	89.500		DL1	14,80	-1,60/-9,76%	2.200	

TOP MUA RÒNG HSX					TOP BÁN RÒNG HSX				
Mã	Giá ĐC	+/-	KLGD (CP)	GTGD (Tr VNĐ)	Mã	Giá ĐC	+/-	KLGD (CP)	GTGD (Tr VNĐ)
FUEVFVND	19,46	-0,04/-0,21%	4.454.400	86.032.727	VNM	100,50	-1,70/-1,66%	-2.714.900	-273.086.617
PLX	56,60	-1,80/-3,08%	1.210.800	69.358.413	POW	13,60	-0,55/-3,89%	-13.168.500	-181.819.795
PDR	63,70	+1,40/+2,25%	164.400	10.260.358	HSG	28,30	-0,55/-1,91%	-3.611.500	-102.918.375
DPM	19,00	+0,20/+1,06%	357.400	6.768.717	HPG	45,85	-0,45/-0,97%	-1.816.300	-83.185.320
IJC	29,80	+0,25/+0,85%	208.000	6.130.558	VIC	104,30	-1,70/-1,60%	-774.700	-80.610.541

**HỆ THỐNG KHUYẾN NGHỊ CỦA VIETFIRST**

Hệ thống khuyến nghị của VFS được xây dựng dựa trên sự chênh lệch giữa giá cổ phiếu thị trường tại thời điểm đánh giá và giá mục tiêu 12 tháng

Hệ thống khuyến nghị	Diễn giải
MUA	Nếu giá mục tiêu cao hơn giá thị trường từ 15% trở lên
THEO DÕI	Nếu giá mục tiêu cao hơn giá thị trường từ 5 – 15%
NẮM GIỮ	Nếu giá mục tiêu cao hơn giá thị trường không quá 5%
BÁN	Nếu giá mục tiêu thấp hơn giá thị trường tối thiểu 5%

**© CÔNG TY CỔ PHẦN CHỨNG KHOÁN NHẤT VIỆT (VFS)****Hội sở Hồ Chí Minh**

Tòa nhà Central Park, lầu 1, 117 - 119 - 121 Nguyễn Du, P. Bến Thành, Q. 1, TP. HCM

Điện thoại: **(84-8) 62556586** Fax: **(84-8) 62556580**

Website: [www.vfs.com.vn](http://www.vfs.com.vn)

**Chi nhánh Hà Nội**

Tầng 9B, Tòa nhà Leadvisor place, 41A Lý Thái Tổ, P. Lý Thái Tổ, Q. Hoàn Kiếm, Hà Nội

Điện thoại: **(84-4) 39288222** – Ext: **117** Fax: **(84-4) 39338222**

**Tuyên bố miễn trách nhiệm:** Bản quyền thuộc về Công ty CP Chứng khoán Nhất Việt (VFS). Những thông tin sử dụng trong báo cáo được thu thập từ những nguồn đáng tin cậy và VFS không chịu trách nhiệm về tính chính xác của chúng. Quan điểm thể hiện trong báo cáo này là của (các) tác giả và không nhất thiết liên hệ với quan điểm chính thức của VFS. Không một thông tin cũng như ý kiến nào được viết ra nhằm mục đích quảng cáo hay khuyến nghị mua/bán bất kỳ chứng khoán nào. Báo cáo này không được phép sao chép, tái bản bởi bất kỳ cá nhân hoặc tổ chức nào khi chưa được phép của VFS.