

Vn-index
1036,69 +0,21% ↑ 146 58 ↓ 139

XU HƯỚNG DÒNG TIỀN



Thị trường có phiên tăng điểm thứ 6 liên tiếp nhưng mức tăng đã có sự co hẹp và thậm chí chỉ số Hnx-index còn đóng cửa trong sắc đỏ. Nguyên nhân chủ yếu là do áp lực chốt lời tại những cổ phiếu có mức tăng giá ấn tượng thời gian qua như: CTD, VCB, HSG, DXG... trong khi nhà đầu tư cũng thận trọng và hạn chế mua đuổi. Nhóm cổ phiếu phân bón thì bất ngờ tăng mạnh sau thông tin phân bón sẽ được chuyển sang đối tượng chịu thuế VAT với thuế suất ưu đãi 5% như tại: DCM, BFC, LAS.... Điểm tích cực trong phiên này có lẽ đến từ động thái quay lại mua ròng mạnh của khối ngoại với giá trị hơn 209 tỷ đồng trên Hsx. Đồng thời các cổ phiếu trụ tăng giảm xoay vòng giúp chỉ số chính không giảm sâu.

Hnx-index
118,99 -1,19% ↑ 85 61 ↓ 73

PHÂN TÍCH KỸ THUẬT



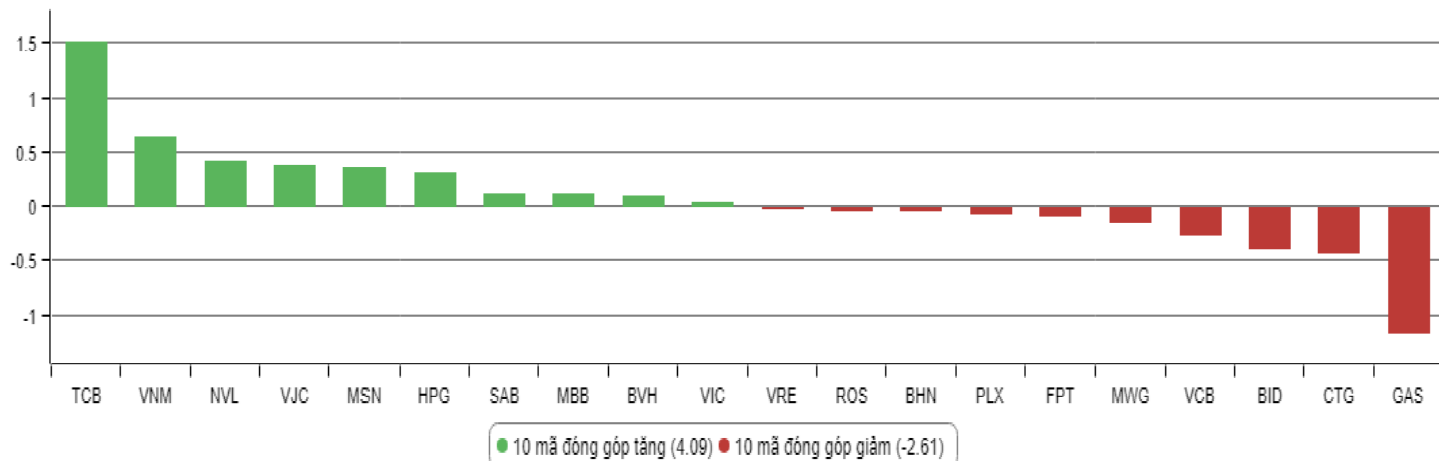
Trên đồ thị kỹ thuật ngày chỉ số Vn-index xuất hiện cây nến Doji cho thấy đà tăng có thể chững lại trong phiên giao dịch tới. Các chỉ báo thành phần như RSI và MFI vẫn trong quá trình đi lên hàm ý bên mua vẫn đang gia tăng vị thế so với bên bán, trong khi vẫn chưa lên các ngưỡng “quá mua” kỹ thuật thì lo ngại phân phối đỉnh hay đảo chiều là quá sớm. Trong trường hợp kém tích cực chỉ số có thể quay lại test đường hỗ trợ MA 20 tại 1.010 trước khi tiếp tục hành trình tiến đến đường Bollinger band trên tại 1.090. Bằng không nếu dòng tiền vẫn duy trì mạnh mẽ thì áp lực điều chỉnh có thể chỉ diễn ra trong phiên.

CHIẾN LƯỢC GIAO DỊCH

Kênh tăng giá ngắn hạn vẫn không có gì thay đổi dù có xuất hiện áp lực điều chỉnh. Do đó nhà đầu tư vẫn nên tiếp tục duy trì tỷ trọng cổ phiếu cao trong danh mục để tận dụng xu hướng tăng hiện tại. Đối với nhà đầu tư đã “bắt đáy” thành công trước đó có thể cân nhắc chốt lời dần tại các cổ phiếu tăng nóng và mua lại trong nhịp giảm hoặc cơ cấu sang các cổ phiếu tiềm năng khác có mức tăng thấp hơn. Việc mua mới cũng tránh trạng thái “mua đuổi” mà nên canh những nhịp trùng trong phiên.

Nhà đầu tư trung hạn vẫn được khuyến nghị gia tăng tỷ trọng ở những cổ phiếu tiềm năng ở mức giá hợp lý như: cổ phiếu vốn hóa lớn, ngân hàng, chứng khoán, dầu khí... Hạn chế giao dịch và đứng ngoài đối với nhóm cổ phiếu pha loãng liên tục, nhóm cổ phiếu vốn hóa nhỏ mới niêm yết, nhóm cổ phiếu đầu cơ penny, nhóm cổ phiếu ngành đường, vận tải, điện, cao su tự nhiên, ô tô,... giai đoạn hiện tại.

TOP CỔ PHIẾU ẢNH HƯỞNG VN-INDEX



KHUYẾN NGHỊ TRONG NGÀY

Mã cổ phiếu	Giá hiện tại	Giá mua	Ngày mua	Giá mục tiêu	Giá cắt lỗ	Lý do
-------------	--------------	---------	----------	--------------	------------	-------

DANH MỤC CỔ PHIẾU ĐANG KHUYẾN NGHỊ

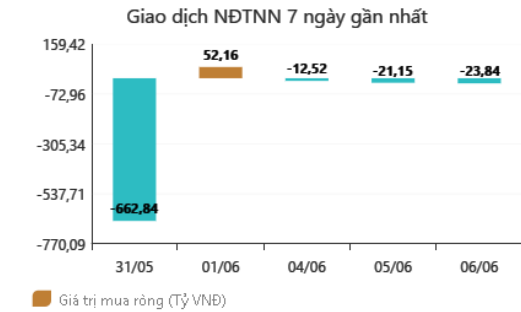
Stt	Mã cổ phiếu	Giá hiện tại	Giá mua	Ngày mua	Giá mục tiêu	Giá cắt lỗ dự kiến	Giá bán	Ngày bán	Tỷ lệ %	Ghi chú
18	TVN	-	10	10/01/2018	14	8	10,9	01/06/2018	+9%	Đã chốt
29	HSG	12,3	10,7	01/06/2018	13	9,5	-	-	-	Chưa chốt
30	GAS	99,6	100	06/06/2018	115	90	-	-	-	Chưa chốt
31	NVL	54,5	52,5	07/06/2018	60	46	-	-	-	Chưa chốt

DANH MỤC CỔ PHIẾU ĐÃ KHUYẾN NGHỊ

Stt	Mã cổ phiếu	Giá hiện tại	Giá mua	Ngày mua	Giá mục tiêu	Giá cắt lỗ	Giá bán	Ngày bán	Tỷ lệ %	Ghi chú
1	NTL	-	8,65	07/11/2017	11	8.5	9,53	15/03/2018	+12%	Đã chốt, điều chỉnh cổ tức 10%
2	VJC	-	116,2	09/11/2017	138	105	213,4	26/01/2018	+84%	Đã chốt ngắn hạn
3	SHB	-	7,8	14/11/2017	10	7.3	9.5	05/12/2017	+22%	Đã chốt
4	DRC	-	22,2	15/11/2017	27	20	29,4	16/01/2018	+32%	Đã chốt, điều chỉnh cổ tức 5%
5	PVS	-	16,4	17/11/2017	20	15.7	19.5	05/12/2017	+19%	Đã chốt
6	HNF	-	32	20/11/2017	45	27	47	24/11/2017	+47%	Đã chốt
7	DHG	-	100,5	21/11/2017	120	90	110	16/01/2018	9%	Đã chốt, điều chỉnh cổ tức 15%
8	VGC	-	25,7	27/11/2017	30	22	24	28/05/2018	-7%	Đã chốt
9	VCW	-	40	30/11/2017	50	35	38	15/03/2018	-5%	Đã chốt
10	VOC	-	20.5	07/12/2017	25	18	18	16/01/2018	-12%	Đã chốt
11	TMT	-	9.7	08/12/2017	11	8.6	9	11/01/2018	-7%	Đã chốt
12	REE	-	36,4	12/12/2017	50	33	33,3	25/05/2018	-8%	Đã chốt
13	VPB	-	38,5	18/12/2017	50	35	52,5	01/02/2018	+36%	Đã chốt
14	VCG	-	22,2	18/12/2017	28	20.7	25	01/02/2018	+13%	Đã chốt, điều chỉnh cổ tức 8%
15	PVE	-	8.6	27/12/2017	11	7	7,2	02/05/2018	-16%	Đã chốt
16	PC1	-	38,7	04/01/2018	46	37	37	05/02/2018	-4%	Đã chốt
17	SHS	-	21,7	09/01/2018	30	19	22,6	17/04/2018	+4%	Đã chốt
19	VGG	-	62	25/01/2018	75	55	57	15/03/2018	-8%	Đã chốt
20	PVS	-	21	12/02/2018	25	17,5	23,3	15/03/2018	+11%	Đã chốt
21	VRE	-	47,75	13/02/2018	60	42	43	25/05/2018	-10%	Đã chốt
22	HBC	-	39	05/03/2018	45	35	47	15/03/2018	+21%	Đã chốt
23	LHG	-	23	15/03/2018	32,5	21,5	21,5	28/05/2018	-7%	Đã chốt
24	GMD	-	30,5	19/03/2018	36	27	27	26/04/2018	-11%	Chạm điểm cắt lỗ ngắn hạn
25	BSR	-	26,2	26/03/2017	33	22	22	19/04/2018	-16%	Chạm điểm cắt lỗ ngắn hạn
26	VHC	-	71,5	05/04/2018	80	64	64	26/04/2018	-10%	Chạm điểm cắt lỗ ngắn hạn
27	LPB	-	15,8	23/04/2018	18	13	13	21/05/2018	-17%	Chạm điểm cắt lỗ ngắn hạn
28	PLX	-	64,5	14/05/2018	75	56	58	28/05/2018	-10%	Đã chốt

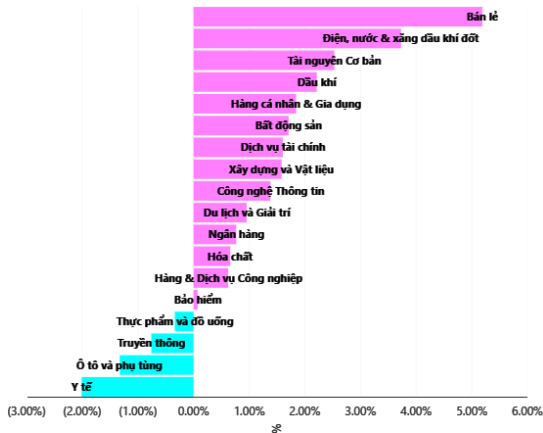
GD NƯỚC NGOÀI TRÊN HSX

PHÂN TÍCH TIN TỨC NỔI BẬT



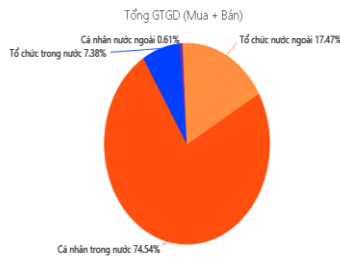
FiinPro®

TĂNG, GIẢM NGÀNH TRONG NGÀY



FiinPro®

TỶ TRỌNG NHÀ ĐẦU TƯ GIAO DỊCH



FiinPro®

Lo ngại OPEC không tăng sản lượng, dầu thô tăng giá Giá dầu thô WTI ngày 7/6 tăng 1,22 USD, tương đương 1,88%, lên 65,95 USD/thùng. Giá dầu Brent tăng 1,96 USD, tương đương 2,6%, lên 77,32 USD/thùng. Sản lượng tại Mỹ gia tăng khiến giá dầu WTI bị kìm hãm, chênh lệch giá với Brent tăng lên hơn 11 USD/thùng. Giá dầu tăng nhờ những lo ngại về nguồn cung từ Venezuela. Bộ trưởng Dầu mỏ Algeria ám chỉ OPEC sẽ tập trung vào cân bằng thị trường hơn là điều chỉnh gia tăng sản lượng thêm 1 triệu thùng/ngày trong cuộc họp ngày 22/6 ở Vienna, Áo, sắp tới. “Họ dường như đẩy lùi nỗ lực của Arab Saudi trong việc nâng sản lượng”, John Kilduff, Again Capital Management, New York, nói. “Nếu giá dầu giảm hơn 10%, họ có thể suy nghĩ lại”. OPEC cùng các quốc gia xuất khẩu dầu mỏ khác, do Nga dẫn đầu, giảm sản lượng 1,8 triệu thùng/ngày kể từ năm 2017 để thắt chặt nguồn cung, đẩy giá dầu phục hồi sau khi tụt xuống dưới 30 USD/thùng năm 2016. Giá dầu tăng mạnh kể từ năm ngoái, Brent đã vượt mốc 80 USD/thùng trong tháng 5, làm dấy lên lo ngại tăng trưởng kinh tế bị ảnh hưởng, lạm phát bùng phát.

Fed sẽ tiếp tục lộ trình nâng lãi suất bất chấp nỗi lo về thị trường mới nổi Chủ tịch Fed, Jerome Powell, công khai đẩy lùi bất kỳ lời chỉ trích nào xuất hiện vào đầu tháng 5/2018, cho rằng tác động của chính sách tiền tệ Mỹ tới điều kiện tài chính của nước ngoài thường bị cường điệu hóa. Đồng nghiệp của ông Powell, Thống đốc Lael Brainard có đề cập tới các thị trường mới nổi trong bài phát biểu ngày 31/05/2018, nhưng lại dành nhiều thời gian hơn để bàn luận về các rủi ro xuất phát từ các gói kích thích tài khóa. “Tôi không nghĩ họ có thể thay đổi chính sách dựa trên nỗi lo sợ về thị trường mới nổi”, ông Bricklin Dwyer, Chiến lược gia cấp cao tại BNP Paribas ở New York, cho hay. “Biến động tại các thị trường mới nổi chỉ là tín hiệu nhiễu tại thời điểm này. Nhưng liệu nó có làm thay đổi triển vọng của Mỹ? Câu trả lời là vẫn chưa”. Nền kinh tế Mỹ đang tăng trưởng mạnh, tạo thêm hơn 1 triệu việc làm trong 5 tháng đầu năm 2018. Lạm phát dao động ở mức mục tiêu 2% của Fed, và mô hình theo dõi GDP của Fed khu vực Atlanta cho thấy nền kinh tế có thể tăng trưởng tới 4.5% trong quý 2/2018. **Việc Fed tăng lãi suất là điều đã được dự báo từ trước do có lộ trình tương đối rõ ràng. Thêm nữa khả năng chống chịu của thị trường mới nổi giờ cũng đã mạnh hơn trước nên tác động của Fed tăng lãi suất là có nhưng sẽ không quá mạnh.**

THÔNG KÊ TRONG NGÀY

Ngày	Mã phái sinh	+/-	Mở cửa	Cao nhất	Thấp nhất	Đóng cửa	Khớp lệnh	
							Khối lượng (Hợp đồng)	Giá trị (tỷ VND)
06/07/2018	VN30F1806	-0,29%	1.020,00	1.027,80	1.011,00	1.016,00	83.969	8.569,23
06/07/2018	VN30F1807	-0,33%	1.025,30	1.032,50	1.019,00	1.021,80	534	54,81
06/07/2018	VN30F1809	-0,17%	1.035,00	1.041,00	1.027,60	1.030,00	90	9,32
06/07/2018	VN30F1812	0,27%	1.062,90	1.065,00	1.051,10	1.054,90	131	13,86

TOP 5 TĂNG GIÁ HSX
TOP 5 GIẢM GIÁ HSX

Mã	Giá	+/-	KLGD (CP)	GTGD (Tr VND)	Mã	Giá	+/-	KLGD (CP)	GTGD (Tr VND)
BTT	34.550	6,97%	10	0	CLW	16.350	-6,84%	20	0
ITA	2.470	6,93%	5.232.560	12.862	SVT	5.430	-6,86%	130	1
LGC	20.100	6,91%	100	2	MCG	2.980	-6,88%	950	3
AGM	8.980	6,90%	2.440	21	HOT	44.450	-6,91%	510	23
LHG	21.700	6,90%	831.840	17.683	FDC	18.600	-7,00%	710	13

TOP 5 TĂNG GIÁ HNX
TOP 5 GIẢM GIÁ HNX

Mã	Giá	+/-	KLGD (CP)	GTGD (Tr VND)	Mã	Giá	+/-	KLGD (CP)	GTGD (Tr VND)
VE9	4.400	10,00%	31.140	137	SSM	13.600	-9,93%	100	1
CTB	32.900	9,67%	104	3	PPP	8.100	-10,00%	100	1
PSW	8.200	9,33%	200	2	MLS	6.300	-10,00%	1.000	6
TPP	10.700	9,18%	100	1	VNC	45.900	-10,00%	100	5
IDV	33.500	9,12%	400	13	HHC	89.100	-10,00%	309	28

TOP MUA RÒNG HSX
TOP BÁN RÒNG HSX

Mã chứng khoán	Giá	+/- %	GT Mua rỗng (Tr. VND)	Mã chứng khoán	Giá	+/- %	GT Bán rỗng (Tr.VND)
HPG	61,900	1.81	87,802.29	GAS	99,600	-3.21	28,582.40
VCB	58,700	-0.68	42,058.55	VHM	120,000	0.00	25,408.97
VNM	177,300	1.31	35,216.83	E1VFN30	16,800	0.42	24,821.42
HDB	44,600	3.24	33,371.18	NVL	54,500	4.41	22,465.10
VIC	124,200	0.08	31,998.06	VRE	45,000	-0.66	20,807.44

HỆ THỐNG KHUYẾN NGHỊ CỦA VIETFIRST

Hệ thống khuyến nghị của VFS được xây dựng dựa trên sự chênh lệch giữa giá cổ phiếu thị trường tại thời điểm đánh giá và giá mục tiêu 12 tháng

Hệ thống khuyến nghị	Diễn giải
MUA	Nếu giá mục tiêu cao hơn giá thị trường từ 15% trở lên
THEO DÕI	Nếu giá mục tiêu cao hơn giá thị trường từ 5 – 15%
NẮM GIỮ	Nếu giá mục tiêu cao hơn giá thị trường không quá 5%
BÁN	Nếu giá mục tiêu thấp hơn giá thị trường tối thiểu 5%

© CÔNG TY CỔ PHẦN CHỨNG KHOÁN NHẤT VIỆT (VFS)

Hội sở Hồ Chí Minh

Tòa nhà Central Park, lầu 2, 117 – 119 Nguyễn Du, P. Bến Thành, Q. 1, TP. HCM

Điện thoại: **(84-8) 62556586** Fax: **(84-8) 62556580**

Website: www.vfs.com.vn

Chi nhánh Hà Nội

Tầng 10, Tòa nhà Sentinel Place, 41A Lý Thái Tổ, P. Lý Thái Tổ, Q. Hoàn Kiếm, Hà Nội

Điện thoại: **(84-4) 39288222 – Ext: 117** Fax: **(84-4) 39338222**

Tuyên bố miễn trách nhiệm: Bản quyền thuộc về Công ty CP Chứng khoán Nhất Việt (VFS). Những thông tin sử dụng trong báo cáo được thu thập từ những nguồn đáng tin cậy và VFS không chịu trách nhiệm về tính chính xác của chúng. Quan điểm thể hiện trong báo cáo này là của (các) tác giả và không nhất thiết liên hệ với quan điểm chính thức của VFS. Không một thông tin cũng như ý kiến nào được viết ra nhằm mục đích quảng cáo hay khuyến nghị mua/bán bất kỳ chứng khoán nào. Báo cáo này không được phép sao chép, tái bản bởi bất kỳ cá nhân hoặc tổ chức nào khi chưa được phép của VFS.