

BẢN TIN PHÂN TÍCH KỸ THUẬT CUỐI NGÀY

Số 055, 28/03/2014

I. NHẬN ĐỊNH VÀ BÌNH LUẬN THỊ TRƯỜNG

Thị trường tiếp tục hồi phục tăng điểm trên cả 2 sàn với thanh khoản sụt giảm xuống dưới mức trung bình cho thấy dòng tiền suy giảm, thể hiện sự thận trọng của lực cầu. VN-INDEX đóng cửa tăng nhẹ 0,70% với giá trị giao dịch chỉ đạt hơn 2.200 tỷ đồng, trong khi HNX-INDEX đóng cửa tăng nhẹ 0,54% với giá trị giao dịch chỉ đạt hơn 900 tỷ đồng.

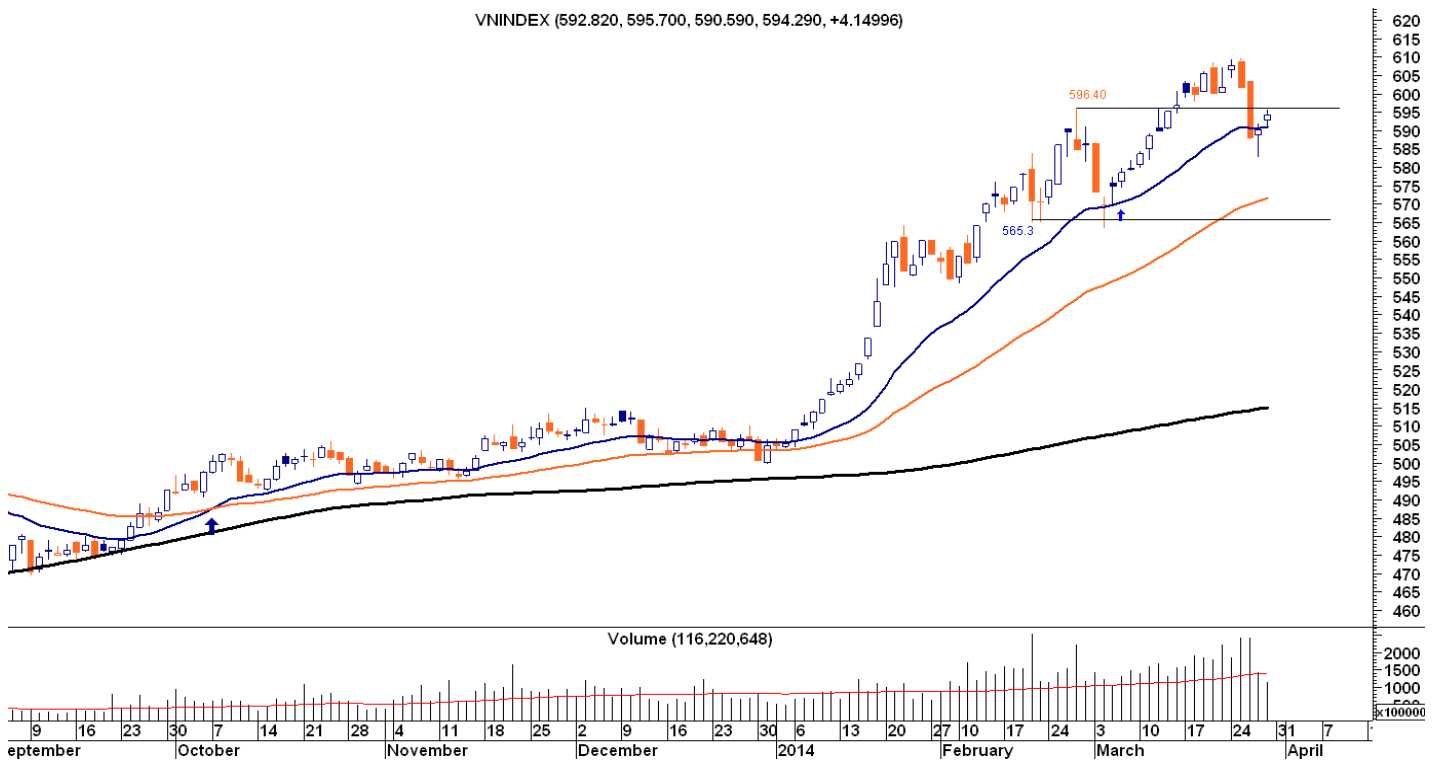
Ở sàn TP.HCM, 5 trong 6 cổ phiếu nhóm trụ cột tăng giá, trong đó MSN, BVH, VCB nhận được sự hỗ trợ khá từ cầu ngoại; chỉ còn duy nhất VIC giảm giá. Chỉ số VN30 hôm nay cũng tăng khá nhất với mức tăng 6,42 điểm. Vài cổ phiếu nhỏ cũng tranh thủ tăng trần trở lại như ALP, GTT, PTC, PTL, PXL, PXM, VNG, VNI... Cặp đôi FCN và FCM cũng tăng khá trở lại. MHC nổi bật khi tăng trần phiên thứ 2 liên tiếp với hơn 950 ngàn cổ phiếu sang tay.

Ở sàn Hà Nội, nhóm cổ phiếu chứng khoán tiếp tục có phiên tăng giá như SHS, BVS, KLS, VND, APS, WSS... hỗ trợ chỉ số tăng điểm trở lại. Thêm ACB và SHB tăng nhẹ dù chỉ 1 bước giá cũng đóng góp khá lớn vào sức tăng của chỉ số. Một số cổ phiếu penny cũng tăng khá mạnh trở lại như NVC, PSG, PFL, SHN, PVA,...

Phân tích đồ thị giá cho thấy cả hai chỉ số đang trong xu hướng tăng trung hạn. Trong ngắn hạn, đồ thị ngày của VN-INDEX cho thấy chỉ số sau khi điều chỉnh đã hồi phục dù còn dưới mức 596.4 điểm, hỗ trợ thấp hơn mà chúng tôi nhìn thấy tại 565.3 điểm. Trong khi đồ thị ngày của HNX-INDEX cũng đang theo hướng điều chỉnh với hỗ trợ gần nhất là đường MA 20 kỳ quanh 86 điểm.

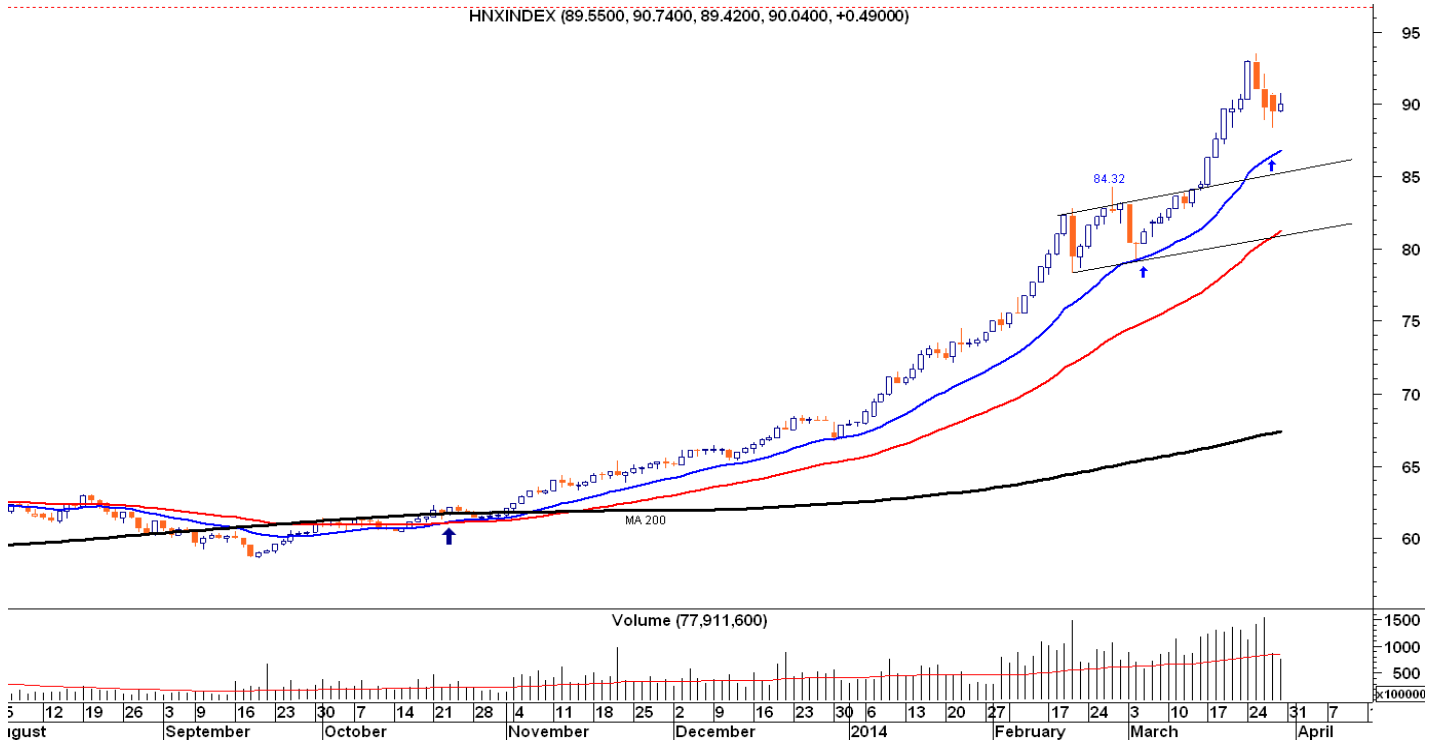
VN-INDEX

VNINDEX (592.820, 595.700, 590.590, 594.290, +4.14996)



HNX-INDEX

HNXINDEX (89.5500, 90.7400, 89.4200, 90.0400, +0.49000)



II. NHẬN ĐỊNH VÀ BÌNH LUẬN CỔ PHIẾU QUAN TÂM

HDG. Trạng thái: canh mua

HDG (26.0000, 27.8000, 26.0000, 27.5000, +1.50000)

Đồ thị ngày cổ phiếu HDG sàn Hsx cho thấy giá đang đi theo kênh xu hướng tăng. Nhà đầu tư nên canh mua từ 24.7-25 với mục tiêu 30-31 và dừng lỗ nhanh chóng nếu giá xuống 23.

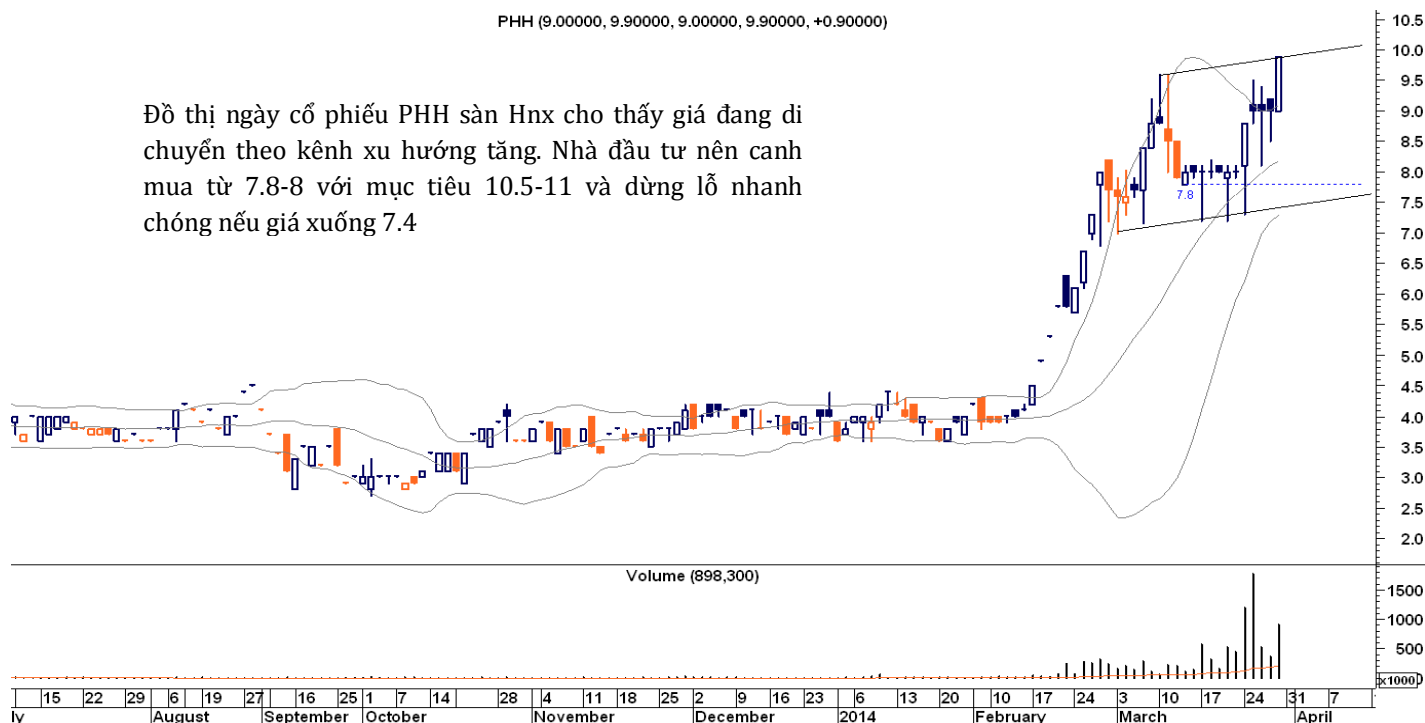


- Giá canh mua: 24.7-25
- Mục tiêu: 30-31
- Dừng lỗ: 23

PHH. Trạng thái: canh mua

PHH (9.00000, 9.90000, 9.00000, 9.90000, +0.90000)

Đồ thị ngày cổ phiếu PHH sàn Hnx cho thấy giá đang di chuyển theo kênh xu hướng tăng. Nhà đầu tư nên canh mua từ 7.8-8 với mục tiêu 10.5-11 và dừng lỗ nhanh chóng nếu giá xuống 7.4



- Giá canh mua: 7.8-8
- Mục tiêu: 10.5-11
- Dừng lỗ: 7.4

III. KHUYẾN NGHỊ MUA-BÁN

Mua:

Mã cp	Sàn	Giá đóng cửa	Giá vào	Giá ngừng lỗ	Giá chốt lãi	Kỳ đầu tư
HĐG	Hsx	27.5	24.7-25	23	30-31	> 3 tháng
PHH	Hnx	9.9	7.8-8	7.4	10.5-11	> 3 tháng

IV. THEO DÕI CÁC CỔ PHIẾU ĐÃ KHUYẾN NGHỊ

Mã cp	Sàn	Ngày KN	Giá vào	Giá hiện tại	Giá ngừng lỗ	Giá chốt lãi	Kỳ đầu tư	% lãi/lỗ
GAS(*)	Hsx	26/12/2013	66.5	82.5	78.5	78.5	dưới 3 tháng	24.06%
DBC	Hnx	16/1/2014	22.4	22.9	21.9	30	trên 3 tháng	2.23%
EIB	Hsx	22/1/2014	13.5	14.9	13.1	16.2-16.3	trên 3 tháng	10.37%
PGC	Hsx	18/2/2014	13.8	14.2	12.6	17.1-17.3	trên 3 tháng	2.90%
GSP	Hsx	17/3/2014	14.5	14.3	13.5	17.5-18	trên 3 tháng	-1.38%

(*) GAS đã vượt qua vùng giá chốt lãi, chúng tôi khuyến nghị nhà đầu tư nâng vạch dừng lên mức 78.5 để bảo vệ lợi nhuận.

V. THỐNG KÊ THỊ TRƯỜNG

HSX - Top CP tăng giá hàng đầu có thanh khoản cao

Mã CK	Giá	% tăng	Khối lượng
GTT	8,1	6,58	2.100.200
PTL	4,9	6,52	3.208.610
MHC	11,9	6,25	951.410
HDG	27,5	5,77	972.800
MTG	7,8	5,41	201.700
CCL	7,8	5,41	478.250
PXL	5,9	5,36	1.309.720
ATA	6,2	5,08	184.670
VOS	4,6	4,55	687.000
KTB	7,5	4,17	959.820

Biến động:

VN-INDEX: 594,29; +4,15 điểm (+0,70%)

Khối lượng giao dịch: 122.317.400 cp

Số cp tăng giá: 121 cp (chiếm 41,16%)

Số cp giảm giá: 110 cp (chiếm 37,41%)

Số cp đứng giá: 63 cp (chiếm 21,43%)

HNX - Top CP tăng giá hàng đầu có thanh khoản cao

Mã CK	Giá	% tăng	Khối lượng
PHH	9,9	10,00	898.300
PSG	4,5	9,76	615.575
NVC	3,4	9,68	302.600
ORS	5,9	9,26	1.478.720
S99	10,7	9,18	133.700
CVN	5,0	8,70	426.200
PVA	5,2	8,33	406.100
SHN	6,8	7,94	2.074.843
PVL	5,6	7,69	1.156.460
VC2	15,3	6,25	116.600

Biến động:

HNX-INDEX: 90,04; +0,48 điểm (+0,54%)

Khối lượng giao dịch: 78.901.405 cp

Số cp tăng giá: 136 cp (chiếm 43,59%)

Số cp giảm giá: 97 cp (chiếm 31,09%)

Số cp đứng giá: 79 cp (chiếm 25,32%)

KHUYẾN CÁO:

Báo cáo này được cung cấp như một nguồn thông tin tham khảo cho khách hàng. Khách hàng nên cân nhắc kỹ và tự chịu trách nhiệm khi sử dụng nguồn thông tin trên phục vụ cho quyết định của mình. VFS chúng tôi miễn trừ mọi trách nhiệm phát sinh từ báo cáo này.

Phòng Phân Tích - Công ty Chứng khoán Nhất Việt

Huỳnh Ngọc Thương

Nguyễn Hoàng Anh Tuấn

Nguyễn Ngọc Thành

Phan Minh Đức

Hoàng Việt Anh