

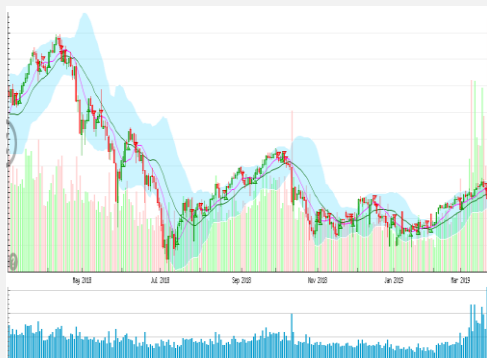
**Vn-index**  
1006,59 -0,52% ↑ 174 45 ↓ 131



**XU HƯỚNG DÒNG TIỀN**

Vnindex giảm rất mạnh vào 30 phút cuối phiên chiều do nhiều trụ bị xả rất mạnh dù trước đó không có dấu hiệu bị bán tháo như VIC(-2,7%), VRE(-4,6%), VHM(-4,3%), CTG(-3,9%), TCB(-1,9%). Trụ giảm mạnh kéo theo toàn thị trường giảm sâu, một số nhóm ngành như dệt may, dầu khí, thủy sản có mức tăng giá mạnh là những nhóm giảm mạnh nhất. Dòng tiền có vào ít hơn phiên trước đó với thanh khoản giảm khoảng 33% về lượng. Tuy nhiên mức độ hoảng loạn hơi quá đà trong phiên giao dịch 21/3/2019. Chính vì vậy Vnindex có thể hồi phục nhanh trong 1,2 phiên giao dịch tới. Tuy nhiên thị trường hồi phục sẽ là cơ hội cho nhà đầu tư hạ dần tỷ trọng tài khoản.

**Hnx-index**  
110,96 -0,74% ↑ 86 55 ↓ 65



**PHÂN TÍCH KỸ THUẬT**

Vnindex tạo cây nến đỏ với thân rất dài xuyên thủng hết các ngưỡng hỗ trợ MA10(999,17) MA20(993,62) cho thấy áp lực bán tương đối mạnh tại thời điểm hiện tại. Ngưỡng hỗ trợ tiếp theo của chỉ số có thể là vùng đáy ngắn hạn được tạo ngày 28/2 tại ngưỡng 971-975 điểm cũng là vùng dưới của dải Bollinger Band. Các chỉ báo thành phần như RSI, MFI, MACD tiếp tục hướng xuống với độ dốc tăng dần cho thấy thị trường sẽ tiếp tục đối mặt với áp lực giảm điểm giai đoạn tới.

**CHIẾN LƯỢC GIAO DỊCH**

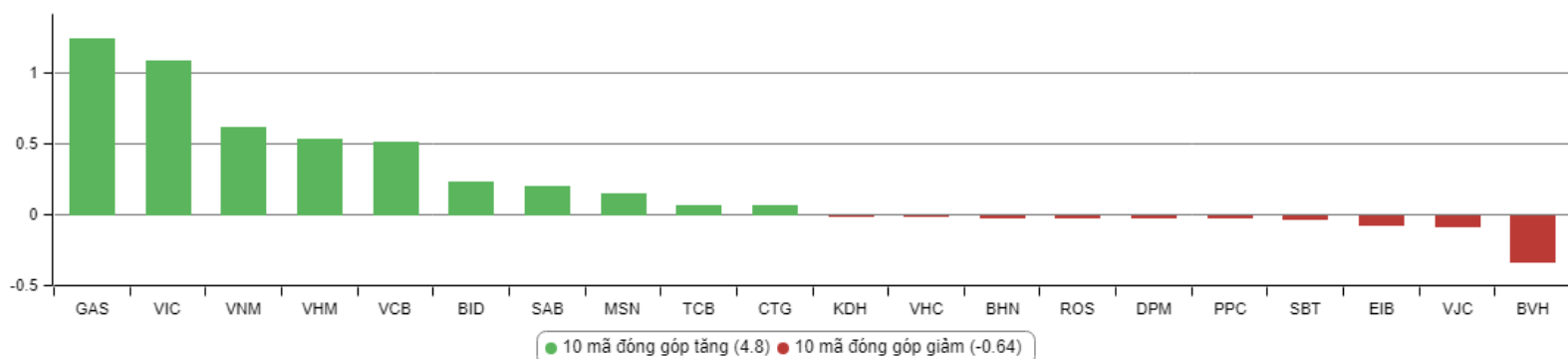
Vnindex chính thức mất xu thế tăng ngắn hạn sau phiên 21/3/2019 khi xuyên thủng nhiều ngưỡng hỗ trợ quan trọng. Tuy nhiên nhà đầu tư tránh hoảng loạn bán tháo trong trường hợp Vnindex tiếp tục giảm sâu mà nên đợi nhịp hồi phục trong 2 phiên tới để hạ dần tỷ trọng đưa tài khoản về ngưỡng an toàn.

Nhà đầu tư ngắn hạn cũng nên tránh việc mua đuổi cổ phiếu trong trường hợp Vnindex bật nhanh trở lại vì Vnindex chỉ vừa mới mất xu thế tăng, cần nhiều thời gian để ổn định và cân bằng hơn.

Với nhà đầu tư dài hạn tập trung vào giá trị doanh nghiệp có thể giải ngân một số mã có tiềm năng tăng trưởng, hệ số P/E và cổ tức hợp lý như NCT, C21, GMC, LHG. Hạn chế giao dịch tại nhóm cổ phiếu đầu cơ, có tỷ lệ pha loãng cao, không có nhiều tin tức hỗ trợ.

*Analyst: Nguyễn Thế Việt. Email: Viet.nguyen@Vfs.com.vn*

### TOP CỔ PHIẾU ẢNH HƯỞNG VN-INDEX



### DANH MỤC CỔ PHIẾU ĐANG KHUYẾN NGHỊ

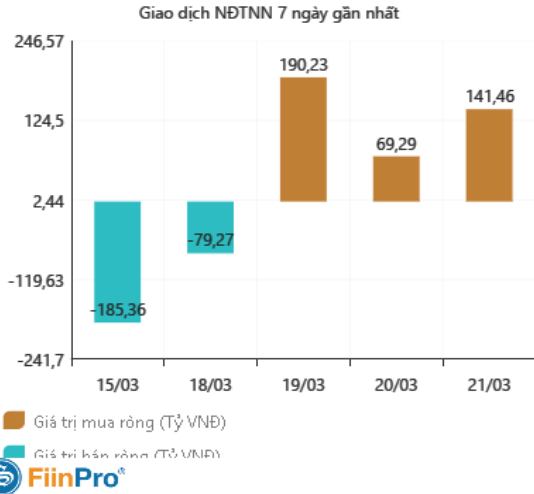
ST T	Mã cổ phiếu	Giá hiện tại	Giá mua	Ngày mua	Giá mục tiêu	Giá cắt lỗ	Giá bán	Ngày bán	Tỷ lệ %	Ghi chú
40	STK	-	18	03/10/2018	23	16	16	25/12/2018	-11%	Đã chốt
41	SHB	-	7,3	16/11/2018	8,5	6,6	7,5	27/12/2018	+1%	Đã chốt
43	BSR	-	15,2	19/11/2018	18	13	14,2	24/12/2018	-7%	Đã chốt
44	KBC	13,7	12,5	22/11/2018	17	11	14	07/01/2018	+12%	Đã chốt

**DANH MỤC CỔ PHIẾU ĐÃ KHUYẾN NGHỊ**

ST T	Mã cổ phiếu	Giá hiện tại	Giá mua	Ngày mua	Giá mục tiêu	Giá cắt lỗ	Giá bán	Ngày bán	Tỷ lệ %	Ghi chú
1	NTL	-	8,65	07/11/2017	11	8.5	9,53	15/03/2018	+12%	Đã chốt, điều chỉnh cổ tức 10%
2	VJC	-	116,2	09/11/2017	138	105	213,4	26/01/2018	+84%	Đã chốt ngắn hạn
3	SHB	-	7,8	14/11/2017	10	7.3	9.5	05/12/2017	+22%	Đã chốt
4	DRC	-	22,2	15/11/2017	27	20	29,4	16/01/2018	+32%	Đã chốt, điều chỉnh cổ tức 5%
5	PVS	-	16,4	17/11/2017	20	15.7	19.5	05/12/2017	+19%	Đã chốt
6	HNF	-	32	20/11/2017	45	27	47	24/11/2017	+47%	Đã chốt
7	DHG	-	100,5	21/11/2017	120	90	110	16/01/2018	+9%	Đã chốt, điều chỉnh cổ tức 15%
9	VCW	-	40	30/11/2017	50	35	38	15/03/2018	-5%	Đã chốt
10	VOC	-	20,5	07/12/2017	25	18	18	16/01/2018	-12%	Đã chốt
11	TMT	-	9,7	08/12/2017	11	8.6	9	11/01/2018	-7%	Đã chốt
13	VPB	-	38,5	18/12/2017	50	35	52,5	01/02/2018	+36%	Đã chốt
14	VCG	-	22,2	18/12/2017	28	20.7	25	01/02/2018	+13%	Đã chốt, điều chỉnh cổ tức 8%
15	PVE	-	8,6	27/12/2017	11	7	7,2	02/05/2018	-16%	Đã chốt
16	PC1	-	38,7	04/01/2018	46	37	37	05/02/2018	-4%	Đã chốt
17	SHS	-	21,7	09/01/2018	30	19	22,6	17/04/2018	+4,15%	Đã chốt
19	VGG	-	62	25/01/2018	75	55	57	15/03/2018	-8%	Đã chốt
20	PVS	-	21	12/02/2018	25	17,5	23,3	15/03/2018	+11%	Đã chốt
22	HBC	-	39	05/03/2018	45	35	47	15/03/2018	+21%	Đã chốt
24	GMD	-	30,5	19/03/2018	36	27	27	26/04/2018	-11,47%	Đã chốt
25	BSR	-	26,2	26/03/2018	33	22	22	19/04/2018	-16%	Đã chốt
26	VHC	-	71,5	05/04/2018	80	64	64	26/04/2018	-10,49%	Đã chốt
27	LPB	-	15,8	23/04/2018	18	13	13	21/05/2018	-17%	Đã chốt
28	PLX	-	64,5	14/05/2018	75	56	58	28/05/2018	-10%	Đã chốt
29	HSG	-	10,7	01/06/2018	13	9,5	13,6	11/06/2018	+27%	Đã chốt
30	GAS	-	100	06/06/2018	115	90	97	14/06/2018	-3%	Đã chốt
31	NVL	-	52,5	07/06/2018	60	46	50,2	21/06/2018	-4%	Đã chốt
32	HAG	-	5.1	27/06/2018	6	4,5	5,6	20/11/2018	+9,8%	Đã chốt
33	VGC	-	20	29/06/2018	26	18	18	09/07/2018	-10%	Đã chốt
34	PVS	-	15,6	16/07/2018	18	14	20	09/08/2018	+28%	Đã chốt
35	VGX	-	8,6	19/07/2018	11,1	8,1	11	13/09/2018	27,9%	Đã chốt
36	LPB	-	9,9	25/07/2018	13	8	9,2	24/10/2018	-9%	Đã chốt
37	OIL	-	14,2	30/07/2018	17	12	15,5	12/12/2018	+9%	Đã chốt
38	VPB	-	25	21/08/2018	28	23	23	23/10/2018	-8%	Đã chốt
39	BSR	-	16,8	23/08/2018	20	14,5	18,8	10/10/2018	+11,9%	Đã chốt
42	EVE	-	17,4	19/11/2018	20	15,5	18,1	27/11/2018	+4%	Đã chốt ngắn hạn

## TIN TỨC NỔI BẬT

### GIAO DỊCH NƯỚC NGOÀI TRÊN HSX



100% thủy sản, hơn 40% hàng dệt may Việt vào Canada được miễn thuế ngay nhờ CPTPP

Khi Hiệp định CPTPP có hiệu lực, 100% kim ngạch xuất khẩu thủy sản và phần lớn hàng dệt may, đồ gỗ, giày dép Việt Nam sang Canada được xóa bỏ thuế quan ngay lập tức. Đây sẽ là lợi thế lớn cho các ngành sản xuất khi dự địa xuất khẩu vào Canada vẫn còn nhiều.

Cá tra, tôm, cá ngừ Việt chiếm ưu thế trước nhiều đối thủ

Theo cam kết CPTPP, thuế xuất khẩu các mặt hàng thủy sản như tôm đông lạnh, tôm chế biến, nhuyễn thể hai mảnh, cá tra, cá ngừ... từ Việt Nam vào Canada giảm từ khoảng 4 - 5% (thuế theo nguyên tắc tối huệ quốc của WTO, hay thuế MFN) về 0% ngay sau khi Hiệp định có hiệu lực.

Thủy sản là mặt hàng xuất khẩu có thế mạnh của Việt Nam tại thị trường Canada, bởi nhiều sản phẩm đang chiếm thị phần lớn tại thị trường này. Theo số liệu của Bộ Công Thương, cá ba sa gần như chiếm 100% thị trường cá da trơn nhập khẩu. Các sản phẩm tôm của Việt Nam bao gồm đông lạnh và chế biến đứng đầu trong số các nước xuất khẩu mặt hàng này vào Canada, chiếm gần 1/3 thị phần nhập khẩu. Ngoài ra, cá ngừ vàng, mắt to đông lạnh cũng chiếm 89% thị phần tại thị trường Canada.

Khi Hiệp định CPTPP được thực thi, những con số này dự báo sẽ ấn tượng hơn nữa. Cụ thể, đối với tôm, đối thủ hàng đầu của Việt Nam là Ấn Độ, quốc gia không phải thành viên CPTPP. Vì vậy, sản phẩm tôm của Việt Nam được cho là có nhiều cơ hội để vươn lên cạnh tranh vị trí xuất khẩu hàng đầu. Trên thị trường Canada, tỷ trọng của Việt Nam và Ấn Độ có xu hướng tăng. Trong đó, tỷ trọng giá trị tôm Việt Nam tăng từ 24% năm 2016 lên 29% năm 2018, và của Ấn Độ tăng từ 23% lên 28% trong cùng kỳ. Theo đánh giá của Bộ Công Thương, trong bối cảnh 2 nước cạnh tranh sít sao về thị phần, CPTPP chắc chắn sẽ là cú hích giúp Việt Nam tạo cách biệt lớn với đối thủ trong tương lai.

### Nhận tin vui, giới đầu tư hào hứng xuống tiền

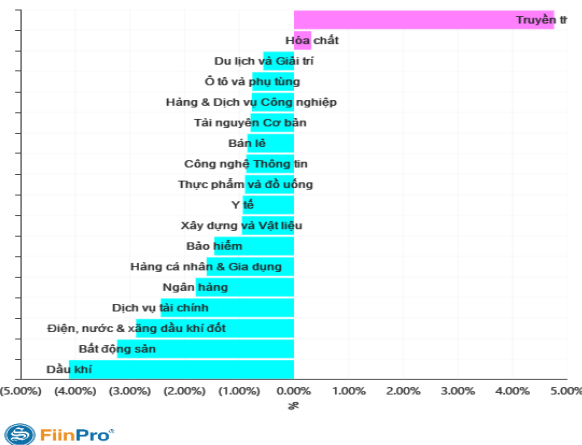
Thông tin kinh tế tích cực của Mỹ vừa được công bố giúp nhà đầu tư hứng khởi trong phiên giao dịch thứ Năm, bỏ qua những lo ngại về dự báo suy thoái trước đó của Fed. Sau khi điều chỉnh trong phiên thứ Tư, phố Wall đã bùng nổ trong phiên thứ Năm nhờ sự khởi sắc của nhóm cổ phiếu công nghệ với sự dẫn dắt của cổ phiếu Apple.

Những lo sợ trước đó về dự báo suy thoái kinh tế của Fed đã được bù đắp bởi thông tin kinh tế tích cực vừa được công bố. Theo đó, dữ liệu ban đầu cho thấy, đơn xin trợ cấp thất nghiệp giảm hơn nhiều so với dự kiến trong tuần trước, trong khi hoạt động của các nhà máy ở các tiểu bang khu vực Trung - Đại Tây Dương đã hồi phục mạnh mẽ.

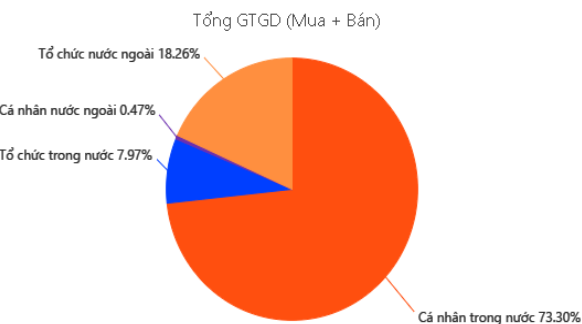
Trên thị trường chứng khoán châu Âu, ảnh hưởng tiêu cực từ nhóm cổ phiếu ngân hàng và tài chính khiến các thị trường chính trong khu vực đồng loạt chìm trong sắc đỏ, ngoại trừ chứng khoán Anh đi ngược xu thế nhờ nhóm cổ phiếu năng lượng và đồng bảng Anh yếu.

Nhóm cổ phiếu ngân hàng giảm sau khi cảnh báo sụt giảm doanh thu từ Ngân hàng UBS, cổ phiếu Bayer tiếp tục trượt dài sau khi tòa án San Francisco (Mỹ) kết luận thuộc diện có Rounder của hãng này có chứa chất gây ung thư.

### TĂNG, GIẢM NGÀNH TRONG NGÀY



### GIAO DỊCH THEO LOẠI NHÀ ĐẦU TƯ



**THÔNG KÊ TRONG NGÀY**

Ngày	Mã phái sinh	+/-	Mở cửa	Cao nhất	Thấp nhất	Đóng cửa	Khớp lệnh	
							Khối lượng (Hợp đồng)	Giá trị (tỷ VNĐ)
03/19/2019	VN30F1903	-0,96%	934,00	935,10	924,80	926,10	96.669	8.998,38
03/19/2019	VN30F1904	-1,24%	927,90	928,10	916,00	916,00	8.990	829,44
03/19/2019	VN30F1906	-0,86%	926,60	927,80	916,40	920,00	70	6,46
03/19/2019	VN30F1909	-0,85%	928,50	928,50	915,30	920,90	58	5,36

TOP 5 TĂNG GIÁ HSX					TOP 5 GIẢM GIÁ HSX				
Mã	Giá ĐC	+/-	KLGD (CP)	GTGD (Tr VNĐ)	Mã	Giá ĐC	+/-	KLGD (CP)	GTGD (Tr VNĐ)
DRL	50,8	+6,95%	600		LAF	5,85	-7%	1.890	
SHA	5,88	+6,91%	54.480		PVD	17,3	-6,99%	3.771.070	
DTA	6,35	+6,90%	51.030		PPC	24,05	-6,96%	1.081.670	
YEG	102,3	+6,90%	833.940		VAF	9,63	-6,96%	60	
TLD	6,98	+6,89%	2.865.540		TTF	3,75	-6,95%	2.962.620	

TOP 5 TĂNG GIÁ HNX					TOP 5 GIẢM GIÁ HNX				
Mã	Giá ĐC	+/-	KLGD (CP)	GTGD (Tr VNĐ)	Mã	Giá ĐC	+/-	KLGD (CP)	GTGD (Tr VNĐ)
BXH	15,4	+10%	300		PVV	0,6	-14,29%	246.100	
KTT	4,4	+10%	130.000		DPS	0,6	-14,29%	189.000	
TMB	8,8	+10%	400		BII	0,8	-11,11%	97.600	
ARM	69,5	+9,97%	300		HKB	0,8	-11,11%	139.500	
L35	10,1	+9,78%	62.500		GDW	17,1	-10%	44.100	

TOP MUA RÒNG HSX				TOP BÁN RÒNG HSX			
Mã chứng khoán	Giá	+/-	GT Mua rỗng (Tr. VNĐ)	Mã chứng khoán	Giá	+/-	GT Bán rỗng (Tr. VNĐ)
VCB	66,6	-0,15%	47.344.510	YEG	102,3	+6,90%	-55.217.450
VIC	117	-2,66%	46.513.300	VRE	34,5	-4,56%	-32.028.090
E1VFN30	15,11	-0,85%	42.864.260	NBB	18,45	-1,34%	-19.078.210
GAS	99	-3,13%	33.812.570	VJC	118,5	-1,09%	-13.454.570
CTG	22,1	-3,91%	33.343.240	POW	15,3	-3,47%	-12.346.350

## HỆ THỐNG KHUYẾN NGHỊ CỦA VIETFIRST

Hệ thống khuyến nghị của VFS được xây dựng dựa trên sự chênh lệch giữa giá cổ phiếu thị trường tại thời điểm đánh giá và giá mục tiêu 12 tháng

Hệ thống khuyến nghị	Diễn giải
MUA	Nếu giá mục tiêu cao hơn giá thị trường từ 15% trở lên
THEO DÕI	Nếu giá mục tiêu cao hơn giá thị trường từ 5 – 15%
NẮM GIỮ	Nếu giá mục tiêu cao hơn giá thị trường không quá 5%
BÁN	Nếu giá mục tiêu thấp hơn giá thị trường tối thiểu 5%

## © CÔNG TY CỔ PHẦN CHỨNG KHOÁN NHẤT VIỆT (VFS)

### Hội sở Hồ Chí Minh

Tòa nhà Central Park, lầu 2, 117 – 119 Nguyễn Du, P. Bến Thành, Q. 1, TP. HCM

Điện thoại: **(84-8) 62556586** Fax: **(84-8) 62556580**

Website: [www.vfs.com.vn](http://www.vfs.com.vn)

### Chi nhánh Hà Nội

Tầng 10, Tòa nhà Sentinel Place, 41A Lý Thái Tổ, P. Lý Thái Tổ, Q. Hoàn Kiếm, Hà Nội

Điện thoại: **(84-4) 39288222** – Ext: **117** Fax: **(84-4) 39338222**

---

**Tuyên bố miễn trách nhiệm:** Bản quyền thuộc về Công ty CP Chứng khoán Nhất Việt (VFS). Những thông tin sử dụng trong báo cáo được thu thập từ những nguồn đáng tin cậy và VFS không chịu trách nhiệm về tính chính xác của chúng. Quan điểm thể hiện trong báo cáo này là của (các) tác giả và không nhất thiết liên hệ với quan điểm chính thức của VFS. Không một thông tin cũng như ý kiến nào được viết ra nhằm mục đích quảng cáo hay khuyến nghị mua/bán bất kỳ chứng khoán nào. Báo cáo này không được phép sao chép, tái bản bởi bất kỳ cá nhân hoặc tổ chức nào khi chưa được phép của VFS.