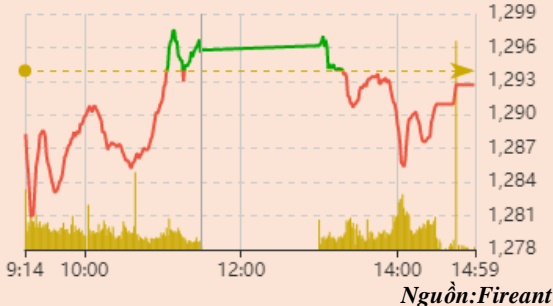


Vận động trong ngày



Nguồn: Fireant

Thay đổi chỉ số

Chỉ số trong nước	HSX	HNX
Chỉ số	1.292,68	315,76
Thay đổi (%)	-0,10%	0,96%
Thay đổi	-1,24	2,99
Tổng KLGD	561,78	84,50
Tổng GTGD	16.088,52	2.046,40
NĐTNN ròng (tỷ)	392,68	57,39
Tự doanh ròng (Tỷ)	-221,19	-
PE	13,82	15,15

HDTL chỉ số	VN30	VN30F1
Chỉ số	1.332,59	1.320,50
Thay đổi (%)	-0,77%	-0,38%
Thay đổi	-10,28	-5,1
Basis	12,09	

Tăng giảm nhóm ngành

Nhóm ngành L2 (%)	Ngày	Năm
Dầu khí L2	3,53%	107,0%
Hóa chất L2	1,42%	148,7%
Tài nguyên Cơ bản L2	-1,59%	134,4%
XD và Vật liệu L2	-0,24%	65,1%
Hàng & Dịch vụ CN L2	-0,50%	55,3%
Ô tô và phụ tùng L2	-0,67%	49,0%
Thực phẩm và đồ uống	0,24%	27,8%
Hàng cá nhân & GD L2	-1,30%	94,4%
Y tế L2	-0,04%	21,8%
Bán lẻ L2	-0,54%	144,8%
Truyền thông L2	0,72%	8,7%
Du lịch và Giải trí L2	-1,58%	15,9%
Viễn thông L2	-1,13%	19,6%
Điện, nước & xăng L2	3,55%	57,1%
Bảo hiểm L2	-0,25%	39,5%
Bất động sản L2	0,20%	57,5%
Dịch vụ tài chính L2	-0,65%	225,4%
Ngân hàng L2	-0,43%	102,3%
CNTT L2	-1,24%	146,2%

XU HƯỚNG DÒNG TIỀN

- VN- Index giảm 1,24 điểm (-0,10%) xuống mốc 1.292,68 điểm. Độ rộng thị trường nghiêng về phe bán với 298 mã giảm và 147 mã tăng. Mặc dù chịu áp lực chốt lời từ nhóm vốn hóa lớn nhưng lực cầu hoạt động sôi nổi tập trung vào nhóm vốn hóa vừa giúp chỉ số kết phiên chỉ giảm nhẹ.
- Nhóm ngân hàng chịu áp lực bán trước thông tin thanh tra việc đầu tư trái phiếu doanh nghiệp tại các ngân hàng và tác động tiêu cực đến chỉ số. Nhóm thép, bán lẻ, thủy sản, cảng biển cũng chịu áp lực chốt lời.
- Ngược lại, nhóm dầu khí và phân đạm là điểm sáng thị trường trong đó GAS, DCM đạt trần do được hỗ trợ từ giá dầu và giá phân bón tiếp tục tăng cao và nguồn cung vẫn chưa được cải thiện. Đây là 2 nhóm giữ trụ thị trường trong phiên hôm nay.
- Trên sàn HOSE, khối ngoại mua ròng phiên thứ ba với giá trị 384,29 tỷ đồng và tập trung vào các cổ phiếu như FUEVFUND, VHM
- Mặc dù nhóm dẫn dắt trong thời gian vừa qua chịu áp lực chốt lời nhưng dòng tiền tiếp tục luân chuyển giữa các nhóm ngành đặc biệt là tìm đến nhóm dẫn dắt tiềm năng khác là dầu khí cho thấy tâm lý tích cực của thị trường

PHÂN TÍCH KỸ THUẬT & KHUYẾN NGHỊ

Phân tích kỹ thuật:

VN-Index ghi nhận nền dạng doji với thanh khoản tương đương trung bình 20 phiên cho thấy lực cung vẫn đang được trung hòa bởi lực cầu. Với diễn biến này, VN-Index đang hình thành nhịp tích lũy ngắn quanh vùng 1.290-1.300. Diễn biến này giúp củng cố cho xu hướng của thị trường sau một tuần hồi phục mạnh.

Khuyến nghị:

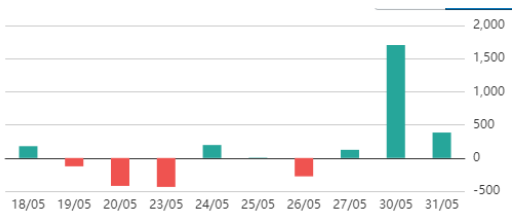
Nhà đầu tư giữ tỷ trọng cổ phiếu ở mức 50% và cơ cấu lại danh mục cổ phiếu, giảm tỷ trọng những cổ phiếu gặp áp lực chốt lời mạnh tại những ngưỡng kháng cự gần và gia tăng tỷ trọng các cổ phiếu còn nhiều dư địa tăng giá.

Kịch bản 1: VN-Index dao động hẹp quanh vùng 1290-1.300.

Kịch bản 2: VN-Index tiếp diễn đà tăng lên vùng 1.310 điểm.



Giao dịch nước ngoài trên HSX



Nguồn: Fireant

ĐIỂM TIN TRONG NƯỚC

Tin kinh tế trong nước

[Giá xăng trên GDP bình quân của Việt Nam cao hay thấp so với các nước láng giềng?](#)

[Không có đường sắt, ĐBSCL vẫn sẽ là vùng trũng kinh tế](#)

[Có mục tiêu kỳ vọng GDP Việt Nam tăng tới 8% năm nay](#)

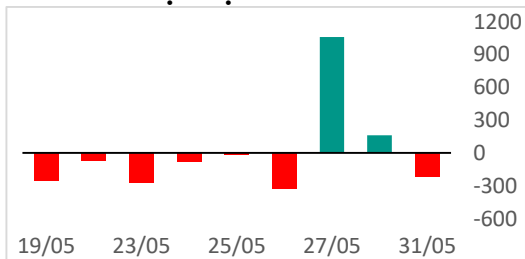
Tin doanh nghiệp trong nước

[FPT chốt quyền trả cổ tức tỷ lệ 30%](#)

[Chỉ với 70 tỷ, lãnh đạo Masan sắp bỏ túi lương cổ phiếu trị giá 700 tỷ đồng](#)

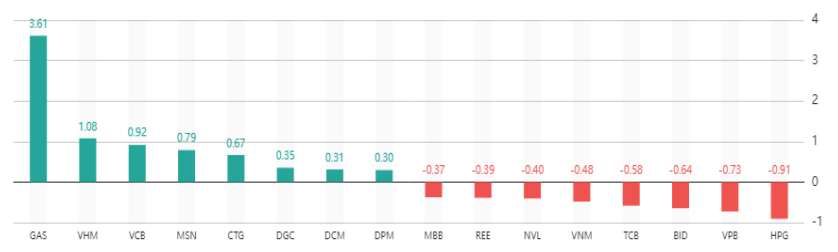
[Vietnam Airlines \(HVN\) hoàn tất thoái 35% cổ phần tại Cambodia Angkor Air thu về 35 triệu USD](#)

Giao dịch tự doanh trên HSX



Nguồn: Fireant

Top cổ phiếu ảnh hưởng đến chỉ số



Nguồn: Fireant

Chỉ số thế giới

Dow Jones	574,52	1,73%
DAX	113,79	0,78%
FTSE100	14,6	0,19%
Nikkei 225	587,75	2,15%
Hang Seng	426,57	2,02%

Hợp đồng tương lai chỉ số

US30*	21,1	0,06%
DAX*	50,5	0,35%
FTSE100*	10	0,13%
Nikkei 225*	260	0,95%
Hang Seng*	425	2,02%

* Số liệu của phiên liền trước

ĐIỂM TIN KINH TẾ VÀ THỊ TRƯỜNG HÀNG HÓA THẾ GIỚI

Tin kinh tế thế giới

[Xuất khẩu dầu của Nga sang Ấn Độ tăng gấp 25 lần](#)[Nga sẽ dừng cung cấp khí đốt sang Hà Lan từ 31/5](#)[Chứng khoán Mỹ tuần này: Nhà đầu tư chờ đợi nhiều dữ liệu kinh tế](#)

Tin hàng hóa thế giới

[Thị trường ngày 31/5: Giá dầu vượt ngưỡng 121 USD/thùng, kẽm cao nhất 3 tuần, quặng sắt, cao su, đường đồng loạt tăng](#)[Xi măng đồng loạt tăng giá](#)[Sau khi thoát vụ lừa xuất khẩu hạt điều: Yêu cầu công ty môi giới chịu trách nhiệm](#)

Bảng tổng sắp thay đổi giá thị trường hàng hóa

Mặt hàng	Đơn vị	Giá	% ngày	% tuần	% tháng	% năm	Cổ phiếu tác động
Năng lượng							
Dầu WTI	USD/thùng	117,24	1,89%	1,89%	11,99%	56,57%	GAS,BSR
Dầu Brent	USD/thùng	121,67	1,88%	1,88%	13,56%	56,43%	GAS,BSR
Xăng	UScent/gallon	4,04	0,62%	0,62%	17,44%	81,61%	PLX,OIL
Kim loại quý							
Vàng	USD/ounce	1.856,21	0,19%	0,19%	-2,12%	1,52%	PNJ
Bạc	USD/ounce	21,95	-0,68%	-0,68%	-3,47%	-5,66%	PNJ
Nông sản và gia súc							
Đậu tương	UScent/gia	1.732,00	-0,01%	-0,01%	1,39%	29,33%	HKB
Gạo	USD/cwt	17,49	1,24%	1,24%	2,34%	17,78%	VNM,GTN
Sữa	USD/cwt	25,19	0,00%	0,00%	3,28%	36,75%	
Cao su	JPY/Kg	249,00	0,40%	0,40%	0,81%	11,76%	DPR,PHR
Đường	UScent/lb	19,61	0,36%	0,36%	1,34%	3,87%	SBT,LSS
Cà phê	UScent/lb	229,45	1,26%	1,26%	3,10%	1,48%	CTP,DLG
Gỗ	USD/1000 board feet	695,10	1,77%	1,77%	-33,14%	-39,45%	PTB
Heo nạc	UScent/Lbs	110,40	-0,63%	-0,63%	9,42%	35,50%	DBC
Mặt hàng công nghiệp							
Quặng sắt	USD/tấn	136,50	2,25%	2,25%	-3,87%	17,67%	HSG,HPG
Thép	USD/tấn	4.824,00	3,01%	3,01%	-6,37%	6,07%	HSG,HPG

THÔNG KÊ TRONG NGÀY

Thống kê hợp đồng phái sinh

Mã phái sinh	Thay đổi	Mở cửa	Đóng cửa	Thấp nhất	Cao nhất	KLGD
VN30F2206	-5.10 (-0.38%)	1.326,40	1.320,50	1.326,80	1.310,50	224.978
VN30F2207	-7 (-0.53%)	1.326,30	1.318,00	1.326,30	1.310,30	333
VN30F2209	-5.30 (-0.40%)	1.320,40	1.314,80	1.320,50	1.308,30	78
VN30F2212	-3.30 (-0.25%)	1.321,80	1.320,00	1.321,80	1.306,00	62

Top 5 tăng giá HSX

Mã	Giá ĐC	Thay đổi	KLGD
GAS	117,7	+7,70/+7,00%	2.358.100
YEG	18,55	+1,20/+6,92%	590.800
GMC	24,8	+1,60/+6,90%	7.900
DCM	37,25	+2,40/+6,89%	9.072.500
CTD	54,4	+3,50/+6,88%	646.900

Top 5 giảm giá HSX

Mã	Giá ĐC	Thay đổi	KLGD
FUCVREIT	8,69	-0,65/-6,96%	100
VMD	27	-2,00/-6,90%	27.000
BAF	35,3	-2,45/-6,49%	2.227.400
CVT	39,6	-2,70/-6,38%	12.100
HU1	11,6	-0,70/-5,69%	24.900

Top 5 tăng giá HNX

Mã	Giá ĐC	Thay đổi	KLGD
TTT	48,4	+4,40/+10,00%	100
L14	188,7	+17,10/+9,97%	263.900
MAC	10	+0,90/+9,89%	762.100
ALT	18,9	+1,70/+9,88%	12.900
PCG	6,8	+0,60/+9,68%	101.500

Top 5 giảm giá HNX

Mã	Giá ĐC	Thay đổi	KLGD
KST	14,8	-1,60/-9,76%	1.200
VXB	14,5	-1,50/-9,38%	3.000
VE2	9,1	-0,90/-9,00%	200
HTC	36,1	-3,50/-8,84%	200
CMC	9,5	-0,90/-8,65%	6.200

Top mua ròng HSX

Mã	Giá ĐC	Thay đổi	KLGD
FUEVFNVD	28,0	-0,50/-1,75%	7.601.300
VHM	69,6	+1,10/+1,61%	915.200
DGC	223,6	+8,60/+4,00%	209.800
MSN	112,4	+2,40/+2,18%	322.700
NLG	47,8	-0,05/-0,10%	718.000

Top bán ròng HSX

Mã	Giá ĐC	Thay đổi	KLGD
E1VFN30	22,3	-0,30/-1,33%	-4.389.200
PNJ	114,9	-5,60/-4,65%	-573.100
DPM	59,6	+3,10/+5,49%	-928.300
GAS	117,7	+7,70/+7,00%	-161.100
VGC	40,1	-0,90/-2,20%	-455.160

01-06-2022

BẢN TIN CHỨNG KHOÁN NGÀY

VN-INDEX TÍCH LŨY LÀNH MẠNH

DANH MỤC CỔ PHIẾU ĐÃ KHUYÊN NGHỊ

Mã cổ phiếu	Giá hiện tại	Giá mua	Ngày mua	Giá mục tiêu	Giá cắt lỗ	Giá bán	Ngày bán	Tỷ lệ %	Ghi chú
HPG	34,7	16,59	05/08/2020	30,5				109,2%	
ANV	52,8	27	22/07/2021	33,3				95,6%	
VHC	102,8	40,55	22/07/2021	43,5				153,5%	

HỆ THỐNG KHUYẾN NGHỊ CỦA VIETFIRST

Hệ thống khuyến nghị của VFS được xây dựng dựa trên sự chênh lệch giữa giá cổ phiếu thị trường tại thời điểm đánh giá và giá mục tiêu 12 tháng

Hệ thống khuyến nghị	Diễn giải
MUA	Nếu giá mục tiêu cao hơn giá thị trường từ 15% trở lên
THEO DÕI	Nếu giá mục tiêu cao hơn giá thị trường từ 5 – 15%
NẮM GIỮ	Nếu giá mục tiêu cao hơn giá thị trường không quá 5%
BÁN	Nếu giá mục tiêu thấp hơn giá thị trường tối thiểu 5%

THÔNG TIN LIÊN HỆ

Nguyễn Minh Hoàng	Chuyên viên phân tích cao cấp	hoang.nguyenminh@vfs.com.vn
Vũ Thị Hà Phương	Chuyên viên phân tích	phuong.vu@vfs.com.vn
Nguyễn Hoàng Long	Chuyên viên phân tích	long.nguyen@vfs.com.vn
Trần Minh Quân	Chuyên viên phân tích	quan.tran@vfs.com.vn

© CÔNG TY CỔ PHẦN CHỨNG KHOÁN NHẤT VIỆT (VFS)

Hội sở Hồ Chí Minh

Lầu 1, 117 - 119 - 121 Nguyễn Du, P. Bến Thành, Q. 1, TP. HCM

Điện thoại: **(84-8) 62556586** Fax: **(84-8) 62556580**

Website: www.vfs.com.vn

Chi nhánh Hà Nội

Tầng 9B, Tòa nhà Leadvisors place, 41A Lý Thái Tổ, P. Lý Thái Tổ, Q. Hoàn Kiếm, Hà Nội

Điện thoại: **(84-4) 39288222** – Ext: **117** Fax: **(84-4) 39338222**

Tuyên bố miễn trách nhiệm: Bản quyền thuộc về Công ty CP Chứng khoán Nhất Việt (VFS). Những thông tin sử dụng trong báo cáo được thu thập từ những nguồn đáng tin cậy và VFS không chịu trách nhiệm về tính chính xác của chúng. Quan điểm thể hiện trong báo cáo này là của (các) tác giả và không nhất thiết liên hệ với quan điểm chính thức của VFS. Không một thông tin cũng như ý kiến nào được viết ra nhằm mục đích quảng cáo hay khuyến nghị mua/bán bất kỳ chứng khoán nào. Báo cáo này không được phép sao chép, tái bản bởi bất kỳ cá nhân hoặc tổ chức nào khi chưa được phép của VFS.