

Chỉ số thế giới

Dow Jones	-127.51	-0.39%
DAX*	96.160	0.66%
FTSE 100*	53.9	0.80%
Nikkei 225	-6.91	-0.02%
Hang Seng	6.43	0.02%

Hợp đồng tương lai chỉ số *

US 30*	-61.0	-0.19%
DAX*	94	0.65%
FTSE 100*	53.0	0.79%
Nikkei 225*	0	0.00%
Hang Seng*	37	0.13%

* Số liệu của phiên liền trước

XU HƯỚNG DÒNG TIỀN

VN-Index rung lắc mạnh từ đầu phiên nhưng bật tăng trở lại vào phiên chiều, tăng 6.19 điểm lên mức 1186 điểm. Thanh khoản thị trường vẫn tích cực. Phe mua chiếm ưu thế với 257 mã tăng và 190 mã giảm điểm

Khối ngoại tiếp tục bán ròng mạnh hơn 1000 tỷ đồng. Tự doanh bán ròng nhẹ chỉ khoảng 16 tỷ đồng.

Bật chập sự rung lắc và đà bán ròng mạnh mẽ của khối ngoại, có thể do các quỹ ETF cơ cấu danh mục, VN-Index vẫn có một phiên tăng điểm nhẹ. VN 30 vẫn phân hóa nhưng đã có đóng góp tích cực cho chỉ số, và cổ phiếu tỏa sáng phiên hôm nay là CTG. Dòng tiền trở lại với nhóm vốn hóa lớn cho thấy tâm lý giới đầu tư tích cực trở lại.

Chỉ số trong nước

	HSX	HNX
Chỉ số	1,186.09	276.55
Thay đổi (%)	0.52	0.24
Thay đổi	6.19	0.67
Tổng GTGD (tỷ)	16,710.8	2,461.9
NĐTNN ròng (tỷ)	-1045,1	-2,61
Tự doanh ròng (Tỷ)	-15,92	
PE	18.11	18.4

HDTL chỉ số

	VN30	VN30F1
Chỉ số	1193.45	1197.8
Thay đổi (%)	0.47	0.98
Thay đổi	5.61	11.60
Basic		4.35

PHÂN TÍCH KỸ THUẬT & KHUYẾN NGHỊ**Phân tích kỹ thuật:**

Về mặt kỹ thuật: VN-Index kết phiên tăng 6.19 điểm, rung lắc trong phiên và tạo một cây nến xanh nhỏ với thanh khoản lớn hơn phiên liền trước. Kháng cự mạnh ở vùng 1190 đang là thách thức lớn cho chỉ số trong 2 tuần gần đây. Vùng hỗ trợ tại mức 1160 – 1170 điểm được đánh dấu bởi đường MA 20 vẫn được giữ vững.

Khuyến nghị:

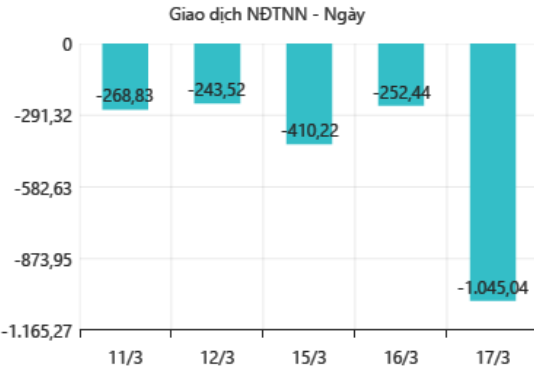
Chỉ số vẫn tiếp tục giao dịch trong phạm vi 1160 – 1190, tuy nhiên các tín hiệu đang dần tích cực hơn. Đầu tiên đà bán ròng mạnh của khối ngoại đều được giới đầu tư trong nước hấp thụ, không chỉ giữ chỉ số đứng vững mà còn giúp chỉ số tăng điểm nhẹ. Các chỉ báo động lượng như MFI hay Stochastic cũng có dấu hiệu hướng lên. Phiên giao dịch ngày mai là phiên đảo hạn phái sinh, vì vậy rủi ro rung lắc của chỉ số rất lớn. Khuyến nghị của chúng tôi là nắm giữ danh mục và hạn chế giải ngân trong phiên.

Nhóm ngành L2 (%)	Ngày	Năm
Dầu khí	1.11%	95.22%
Hóa chất	1.14%	137.6%
Tài nguyên Cơ bản	0.67%	134.8%
Xây dựng và Vật liệu	-0.18%	65.14%
Hàng & Dịch vụ CN	-0.06%	49.05%
Ô tô và phụ tùng	0.31%	32.92%
Thực phẩm & đồ uống	-0.26%	47.59%
Hàng cá nhân & GD	0.46%	68.54%
Y tế	0.06%	37.61%
Bán lẻ	-0.14%	84.21%
Truyền thông	-0.35%	73.11%
Du lịch và Giải trí	0.04%	31.42%
Viễn thông	-0.36%	100.0%
Điện, nước XD - KĐ	2.12%	47.67%
Bảo hiểm	0.15%	48.30%
Bất động sản	-0.16%	58.58%
Dịch vụ tài chính	0.33%	129.8%
Ngân hàng	1.39%	70.82%
CNTT	0.22%	91.89%



TIN TỨC NỔI BẬT TRONG NGÀY

GIAO DỊCH NƯỚC NGOÀI TRÊN HSX



Giải quyết nghẽn lệnh tại HOSE: Thống nhất được quy trình chuyển giao dịch cổ phiếu

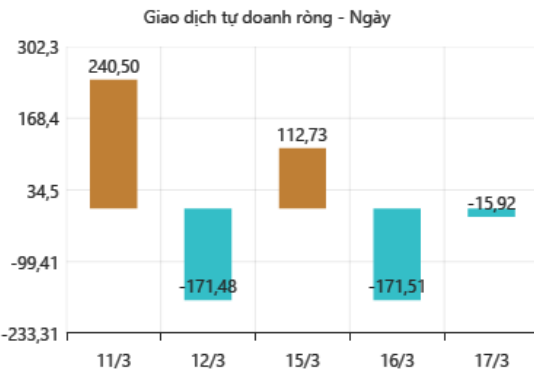
<https://cafef.vn/giai-quyet-nghen-lenh-tai-hose-thong-nhat-duoc-quy-trinh-chuyen-giao-dich-co-phieu-20210316204947884.chn>

Thêm quỹ ETF ngoại huy động 200 triệu USD rót vào sàn HOSE, dự kiến tăng quy mô gấp đôi trong 6 tháng

"Fubon Vietnam ETF Fund" đã được chấp thuận huy động vốn, trở thành quỹ ETF đầu tiên của Đài Loan (Trung Quốc) tập trung vào cổ phiếu trên Sở giao dịch Chứng khoán TP HCM (HOSE).

<https://cafef.vn/mot-quy-etf-tu-dai-loan-huy-dong-200-trieu-usd-tap-trung-vao-co-phieu-tren-hose-du-kien-tang-quy-mo-len-357-trieu-usd-trong-6-thang-20210316173821663.chn>

GIAO DỊCH TỰ DOANH TRÊN HSX

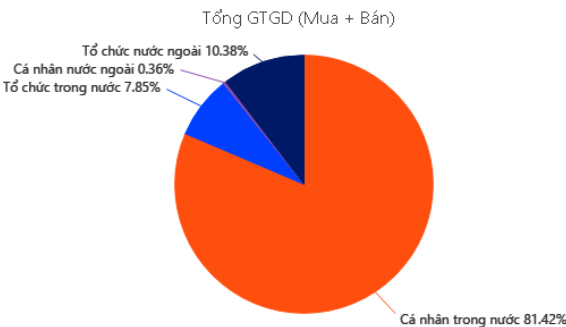


ĐIỂM NHẤN VĨ MÔ

Một số chính sách và thông tin vĩ mô lớn ảnh hưởng tới TTCK 2021

Vĩ mô quốc tế:		Ảnh hưởng	
1	FED, ECB nới lỏng tiền tệ, hạ/giữ nguyên lãi suất	Tích cực	Đang ảnh hưởng
2	Kinh tế Trung Quốc hồi phục mạnh	Tích cực	Đang ảnh hưởng
3	Chiến tranh thương mại Mỹ - Trung	Tích cực	Đang ảnh hưởng
4	Lộ trình Vắc Xin Covid 19 tích cực	Tích cực	Đang ảnh hưởng
5	Gói cứu trợ 1.900 tỷ được Quốc hội Mỹ thông qua	Tích cực	Đang ảnh hưởng
Vĩ mô Việt Nam:			
1	Sửa đổi luật đầu tư – luật doanh nghiệp	Tích cực	Chưa ảnh hưởng
2	Nâng hạng thị trường sơ cấp FTSE Russell, tăng tỷ trọng trong rổ MSCI Frontier	Tích cực	Đang ảnh hưởng
3	Cổ phần hóa và thoái vốn DNNN	Tích cực	Đang ảnh hưởng
4	NHNN giảm lãi suất, CP đẩy mạnh đầu tư công	Tích cực	Đang ảnh hưởng
5	Việt Nam nằm trong danh sách thao túng tiền tệ, tỷ giá USD/VND giảm mạnh	Tích cực	Đang ảnh hưởng
6	Các FTAs: EVFTA, UKVFTA, RCEP ASEAN	Tích cực	Đang ảnh hưởng
7	Luật chứng khoán sửa đổi	Tích cực	Đang ảnh hưởng
8	Cho phép bán chứng khoán chờ về	Tích cực	Chưa ảnh hưởng

GIAO DỊCH THEO LOẠI NHÀ ĐẦU TƯ



DANH MỤC CỔ PHIẾU ĐÃ KHUYẾN NGHỊ

STT	Mã cổ phiếu	Giá hiện tại	Giá mua	Ngày mua	Giá mục tiêu	Giá cắt lỗ	Giá bán	Ngày bán	Tỷ lệ %	Ghi chú
1	HPG	46.3	22.9	05/08/2020	30.5	20			102.2%	
2	VRE	34.85	33	18/02/2021	50	28			5.6%	
3	MWG	132.8	135	26/02/2021	170	131			-1.6%	
4	SZC	40.5	39.3	26/02/2021	50	35			3.1%	
5	CEO	12.5	10.9	03/03/2021	30	9.7			14.7%	
6	KBC	39.7	39	03/03/2021	55	36.5			1.8%	
7	FMC	37.35	34	12/03/2021	41	32			9.9%	

DANH MỤC CỔ PHIẾU ĐÃ CHÓT

STT	Mã cổ phiếu	Giá hiện tại	Giá mua	Ngày mua	Giá mục tiêu	Giá cắt lỗ	Giá bán	Ngày bán	Tỷ lệ %	Ghi chú
1	REE	36.9	33.8	05-08-20	38	32.7	37.2	31-08-20	10.1%	Gần giá mục tiêu, KC mạnh
2	FPT	49.5	46.3	05-08-20	53	43.5	50.3	31-08-20	8.6%	Cổ tức 10% TM 17/08/20
3	VHC	38.1	36.6	13-08-20	34.3	23.5	38.8	31-08-20	6.0%	Tăng tỷ trọng tiền mặt
4	CMX	14.9	13.64	13-08-20	19	14	15.2	31-08-20	11.4%	CP thưởng 10:1 ngày 26/08/2020
5	VCB	83.6	82	13-08-20	63	41.2	84.5	07-09-20	3.0%	Tăng tỷ trọng tiền mặt
6	PHR	56.5	53.2	13-08-20	42	35	58	31-08-20	9.0%	Tăng tỷ trọng tiền mặt
7	SJS	22.9	22.2	24-08-20	28	21	23	04-09-20	3.6%	Tăng tỷ trọng tiền mặt
8	PLX	52.5	46.9	24-08-20	65	45	53.1	31-08-20	13.2%	Tăng tỷ trọng tiền mặt
9	PVB	17.9	16.3	24-08-20	24	15	18.1	31-08-20	11.0%	Cổ tức 10% tiền mặt 24/09/2020
10	MBB	17.7	17.4	24-08-20	24	17	18.05	07-09-20	1.7%	CP có dấu hiệu suy yếu
11	PVD	11.3	10.55	24-08-20	19	10	11.55	04-09-20	9.5%	Tăng tỷ trọng tiền mặt
12	PVS	12.7	12.2	24-08-20	24	11.5	12.9	04-09-20	5.7%	Tăng tỷ trọng tiền mặt
13	CTD	76.2	78.2	24-08-20	111	75	76	01-09-20	-2.6%	Cổ tức 30% 28/08/2020, CP suy yếu
14	MSN	54.6	52.8	24-08-20	65	48.5	56.6	07-09-20	7.2%	CP có dấu hiệu suy yếu
15	GEX	25.95	21.3	25-08-20	28	20	25.95	07-09-20	21.8%	Đã tăng hơn 20% kể từ điểm mua

THỐNG KÊ TRONG NGÀY

Ngày	Mã phái sinh	+/-	Mở cửa	Đóng cửa	Thấp nhất	Cao nhất	Khớp lệnh	
							Khối lượng (Hợp đồng)	Giá trị (tỷ VNĐ)
17/03/2021	VN30F2103	11.60 (0.98%)	1184.4	1197.8	1197.8	1182.7	116,145	
17/03/2021	VN30F2104	12.50 (1.05%)	710	723	732	1185.3	7,309	
17/03/2021	VN30F2106	8.20 (0.69%)	709.9	720	725.9	1186.3	83	
17/03/2021	VN30F2109	11.60 (0.98%)	710	716	724.8	1182	54	

TOP 5 TĂNG GIÁ HSX					TOP 5 GIẢM GIÁ HSX				
Mã	Giá ĐC	+/-	KLGD (CP)	GTGD (Tr VND)	Mã	Giá ĐC	+/-	KLGD (CP)	GTGD (Tr VND)
SGR	41,35	+2,70/+6,99%	64.800		HQC	3,06	-0,23/-6,99%	27.970.400	
TTE	11,50	+0,75/+6,98%	600.000		LEC	12,95	-0,95/-6,83%	2	
ABS	41,70	+2,70/+6,92%	137.100		MCP	26,60	-1,85/-6,50%	2	
ICT	24,05	+1,55/+6,89%	522.200		FLC	7,20	-0,50/-6,49%	51.129.400	
NHA	45,00	+2,90/+6,89%	437.900		ROS	3,87	-0,23/-5,61%	28.733.900	

TOP 5 TĂNG GIÁ HNX					TOP 5 GIẢM GIÁ HNX				
Mã	Giá ĐC	+/-	KLGD (CP)	GTGD (Tr VND)	Mã	Giá ĐC	+/-	KLGD (CP)	GTGD (Tr VND)
VTJ	4,40	+0,40/+10,00%	87		HCT	14,40	-1,60/-10,00%	6	
VCC	14,40	+1,30/+9,92%	34		SAF	54,00	-5,90/-9,85%	100	
UNI	14,50	+1,30/+9,85%	74		APP	9,30	-1,00/-9,71%	91	
PRC	14,50	+1,30/+9,85%	6		PMC	62,80	-6,60/-9,51%	100	
VTL	16,80	+1,50/+9,80%	100		C92	6,90	-0,70/-9,21%	9	

TOP MUA RÒNG HSX					TOP BÁN RÒNG HSX				
Mã	Giá ĐC	+/-	KLGD (CP)	GTGD (Tr VND)	Mã	Giá ĐC	+/-	KLGD (CP)	GTGD (Tr VND)
PLX	57,80	0,00/0,00%	1.580.700	91.069.298	CTG	39,55	+1,85/+4,91%	-5.867.700	-209.690.536
KBC	39,70	-0,45/-1,12%	1.505.200	58.439.854	VNM	100,50	-0,50/-0,50%	-2.031.100	-203.941.353
MBB	29,00	+0,35/+1,22%	1.516.500	43.712.271	POW	13,95	+0,35/+2,57%	-10.675.600	-142.767.038
OCB	24,70	0,00/0,00%	736	17.581.309	HPG	46,30	+0,20/+0,43%	-1.791.100	-80.006.139
IJC	30,75	+0,75/+2,50%	232	7.096.186	VHM	99,30	-0,20/-0,20%	-772	-76.271.057

HỆ THỐNG KHUYẾN NGHỊ CỦA VIETFIRST

Hệ thống khuyến nghị của VFS được xây dựng dựa trên sự chênh lệch giữa giá cổ phiếu thị trường tại thời điểm đánh giá và giá mục tiêu 12 tháng

Hệ thống khuyến nghị	Diễn giải
MUA	Nếu giá mục tiêu cao hơn giá thị trường từ 15% trở lên
THEO DÕI	Nếu giá mục tiêu cao hơn giá thị trường từ 5 – 15%
NẮM GIỮ	Nếu giá mục tiêu cao hơn giá thị trường không quá 5%
BÁN	Nếu giá mục tiêu thấp hơn giá thị trường tối thiểu 5%

© CÔNG TY CỔ PHẦN CHỨNG KHOÁN NHẤT VIỆT (VFS)

Hội sở Hồ Chí Minh

Tòa nhà Central Park, lầu 1, 117 - 119 - 121 Nguyễn Du, P. Bến Thành, Q. 1, TP. HCM

Điện thoại: (84-8) 62556586 Fax: (84-8) 62556580

Website: www.vfs.com.vn

Chi nhánh Hà Nội

Tầng 9B, Tòa nhà Leadvisor place, 41A Lý Thái Tổ, P. Lý Thái Tổ, Q. Hoàn Kiếm, Hà Nội

Điện thoại: (84-4) 39288222 – Ext: 117 Fax: (84-4) 39338222

Tuyên bố miễn trách nhiệm: Bản quyền thuộc về Công ty CP Chứng khoán Nhất Việt (VFS). Những thông tin sử dụng trong báo cáo được thu thập từ những nguồn đáng tin cậy và VFS không chịu trách nhiệm về tính chính xác của chúng. Quan điểm thể hiện trong báo cáo này là của (các) tác giả và không nhất thiết liên hệ với quan điểm chính thức của VFS. Không một thông tin cũng như ý kiến nào được viết ra nhằm mục đích quảng cáo hay khuyến nghị mua/bán bất kỳ chứng khoán nào. Báo cáo này không được phép sao chép, tái bản bởi bất kỳ cá nhân hoặc tổ chức nào khi chưa được phép của VFS.