

Vận động trong ngày



Nguồn: Fireant

Thay đổi chỉ số

Chỉ số trong nước	HSX	HNX
Chỉ số	1,476.21	457.56
Thay đổi (%)	0.87%	1.51%
Thay đổi	12.67	6.81
Tổng KLGD	838.59	114.08
Tổng GTGD	25,726.87	3,084.20
NĐTNN ròng (tỷ)	-44.37	46.10
Tự doanh ròng (Tỷ)	-81.75	-
PE	17.25	23.88

HĐTL chỉ số	VN30	VN30F1
Chỉ số	1,519.46	1,520.50
Thay đổi (%)	-0.66%	-0.75%
Thay đổi	-10.15	-11.5
Basis	-1.04	

Tăng giảm nhóm ngành

Nhóm ngành L2 (%)	Ngày	Năm
Dầu khí L2	0.90%	90.0%
Hóa chất L2	1.65%	149.1%
Tài nguyên Cơ bản L2	0.46%	150.4%
XD và Vật liệu L2	2.21%	80.1%
Hàng & Dịch vụ CN L2	0.18%	53.3%
Ô tô và phụ tùng L2	4.87%	66.3%
Thực phẩm và đồ uống	0.90%	32.2%
Hàng cá nhân & GD L2	0.69%	90.5%
Y tế L2	1.91%	32.0%
Bán lẻ L2	0.68%	123.4%
Truyền thông L2	-0.93%	45.1%
Du lịch và Giải trí L2	2.76%	15.3%
Viễn thông L2	0.89%	22.7%
Điện, nước & xăng L2	0.72%	44.4%
Bảo hiểm L2	1.03%	45.1%
Bất động sản L2	1.41%	74.1%
Dịch vụ tài chính L2	1.29%	240.0%
Ngân hàng L2	-0.26%	100.4%
CNTT L2	0.64%	115.2%

XU HƯỚNG DÒNG TIỀN

Chỉ số VNIndex tăng +12,67 điểm (+0,87%). Phiên ngày hôm nay tiếp diễn đà phục hồi của chỉ số sau đợt điều chỉnh mạnh. Dòng tiền lan tỏa toàn thị trường với 312 mã tăng áp đảo so với 145 mã giảm. Nhóm cổ phiếu bank và các cổ phiếu trụ nhóm VN30 giảm điểm và kìm hãm sự tăng của chỉ số: VPB (-1,12%), TPB (-2,88%). Tiền chảy mạnh vào nhóm cổ phiếu midcap đặc biệt là nhóm cổ phiếu BĐS là nhóm tăng mạnh và thu hút được dòng tiền như dòng BĐS nhà ở DIG (+6,86%), NLG (+6,98%) và dòng BĐS KCN đang được hưởng lợi từ làn sóng FDI như KBC (+1,46%), PHR (+1,67%). Bên cạnh đó, nhóm cổ phiếu đầu tư công đặc biệt là xây dựng tiếp tục tăng với câu chuyện được hưởng lợi từ các gói kích thích của chính phủ: CII (+6,98%), HBC (+6,9%), C4G (+7,89%). Nhóm chứng khoán cũng có sự phục hồi nhẹ khi thanh khoản thị trường tăng trở lại cũng như nhiều doanh nghiệp tiếp tục lên kế hoạch tăng vốn sau đó hồi phục và tăng nhẹ: SSI (+0,75%), VND (+1,9%), VCI (+1,44). Khối ngoại tiếp tục bán ròng nhưng với khối lượng thấp chỉ rơi vào khoảng 45 tỷ. Thị trường đang có diễn biến tích cực khi đã xuất hiện tín hiệu rõ ràng cho đà tăng mới. Tuy nhiên, dịch Covid đang ngày càng lan rộng ở Hà Nội vẫn sẽ là một rủi ro tiềm ẩn của VNIndex.

PHÂN TÍCH KỸ THUẬT & KHUYẾN NGHỊ

Phân tích kỹ thuật:

Thị trường giao dịch không quá sôi động khi khối lượng giao dịch vẫn thấp hơn so với trung bình 20 ngày. Biến động giá của chỉ số không quá lớn, đóng phiên tạo ra bóng trên khá dài cộng với việc khối lượng giao dịch hôm nay lớn hơn so với phiên trước cho thấy đang có lực cản mạnh ở vùng 1.480 làm suy yếu đi lực cầu của thị trường. Tuy vậy, với việc chỉ số đóng cửa với nền xanh và vượt qua được MA20 cho thấy trong ngắn hạn VNIndex đang chuyển dần sang xu hướng tăng. Thị trường hiện vẫn cần một phiên tăng bùng nổ để xác nhận hoàn toàn xu hướng tăng.

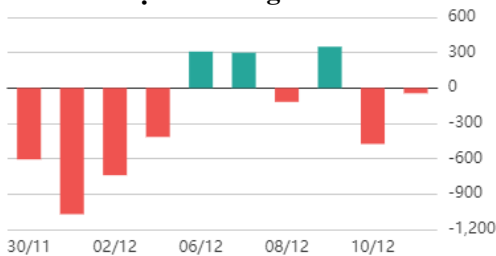
Khuyến nghị:

Kịch bản 1: VNIndex tiếp tục đà tăng tới vùng 1.500. Chờ đợi nhịp điều chỉnh để giải ngân vào các nhóm ngành mạnh như dòng BĐS (DIG, DRH, KBC), dòng xây dựng (C4G, HBC, CII).

Kịch bản 2: VNIndex sẽ đi ngang tích lũy tại vùng 1.470 – 1.480 có thể tiếp tục giải ngân vào các cổ phiếu dòng mạnh chưa tăng quá nhiều. Tránh mua đuổi các cổ phiếu tăng mạnh.



Giao dịch nước ngoài trên HSX



Nguồn: Fireant

ĐIỂM TIN TRONG NƯỚC

Tin kinh tế trong nước

[Vì sao Lego đổ 1 tỷ USD xây nhà máy tại Việt Nam?](#)

[Bình Phước thu hút vốn FDI tăng gấp 3 lần](#)

[Hiện 88 dự án trong khu công nghệ cao ở TP. HCM, với khoảng 48.000 lao động đã khôi phục 100% hoạt động](#)

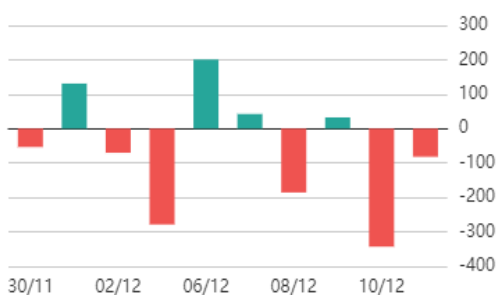
Tin doanh nghiệp trong nước

[Hòa Phát đẩy mạnh làm bất động sản: Đề xuất ý tưởng đầu tư tại Nha Trang và Ninh Hòa](#)

[“Trần đánh lớn” của Hoà Phát vào lĩnh vực bất động sản: Sẽ xây những đại đô thị 300-500ha](#)

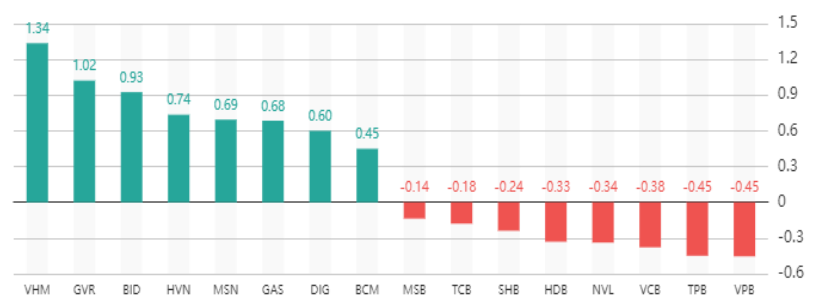
[VinFast vừa huy động thêm 5.000 tỷ trái phiếu cho dự án nhà máy ô tô](#)

Giao dịch tự doanh trên HSX



Nguồn: Fireant

Top cổ phiếu ảnh hưởng đến chỉ số



Nguồn: Fireant

ĐIỂM TIN KINH TẾ VÀ THỊ TRƯỜNG HÀNG HÓA THẾ GIỚI

Chỉ số thế giới			Tin kinh tế thế giới
Dow Jones	215.71	0.60%	
DAX	-15.95	-0.10%	
FTSE100	-29.48	-0.40%	
Nikkei 225	-287.7	-1.01%	
Hang Seng	-259.14	-1.08%	
Hợp đồng tương lai chỉ số			Tin hàng hóa thế giới
US30*	276.9	0.77%	
DAX*	-10	-0.06%	
FTSE100*	-24.5	-0.34%	
Nikkei 225*	-370	-1.30%	
Hang Seng*	-174	-0.73%	

* Số liệu của phiên liền trước

Tin kinh tế thế giới

- [Chứng khoán Hồng Kông, Nhật Bản đồng loạt tăng 2%](#)
- [Trung Quốc quyết không sống chung với Covid-19, không sợ Omicron](#)
- [Mỹ tăng cường giám sát các công ty có vốn Trung Quốc, sàn chứng khoán Hồng Kông “ngư ông đặc lợi”](#)

Tin hàng hóa thế giới

- [Thị trường ngày 7/12: Giá dầu tăng gần 5%, vàng quay đầu giảm, cà phê cao nhất 10 năm](#)
- [Giá lúa mì tăng vọt](#)
- [Saudi Arabia tăng giá bán dầu sang châu Á và Mỹ bất chấp virus biến thể Omicron](#)

Bảng tổng sắp thay đổi giá thị trường hàng hóa

Mặt hàng	Đơn vị	Giá	% ngày	% tuần	% tháng	% năm	Cổ phiếu tác động
Năng lượng							
Dầu WTI	USD/thùng	72.35	1.99%	6.49%	-3.31%	49.11%	GAS,BSR
Dầu Brent	USD/thùng	75.73	1.76%	6.01%	-3.70%	46.20%	GAS,BSR
Xăng	UScent/gallon	2.16	1.61%	9.12%	-2.99%	53.38%	PLX,OIL
Kim loại quý							
Vàng	USD/ounce	1,785.74	0.64%	0.32%	3.45%	-5.84%	PNJ
Bạc	USD/ounce	22.26	1.53%	-0.29%	3.49%	-15.53%	PNJ
Nông sản và gia súc							
Đậu tương	UScent/giạ	1,263.00	-0.12%	0.16%	-1.62%	-3.35%	HKB
Gạo	USD/cwt	13.82	0.14%	-1.92%	0.11%	12.91%	VNM,GTN
Sữa	USD/cwt	18.60	-0.05%	-0.80%	4.09%	17.72%	VNM
Cao su	JPY/Kg	224.50	2.37%	2.05%	15.78%	-16.48%	DPR,PHR
Đường	UScent/lb	19.71	0.10%	4.95%	4.07%	27.24%	SBT,LSS
Cà phê	UScent/lb	235.00	-2.23%	-3.71%	21.51%	83.24%	CTP,DLG
Gỗ	USD/1000 board feet	1,069.30	4.39%	17.93%	76.31%	22.47%	PTB
Heo nạc	UScent/Lbs	73.05	0.86%	-1.28%	-19.55%	3.95%	DBC
Mặt hàng công nghiệp							
Quặng sắt	USD/tấn	102.50	-0.97%	3.54%	-4.21%	-35.33%	HSG,HPG
Thép	USD/tấn	4,303.00	0.07%	-2.20%	-25.85%	1.97%	HSG,HPG

THỐNG KÊ TRONG NGÀY

Thống kê hợp đồng phái sinh

Mã phái sinh	Thay đổi	Mở cửa	Đóng cửa	Thấp nhất	Cao nhất	KLGD
VN30F2112	31.80 (2.15%)	1,490.10	1,512.00	1,512.00	1,487.00	160,331
VN30F2201	25.90 (1.75%)	1,487.90	1,506.00	1,508.10	1,487.20	616
VN30F2203	33.60 (2.28%)	1,480.50	1,506.80	1,506.80	1,480.50	243
VN30F2206	34.80 (2.36%)	1,483.50	1,507.80	1,507.80	1,483.00	105

Top 5 tăng giá HSX

Mã	Giá ĐC	Thay đổi	KLGD
FLC	16,05	+1,05/+7,00%	31.557.300
AGG	47,40	+3,10/+7,00%	1.477.600
TNI	8,26	+0,54/+6,99%	1.720.700
VCF	273,9	+17,90/+6,99%	1
SVC	139,3	+9,10/+6,99%	36

Top 5 giảm giá HSX

Mã	Giá ĐC	Thay đổi	KLGD
LAF	23,65	-1,75/-6,89%	300
TNC	34,20	-1,80/-5,00%	2
CIG	13,55	-0,65/-4,58%	269
NVT	11,00	-0,50/-4,35%	4
TIX	34,00	-1,30/-3,68%	12

Top 5 tăng giá HNX

Mã	Giá ĐC	Thay đổi	KLGD
PTI	47,30	+4,30/+10,00%	107
DPC	24,30	+2,20/+9,95%	600
SDA	34,30	+3,10/+9,94%	317
QHD	40,10	+3,60/+9,86%	500
CMS	33,50	+3,00/+9,84%	199

Top 5 giảm giá HNX

Mã	Giá ĐC	Thay đổi	KLGD
NHC	31,50	-3,50/-10,00%	100
BST	18,90	-2,10/-10,00%	2
LDP	33,40	-3,70/-9,97%	40
QST	13,20	-1,40/-9,59%	500
SDG	27,40	-2,40/-8,05%	200

Top mua ròng HSX

Mã	Giá ĐC	Thay đổi	KLGD
FLC	16,05	+1,05/+7,00%	1.061.900
VRE	30,45	+0,10/+0,33%	1.017.000
VIC	103,2	+0,10/+0,10%	828
ITA	16,30	+1,05/+6,89%	657
ROS	8,90	+0,58/+6,97%	640

Top bán ròng HSX

Mã	Giá ĐC	Thay đổi	KLGD
TCH	23,50	+1,50/+6,82%	-2.226.200
HPG	46,55	+0,05/+0,11%	-2.016.617
GEX	40,30	+1,60/+4,13%	-1.766.500
VPB	35,40	-0,40/-1,12%	-1.555.851
SHB	22,60	-0,35/-1,53%	-1.215.600

DANH MỤC CỔ PHIẾU ĐÃ KHUYÊN NGHỊ

Mã cổ phiếu	Giá hiện tại	Giá mua	Ngày mua	Giá mục tiêu	Giá cắt lỗ	Giá bán	Ngày bán	Tỷ lệ %	Ghi chú
HPG	46.55	16,59	05/08/2020	30,5	20			180.6%	
CTG	33.5	27,5	01/04/2021	50	37,8			21.8%	
ACB	33.4	26,72	01/04/2021	40	31,35			25.0%	
MBB	28.4	24,6	10/05/2021	40	29			15.4%	
SSI	53.4	38,6	24/05/2021	37	50			38.3%	
TCB	50	51,1	22/07/2021	55,4	48			-2.2%	
VPB	35.4	34,75	22/07/2021	70,5	54,8			1.9%	
MBB	28.4	28,35	23/07/2021	32,6	26,5			0.2%	
MBS	40.6	29,2	22/07/2021	36	25,5			39.0%	
VND	80.5	43,2	22/07/2021	51	37,8			86.3%	
NLG	59.8	40	22/07/2021	50,7	36,5			49.5%	
KBC	55.6	33,1	22/07/2021	40,3	30,5			68.0%	
SZC	64	39,55	22/07/2021	43	37,5			61.8%	
FMC	54	35,3	22/07/2021	37,3	34,4			53.0%	
ANV	35.3	27	22/07/2021	33,3	24,6			30.7%	
VHC	64.8	40,55	22/07/2021	43,5	36,7			59.8%	

DANH MỤC CỔ PHIẾU ĐÃ CHỐT

Mã cổ phiếu	Giá hiện tại	Giá mua	Ngày mua	Giá mục tiêu	Giá cắt lỗ	Giá bán	Ngày bán	Tỷ lệ %	Ghi chú
HPG	46,7	16,59	8/5/2020	30,5	20			181,5%	
CTG	32,9	27,5	4/1/2021	50	37,8			19,6%	
ACB	33,15	26,72	4/1/2021	40	31,35			24,1%	
MBB	27,6	24,6	5/10/2021	40	29			12,2%	
SSI	52	38,6	5/24/2021	37	50			34,7%	
TCB	49,7	51,1	7/22/2021	55,4	48			-2,7%	
VPB	56,3	60,8	7/22/2021	70,5	54,8			-7,4%	
VHM	78,2	84,19	22/07/2021	90	78		21/09/2021	-7,1%	Cắt lỗ

HỆ THỐNG KHUYẾN NGHỊ CỦA VIETFIRST

Hệ thống khuyến nghị của VFS được xây dựng dựa trên sự chênh lệch giữa giá cổ phiếu thị trường tại thời điểm đánh giá và giá mục tiêu 12 tháng

Hệ thống khuyến nghị	Diễn giải
MUA	Nếu giá mục tiêu cao hơn giá thị trường từ 15% trở lên
THEO DÕI	Nếu giá mục tiêu cao hơn giá thị trường từ 5 – 15%
NẮM GIỮ	Nếu giá mục tiêu cao hơn giá thị trường không quá 5%
BÁN	Nếu giá mục tiêu thấp hơn giá thị trường tối thiểu 5%

THÔNG TIN LIÊN HỆ

Nguyễn Minh Hoàng	Chuyên viên phân tích cao cấp	hoang.nguyenminh@vfs.com.vn
Vũ Thị Hà Phương	Chuyên viên phân tích	phuong.vu@vfs.com.vn
Nguyễn Hoàng Long	Chuyên viên phân tích	long.nguyen@vfs.com.vn
Trần Minh Quân	Chuyên viên phân tích	quan.tran@vfs.com.vn

© CÔNG TY CỔ PHẦN CHỨNG KHOÁN NHẤT VIỆT (VFS)**Hội sở Hồ Chí Minh**

Lầu 1, 117 - 119 - 121 Nguyễn Du, P. Bến Thành, Q. 1, TP. HCM

Điện thoại: **(84-8) 62556586** Fax: **(84-8) 62556580**

Website: www.vfs.com.vn

Chi nhánh Hà Nội

Tầng 9B, Tòa nhà Leadvisors place, 41A Lý Thái Tổ, P. Lý Thái Tổ, Q. Hoàn Kiếm, Hà Nội

Điện thoại: **(84-4) 39288222 – Ext: 117** Fax: **(84-4) 39338222**

Tuyên bố miễn trách nhiệm: Bản quyền thuộc về Công ty CP Chứng khoán Nhất Việt (VFS). Những thông tin sử dụng trong báo cáo được thu thập từ những nguồn đáng tin cậy và VFS không chịu trách nhiệm về tính chính xác của chúng. Quan điểm thể hiện trong báo cáo này là của (các) tác giả và không nhất thiết liên hệ với quan điểm chính thức của VFS. Không một thông tin cũng như ý kiến nào được viết ra nhằm mục đích quảng cáo hay khuyến nghị mua/bán bất kỳ chứng khoán nào. Báo cáo này không được phép sao chép, tái bản bởi bất kỳ cá nhân hoặc tổ chức nào khi chưa được phép của VFS.