



Bản tin Phân Tích Kỹ Thuật

CÔNG TY CỔ PHẦN CHỨNG KHOÁN
NHẤT VIỆT

07/10/2015

SỐ 208



Nhận định và Bình luận thị trường

Giao dịch trên cả 2 thị trường hôm nay khá dè dặt khác hẳn phiên giao dịch bùng nổ hôm qua sau khi hiệp định TPP được chính thức thông qua. Các cổ phiếu được hưởng lợi từ TPP như: TCM, TNG, STK của ngành dệt may, hay thủy sản: FMC, VHC... đều giảm điểm do (i) phần lớn nhà đầu tư kỳ vọng đã mua trước đó chốt lời và (ii) cần có lộ trình dài hơn để hiệp định mới chính thức có hiệu lực và tất nhiên cũng chưa có bất kỳ chi tiết cụ thể nào được đưa ra. Cho dù số lượng cổ phiếu giảm giá chiếm phần lớn song chúng tôi nhận thấy các cổ phiếu đầu khí vẫn duy trì sắc xanh xuyên suốt phiên như: GAS, PVD tại sàn HSX hay PVC, PVB, PVS sàn HNX nhờ giá dầu thế giới tăng, đã hỗ trợ cho chỉ số khá hiệu quả. Bên cạnh đó, chúng tôi nhận thấy một vài cổ phiếu Bất động sản – Xây lắp vẫn duy trì đà tăng tốt như: CII, HQC, ITA, KBC...

Điểm đáng chú ý nữa là khối ngoại hôm nay mua ròng khá mạnh ở sàn HSX với 159 tỷ đồng. Tạm thời chấm dứt chuỗi bán ròng của tuần trước đó. Đây là một tín hiệu rất tích cực và cùng với đó là thanh khoản tăng mạnh trong 2 phiên liên tiếp đã giúp cái nhìn của chúng tôi về mặt kỹ thuật trong ngắn hạn trở nên sáng sủa hơn...

Đóng phiên, VNINDEX giảm 1.72 điểm xuống mốc 579.57 với 146 triệu cổ phiếu được giao dịch, giá trị giao dịch đạt 2,620 tỷ đồng (giá trị thỏa thuận đạt 310 tỷ đồng). Ở chiều tương tự, HNINDEX giảm 0.73 điểm xuống mốc 79.74 với hơn 52 triệu cổ phiếu được sang tay, giá trị giao dịch đạt xấp xỉ 620 tỷ đồng.

Biến động thị trường

THỐNG KÊ TT	HSX	HNX
Index	579.57	79.74
KLGD (nghìn CP)	146,233	51,573
Số CP Tăng giá	85	80
Số CP Giảm giá	145	122
Số CP Đứng giá	81	163

Top 5 CP Tăng nhiều nhất

HSX	Giá	% Tăng	Khối lượng
AMD	14.1	6.82	1,778,000
PTL	1.7	6.25	218,190
HQC	5.5	5.77	6,325,530
NHS	16.4	4.46	933,050
PVD	37.4	3.89	2,687,700

Top 5 CP Tăng nhiều nhất

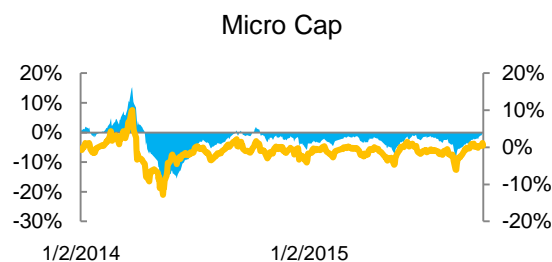
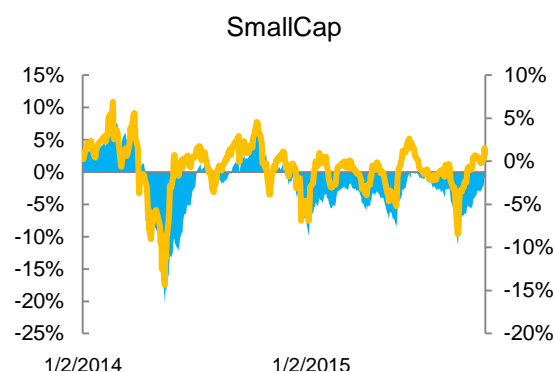
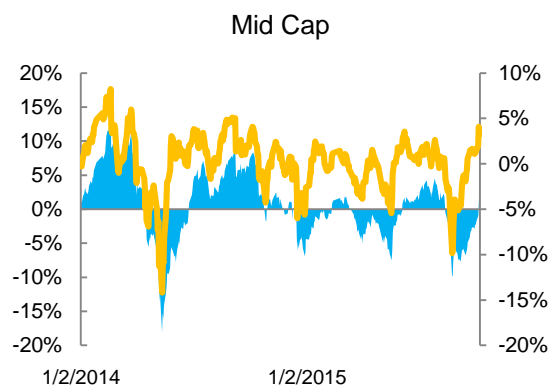
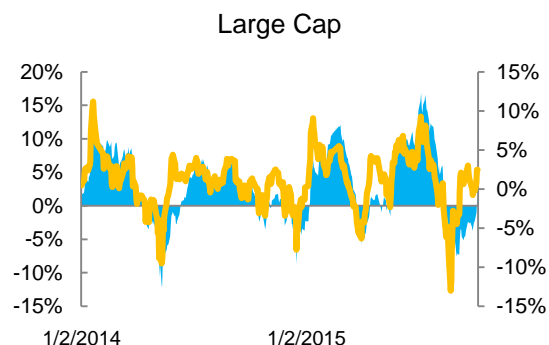
HNX	Giá	% Tăng	Khối lượng
ASA	3.9	8.33	309,500
SHA	11.6	5.45	875,910
PVC	20.9	3.47	2,436,390
PVE	9.3	3.33	217,410
PVB	33.9	3.04	424,970

Phân Tích Kỹ Thuật

Phân tích đồ thị giá **VN-INDEX** và **HNX-INDEX** cho thấy xu hướng trong ngắn hạn đang dần chuyển sang trạng thái **TĂNG** – trong khi xu hướng **TĂNG** trong dài hạn vẫn đang bị đe dọa nghiêm trọng.

Đồng hồ đo tâm lý tham lam và sợ hãi của thị trường đã trở lại mức “Cân bằng” sau phiên “Tham lam” hôm qua cho thấy tâm lý đã chuyển biến theo hướng thận trọng hơn.

Thống kê dòng tiền



■ % Vol ■ % Price

VN-Index:



Chúng tôi nhận thấy mô hình tiếp diễn tăng giá tam giác đã hình thành bởi chỉ số đường như Break out khỏi cạnh trên với vol tăng mạnh. Khả năng chỉ số sẽ tiếp tục kiểm định lại vùng cạnh trên này trong khoảng 570 – 575 trong các phiên tới trước khi tăng tiếp. Chúng tôi vẫn duy trì đánh giá tích cực trong ngắn hạn và như vậy các phiên điều chỉnh sẽ vẫn là cơ hội để nhà đầu tư tích lũy thêm cổ phiếu.

- Vùng kháng cự: 600
- Vùng hỗ trợ 1: 575
- Vùng hỗ trợ 2: 560

HNX-Index:



Tương tự như Vnindex, chỉ số Hnindex cũng đã Break out ra khỏi tam giác tiếp diễn với Vol tăng mạnh. Khả năng chỉ số sẽ tiếp tục kiểm định lại vùng cạnh trên này trong khoảng 79 trong các phiên tới trước khi tăng tiếp. Chúng tôi vẫn duy trì đánh giá tích cực trong ngắn hạn và như vậy các phiên điều chỉnh sẽ vẫn là cơ hội để nhà đầu tư tích lũy thêm cổ phiếu.

- Vùng kháng cự : 80
- Vùng hỗ trợ 1: 79
- Vùng hỗ trợ 2: 76

Nhận định và Bình luận Cổ phiếu Quan tâm

Top 10 cổ phiếu vốn hóa

Mã cp	Dài hạn	Ngắn hạn	Kháng cự	Hỗ trợ	EPS ttm	P/E	Room NN
VCB	HOLD	BUY	47	42.6	2,076	21.2	239,722,330
VNM	HOLD	BUY	105	95	5,706	17.5	-
GAS	HOLD	HOLD	50.5	45	6,811	6.9	887,639,670
BID	HOLD	HOLD	25	23.5	1,910	12.5	878,405,318
VIC	HOLD	HOLD	43	42	1,084	39.1	268,874,417
CTG	HOLD	HOLD	21	19.5	1,536	13.3	18,428,157
MSN	SELL	SELL	76.5	73	2,409	30.7	102,674,540
BVH	HOLD	HOLD	55	49	1,995	24.1	164,845,336
HPG	HOLD	BUY	32	30	4,414	7.1	68,922,358
HNG	n/a	n/a	30	27.3	1,429	19.5	345,157,398

Mã cp	Dài hạn	Ngắn hạn	Kháng cự	Hỗ trợ	EPS ttm	P/E	Room NN
ACB	HOLD	HOLD	20.5	19	1,050	18.95	-
PVS	HOLD	HOLD	23	20.5	4,117	5.32	103,137,093
SHB	SELL	SELL	7	6.5	830	8.19	174,572,066
VCG	HOLD	HOLD	12	11.2	838	13.6	177,668,328
PVI	HOLD	HOLD	21	19	1,423	14.19	-
NTP	HOLD	BUY	52	45	5,368	9.37	8,408,390
PLC	BUY	BUY	36	34.5	4,607	7.71	35,652,782
CHP	BUY	BUY	23	19.3	2,664	7.69	60,750,395
LAS	HOLD	HOLD	34	31	5,175	6.34	31,651,080
VND	HOLD	HOLD	14	12.5	1,134	11.64	7,619,807

Khuyến nghị mua bán

Mã cp	Dài hạn	Ngắn hạn	EPS ttm	P/E	Room NN

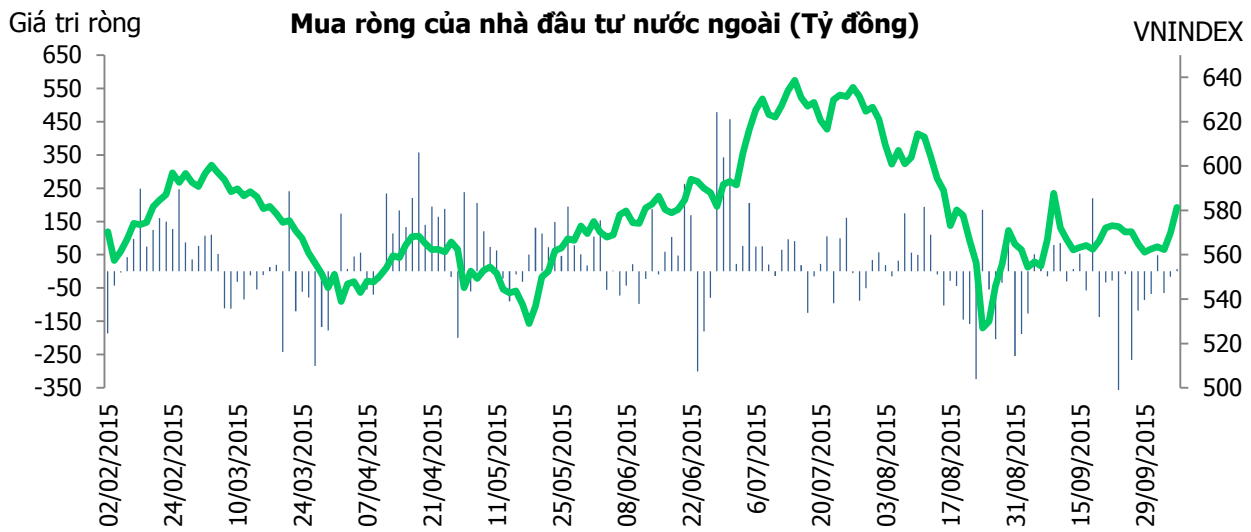
Theo dõi các CP đang Khuyến nghị

Mã cp	Sàn	Ngày KN	Giá vào	Giá hiện tại	Giá ngưỡng lỗ	Giá chốt lãi	Kỳ đầu tư	% Lãi/lỗ
CMG	HSX	3/9/15	13.7	13.8	< 12.5	16	dưới 3 tháng	+0.07
ST8	HSX	10/9/15	19.7	20.3	< 18.5	24	trên 3 tháng	+3.05

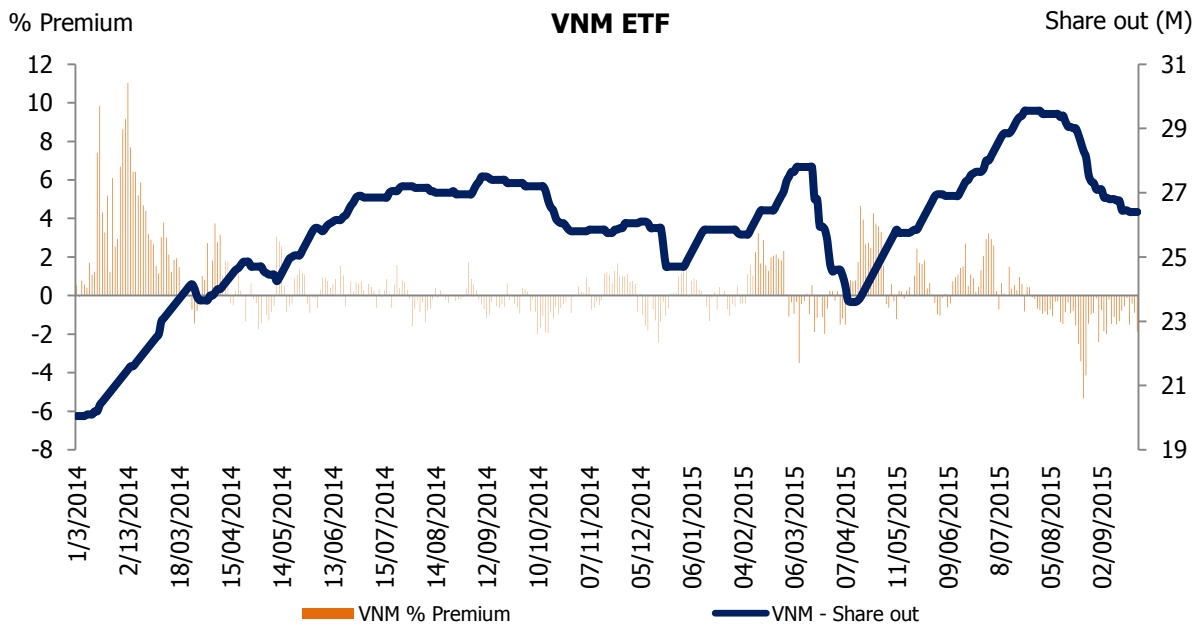
Theo dõi các CP đã Khuyến nghị

ST T	MãCP	Ngày KN	Ngày bán	Giá vào	Giá ngưỡng lỗ	Giá chốt lãi	Kỳ đầu tư	% Lãi/lỗ
1	LM8	11/9/14	3/2/15	22	n/a	27	trên 3 tháng	+22.73
2	TTF	23/1/15	3/2/15	12	11.6	n/a	dưới 3 tháng	-3.33
3	NKG	17/11/14	31/3/15	13.7	n/a	14.7	trên 3 tháng	+7.30
4	PXI	22/1/15	31/3/15	8.3	n/a	8.6	trên 3 tháng	+3.61
5	HTI	9/2/15	14/5/15	15.5	n/a	16	dưới 3 tháng	+3.23
6	PTB	6/3/15	8/7/15	46.4	n/a	49.5	trên 3 tháng	+6.68
7	PPC	23/6/15	30/7/15	22	n/a	22.5	dưới 3 tháng	+2.27

Khối Ngoại Mua Ròng



Theo dõi quỹ VNM



Đồng hồ đo độ tham lam và sợ hãi của thị trường được **VFS Research** nghiên cứu và theo dõi hàng ngày. Theo đó, tình trạng thị trường được chia thành 7 trạng thái từ "khủng khiếp" đến "rất sợ hãi", đến "sợ hãi", đến "cân bằng", đến "tham lam", đến "rất tham lam" và cuối cùng là "thịnh vượng bất hợp lý". Tình trạng "khủng khiếp" cho thấy sự bán tháo trên diện rộng trong nhiều ngày liền của thị trường, trong khi đó, trạng thái "thịnh vượng bất hợp lý" lại cho thấy tình trạng mua vào mạnh ở hầu hết cổ phiếu trong nhiều ngày liền, bất chấp cổ phiếu đã tăng giá nhiều trước đó.

KHUYẾN CÁO

Báo cáo này được cung cấp như một nguồn thông tin tham khảo cho khách hàng. Khách hàng nên cân nhắc kỹ và tự chịu trách nhiệm khi sử dụng nguồn thông tin trên phục vụ cho quyết định của mình. VFS chúng tôi miễn trừ mọi trách nhiệm phát sinh từ báo cáo này.



Chuyên viên PTKT
Nguyễn Ngọc Thành

**VFS Research -
Trưởng phòng Phân tích**
Huỳnh Ngọc Thương
Chuyên viên:
Phan Minh Đức
Nguyễn Ngọc Thành
Nguyễn Văn Tiến
Nguyễn Trịnh Ngọc Thủy