

**Vận động trong ngày**



Nguồn: Fireant

**Thay đổi chỉ số**

Chỉ số trong nước	HSX	HNX
Chỉ số	1.171,31	277,80
Thay đổi (%)	0,41%	2,18%
Thay đổi	4,83	5,94
Tổng KLGD	447,42	54,46
Tổng GTGD	10.410,33	1.052,53
NĐTNN ròng (tỷ)	-398,95	-13,86
Tự doanh ròng (Tỷ)		
PE	12,53	13,40

HĐTL chỉ số	VN30	VN30F1
Chỉ số	1.231,54	1.225,00
Thay đổi (%)	0,19%	0,00%
Thay đổi	2,31	0
Basis	6,54	

**Tăng giảm nhóm ngành**

Nhóm ngành L2 (%)	Ngày	Năm
Dầu khí L2	3,31%	96,0%
Hóa chất L2	2,11%	135,8%
Tài nguyên Cơ bản L2	3,33%	118,1%
XD và Vật liệu L2	1,97%	53,2%
Hàng & Dịch vụ CN L2	0,40%	44,4%
Ô tô và phụ tùng L2	2,92%	39,0%
Thực phẩm và đồ uống	0,56%	23,5%
Hàng cá nhân & GD L2	1,09%	85,9%
Y tế L2	0,68%	16,3%
Bán lẻ L2	1,14%	135,2%
Truyền thông L2	0,94%	-14,7%
Du lịch và Giải trí L2	0,72%	10,7%
Viễn thông L2	5,87%	16,1%
Điện, nước & xăng L2	1,09%	47,1%
Bảo hiểm L2	-0,34%	40,3%
Bất động sản L2	0,74%	46,0%
Dịch vụ tài chính L2	3,05%	208,7%
Ngân hàng L2	-1,16%	96,5%
CNTT L2	0,58%	138,2%

**XU HƯỚNG DÒNG TIỀN**

- VNINDEX kết phiên tăng 4,83 điểm (+0,41%). VNINDEX có một phiên giao dịch khá giằng co khi tăng điểm tích cực ở đầu phiên sáng sau đó điều chỉnh nhẹ vào phiên chiều khi thị trường chứng khoán, hàng hóa, crypto toàn cầu phiên hôm qua đều có phiên phục hồi đồng loạt, tạo đáy ngắn hạn. Diễn biến các nhóm cổ phiếu:
- 2 cổ phiếu trụ bao gồm VIC, VHM trong phiên giảm kim hãm đà tăng điểm của chỉ số sau đó rút chân vào cuối phiên giúp VNINDEX tăng điểm tích cực.
- Nhóm cổ phiếu bất động sản, xây dựng là nhóm cổ phiếu thu hút được dòng tiền với nhiều mã cổ phiếu tăng trần.
- Nhóm ngân hàng là nhóm điều chỉnh nhẹ trong phiên hôm nay sau một chuỗi các phiên phục hồi tích cực.
- Một số nhóm cổ phiếu tiêu cực có dấu hiệu phân phối và kết quả kinh doanh đang đi xuống do giá hàng hóa đảo chiều bao gồm: phân bón, cảng, hóa chất, dệt may, bán lẻ, điện.
- Khối ngoại hôm nay bán ròng ở các mã DXG, SSI.

**PHÂN TÍCH KỸ THUẬT & KHUYẾN NGHỊ**

**Phân tích kỹ thuật:**

VNINDEX kết phiên tạo thành cây nến rút chân với thanh khoản lớn hơn phiên hôm trước cho thấy đã có dòng tiền bắt đáy vào thị trường. VNINDEX đang có những dấu hiệu cho thấy việc tạo đáy.

**Khuyến nghị:**

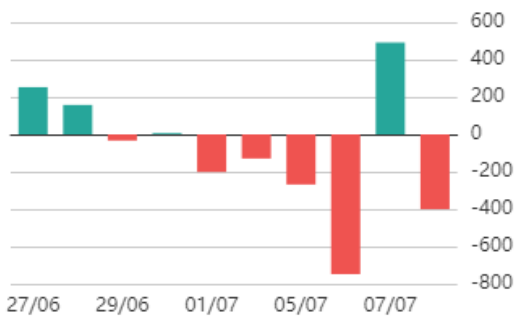
Với những nhà đầu tư đang có tỷ lệ tiền mặt lớn có thể tham gia bắt đáy với nhóm cổ phiếu bất động sản, xây dựng với tỷ trọng nhỏ.

Kịch bản 1: VNINDEX đi ngang tích lũy và tạo đáy quanh 1.160.

Kịch bản 2: VNINDEX gãy vùng 1.160 và tiến đến vùng 1.100.

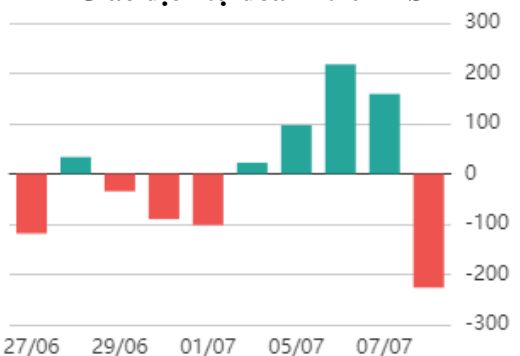


**Giao dịch nước ngoài trên HSX**



Nguồn: Fireant

**Giao dịch tự doanh trên HSX**



Nguồn: Fireant

**ĐIỂM TIN TRONG NƯỚC**

**Tin kinh tế trong nước**

[Áp dụng giảm thuế bảo vệ môi trường để giảm giá xăng dầu từ ngày 11/7](#)

[Ngành phân bón thăng hoa, Tập đoàn Hóa chất \(Vinachem\) báo lãi kỷ lục hơn 4.000 tỷ đồng sau 6 tháng, vượt cả năm 2021](#)

[Thủ tướng: Hỗ trợ người dân, doanh nghiệp hơn 225 nghìn tỷ đồng thuế phí ngay trong năm nay](#)

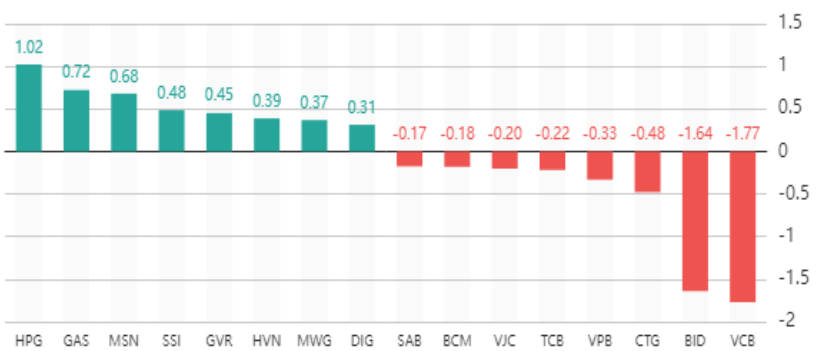
[Bay tới Busan \(Hàn Quốc\) cùng Vietjet chỉ từ 7.700 đồng](#)

**Tin doanh nghiệp trong nước**

[Nôi thất Đức Dương - "âm thầm" chuyển mình khẳng định vị trí trên thị trường](#)

[ACV được giao xây dựng Nhà ga hành khách T2 Cảng hàng không quốc tế Cát Bi quy mô 2.400 tỷ đồng](#)

**Top cổ phiếu ảnh hưởng đến chỉ số**



Nguồn: Fireant

## Chỉ số thế giới

Dow Jones	346,67	1,10%
DAX	248,7	1,94%
FTSE100	81,31	1,13%
Nikkei 225	382,88	1,45%
Hang Seng	56,92	0,26%

## Hợp đồng tương lai chỉ số

US30*	354	1,13%
DAX*	252	1,96%
FTSE100*	102,5	1,43%
Nikkei 225*	490	1,85%
Hang Seng*	202	0,93%

\* Số liệu của phiên liền trước

## ĐIỂM TIN KINH TẾ VÀ THỊ TRƯỜNG HÀNG HÓA THẾ GIỚI

## Tin kinh tế thế giới

[Sức hấp dẫn "không thể chối từ" của dầu Nga lan tới các chủ tàu: Cước vận tải cao gấp 3 lần](#)

[Tại sao các nhà máy Trung Quốc lại đòi công nhân có bằng đại học?](#)

[Đức đếm ngược đến ngày định mệnh với khí đốt Nga](#)

## Tin hàng hóa thế giới

[Giá vàng miếng SJC cao hơn vàng nhẫn gần 16 triệu đồng/lượng](#)

[Dầu giảm trong tuần qua bất chấp mức tăng 2% trong phiên](#)

[Miễn, giảm phí ha tăng cảng biển nhiều mặt hàng từ 1/8](#)

## Bảng tổng sắp thay đổi giá thị trường hàng hóa

Mặt hàng	Đơn vị	Giá	% ngày	% tuần	% tháng	% năm	Cổ phiếu tác động
<b>Năng lượng</b>							
Dầu WTI	USD/thùng	102,73	4,26%	-5,26%	-2,86%	37,19%	GAS,BSR
Dầu Brent	USD/thùng	104,65	3,93%	-6,25%	-4,02%	34,55%	GAS,BSR
Xăng	UScent/gallon	3,42	5,68%	-7,25%	-3,28%	53,75%	PLX,OIL
<b>Kim loại quý</b>							
Vàng	USD/ounce	1.739,61	0,08%	-3,90%	-3,72%	-4,86%	PNJ
Bạc	USD/ounce	19,19	0,06%	-3,41%	-5,21%	-17,51%	PNJ
<b>Nông sản và gia súc</b>							
Đậu tương	UScent/giạ	1.591,25	0,70%	-2,14%	-5,00%	18,82%	HKB
Gạo	USD/cwt	16,12	1,70%	0,09%	-1,89%	8,52%	TAR, LTG
Sữa	USD/cwt	22,64	1,12%	0,98%	0,49%	22,91%	VNM
Cao su	JPY/Kg	254,00	0,40%	-2,23%	-2,53%	14,00%	DPR,PHR
Đường	UScent/lb	18,52	2,95%	2,49%	-1,65%	-1,91%	SBT,LSS
Cà phê	UScent/lb	225,75	1,46%	-1,18%	-3,40%	-0,15%	CTP,DLG
Gỗ	USD/1000 board feet	668,00	5,20%	1,67%	0,71%	-41,81%	PTB
Heo nạc	UScent/Lbs	113,25	0,09%	3,33%	3,78%	39,00%	DBC
<b>Mặt hàng công nghiệp</b>							
Quặng sắt	USD/tấn	114,50	0,00%	-2,97%	-6,53%	-1,29%	HSG,HPG
Thép	USD/tấn	4.220,00	0,00%	-6,22%	-6,24%	-7,21%	HSG,HPG

## THÔNG KÊ TRONG NGÀY

## Thống kê hợp đồng phái sinh

Mã phái sinh	Thay đổi	Mở cửa	Đóng cửa	Thấp nhất	Cao nhất	KLGD
VN30F2207	0,00 (0,00%)	1.231,00	1.225,00	1.231,80	1.223,50	210.770
VN30F2208	-0,40 (-0,03%)	1.225,90	1.223,00	1.238,30	1.223,00	313
VN30F2209	0,90 (0,07%)	1.233,90	1.225,00	1.233,90	1.225,00	31
VN30F2212	-0,20 (-0,02%)	1.230,40	1.222,00	1.230,40	1.222,00	37

## Top 5 tăng giá HSX

Mã	Giá ĐC	Thay đổi	KLGD
SCR	9,95	+0,65/+6,99%	7.140.300
PTC	9,65	+0,63/+6,98%	246.600
TTF	8,12	+0,53/+6,98%	1.116.900
VCG	18,4	+1,20/+6,98%	2.796.400
HDC	36,8	+2,40/+6,98%	798.700

## Top 5 giảm giá HSX

Mã	Giá ĐC	Thay đổi	KLGD
TNC	44,55	-3,35/-6,99%	700
HOT	28,6	-2,10/-6,84%	600
TDP	27,45	-2,00/-6,79%	4.100
SMA	7,04	-0,46/-6,13%	200
VTB	11,05	-0,60/-5,15%	400

## Top 5 tăng giá HNX

Mã	Giá ĐC	Thay đổi	KLGD
TTT	42,9	+3,90/+10,00%	600
CLM	42,3	+3,80/+9,87%	600
KDM	15,7	+1,40/+9,79%	107.700
SDU	28,4	+2,50/+9,65%	100
TST	11,4	+1,00/+9,62%	100

## Top 5 giảm giá HNX

Mã	Giá ĐC	Thay đổi	KLGD
ADC	20,2	-2,20/-9,82%	1.500
VNC	37,8	-4,10/-9,79%	100
PSC	13	-1,40/-9,72%	100
VNT	69,1	-7,40/-9,67%	100
KTT	7,7	-0,80/-9,41%	4.900

## Top mua ròng HSX

Mã	Giá ĐC	Thay đổi	KLGD
VNM	73,0	0,00/0,00%	508.800
MWG	65,0	+1,00/+1,56%	555.100
VIB	25,1	-0,05/-0,20%	785.200
MSN	104,9	+1,90/+1,84%	142.900
DIG	38,5	+2,50/+6,95%	353.300

## Top bán ròng HSX

Mã	Giá ĐC	Thay đổi	KLGD
DXG	21,25	+1,35/+6,78%	-4.832.700
SSI	20,4	+1,30/+6,81%	-4.289.900
VND	18,35	+0,65/+3,67%	-4.180.300
VHM	61	0,00/0,00%	-788.900
VIC	70	+0,20/+0,29%	-591.300

11 - 07 - 2022



BẢN TIN CHỨNG KHOÁN NGÀY

DẤU HIỆU TẠO ĐÁY ĐÀU TIÊN XUẤT HIỆN, DÒNG BỀN TRỞ LẠI

**DANH MỤC CỔ PHIẾU ĐÃ KHUYÊN NGHỊ**

Mã cổ phiếu	Giá hiện tại	Giá mua	Ngày mua	Giá mục tiêu	Giá cắt lỗ	Giá bán	Ngày bán	Tỷ lệ %	Ghi chú
HPG	22,45	16,59	05/08/2020	30,5				67,8%	
VHC	80,5	40,55	22/07/2021	43,5				98,5%	



## HỆ THỐNG KHUYẾN NGHỊ CỦA VIETFIRST

Hệ thống khuyến nghị của VFS được xây dựng dựa trên sự chênh lệch giữa giá cổ phiếu thị trường tại thời điểm đánh giá và giá mục tiêu 12 tháng

Hệ thống khuyến nghị	Diễn giải
MUA	Nếu giá mục tiêu cao hơn giá thị trường từ 15% trở lên
THEO DÕI	Nếu giá mục tiêu cao hơn giá thị trường từ 5 – 15%
NẮM GIỮ	Nếu giá mục tiêu cao hơn giá thị trường không quá 5%
BÁN	Nếu giá mục tiêu thấp hơn giá thị trường tối thiểu 5%

## THÔNG TIN LIÊN HỆ

Nguyễn Minh Hoàng	Chuyên viên phân tích cao cấp	hoang.nguyenminh@vfs.com.vn
Vũ Thị Hà Phương	Chuyên viên phân tích	phuong.vu@vfs.com.vn
Nguyễn Hoàng Long	Chuyên viên phân tích	long.nguyen@vfs.com.vn
Trần Minh Quân	Chuyên viên phân tích	quan.tran@vfs.com.vn

## © CÔNG TY CỔ PHẦN CHỨNG KHOÁN NHẤT VIỆT (VFS)

### Hội sở Hồ Chí Minh

Lầu 1, 117 - 119 - 121 Nguyễn Du, P. Bến Thành, Q. 1, TP. HCM

Điện thoại: **(84-8) 62556586** Fax: **(84-8) 62556580**

Website: [www.vfs.com.vn](http://www.vfs.com.vn)

### Chi nhánh Hà Nội

Tầng 9B, Tòa nhà Leadvisors place, 41A Lý Thái Tổ, P. Lý Thái Tổ, Q. Hoàn Kiếm, Hà Nội

Điện thoại: **(84-4) 39288222** – Ext: **117** Fax: **(84-4) 39338222**

**Tuyên bố miễn trách nhiệm:** Bản quyền thuộc về Công ty CP Chứng khoán Nhất Việt (VFS). Những thông tin sử dụng trong báo cáo được thu thập từ những nguồn đáng tin cậy và VFS không chịu trách nhiệm về tính chính xác của chúng. Quan điểm thể hiện trong báo cáo này là của (các) tác giả và không nhất thiết liên hệ với quan điểm chính thức của VFS. Không một thông tin cũng như ý kiến nào được viết ra nhằm mục đích quảng cáo hay khuyến nghị mua/bán bất kỳ chứng khoán nào. Báo cáo này không được phép sao chép, tái bản bởi bất kỳ cá nhân hoặc tổ chức nào khi chưa được phép của VFS.