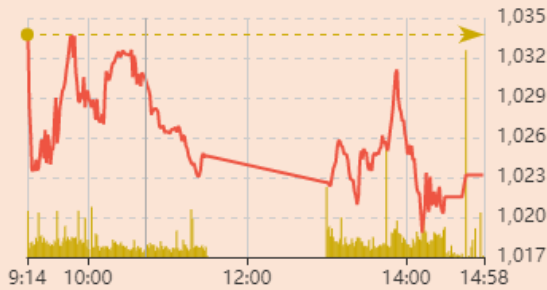


Vận động trong ngày

Nguồn: Fireant

Thay đổi chỉ số

Chỉ số trong nước	HSX	HNX
Chỉ số	1.023,19	211,66
Thay đổi (%)	-1,02%	-0,33%
Thay đổi	-10,56	-0,70
Tổng KLGD	530,59	49,48
Tổng GTGD	10.084,08	750,54
NĐTNN ròng (tỷ)	-248,64	0,32
Tự doanh ròng (Tỷ)	26,04	
PE	10,78	12,40

HĐTL chỉ số	VN30	VN30F1
Chỉ số	1.025,18	1.021,00
Thay đổi (%)	-1,24%	0,29%
Thay đổi	-12,91	3
Basis	4,18	

Tăng giảm nhóm ngành

Nhóm ngành L2 (%)	Ngày	Năm
Dầu khí L2	1,93%	100,9%
Hóa chất L2	-2,51%	140,1%
Tài nguyên Cơ bản L2	1,46%	108,2%
XD và Vật liệu L2	-0,53%	58,3%
Hàng & Dịch vụ CN L2	-0,12%	50,7%
Ô tô và phụ tùng L2	-0,39%	44,7%
Thực phẩm và đồ uống	-1,80%	25,7%
Hàng cá nhân & GD L2	-0,11%	93,1%
Y tế L2	-0,02%	19,3%
Bán lẻ L2	-3,21%	132,4%
Truyền thông L2	0,66%	5,0%
Du lịch và Giải trí L2	-0,51%	4,7%
Viễn thông L2	1,52%	25,5%
Điện nước & xăng L2	-0,43%	55,8%
Bảo hiểm L2	-1,29%	33,6%
Bất động sản L2	-0,47%	53,9%
Dịch vụ tài chính L2	-0,45%	214,0%
Ngân hàng L2	-1,17%	89,4%
CNTT L2	-1,86%	144,6%

XU HƯỚNG DÒNG TIỀN

- VN-Index giảm 10,56 điểm (-1,02%) xuống mốc 1.023,19 điểm. Độ rộng thị trường nghiêng về phe bán với 275 mã giảm và 164 mã tăng. Áp lực bán chi phối diễn biến phiên giao dịch và phủ nhận tất cả những nỗ lực hồi phục.
- Nhóm ngân hàng, bán lẻ, bất động sản vốn hóa lớn chịu áp lực bán và tác động tiêu cực nhất đến thị trường. Nhóm phân bón, điện, logistic chìm trong sắc đỏ. Nhóm chứng khoán, đầu tư công điều chỉnh nhẹ.
- Ngược lại, nhóm thép, dầu khí là điểm sáng của thị trường khi tăng điểm ấn tượng vào cuối phiên. Tuy nhiên, diễn biến này không thể giúp thị trường khởi sắc hơn.
- Trên sàn HOSE, khối ngoại bán ròng với giá trị 251,2 tỷ đồng, tập trung chủ yếu vào các cổ phiếu HPG.
- Dòng tiền tìm kiếm những cơ hội đầu tư ngắn cho thấy tâm lý giao dịch vẫn còn thận trọng trước ngày công bố cuộc họp của Fed.

PHÂN TÍCH KỸ THUẬT & KHUYẾN NGHỊ**Phân tích kỹ thuật:**

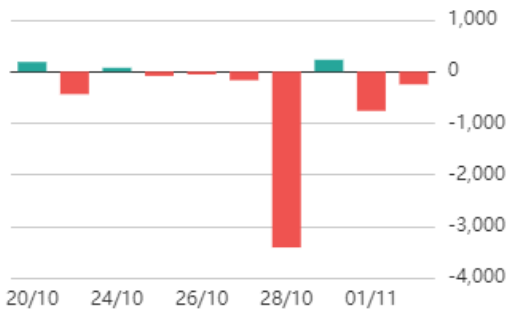
- VN-INDEX kết phiên tạo thành cây nến giảm cùng thanh khoản thấp hơn mức trung bình 05 phiên cho thấy sự thiếu vắng của lực cầu và khiến thị trường tiềm ẩn rủi ro. Mặc dù vậy, nếu VN-Index vẫn tiếp tục dao động hẹp quanh vùng 1.030 điểm và áp lực bán không tiếp tục gia tăng, kỳ vọng về sự tiếp diễn của đà hồi phục vẫn được bảo toàn.

Khuyến nghị:

- Nhà đầu tư nên giữ nguyên tỷ trọng cổ phiếu ở mức 50% và thận trọng trong việc giải ngân mới.
- Kịch bản 1: VN-Index dao động hẹp quanh vùng 1.020 điểm.
- Kịch bản 2: VN-Index lùi xuống vùng 1.000 điểm.



Giao dịch nước ngoài trên HSX

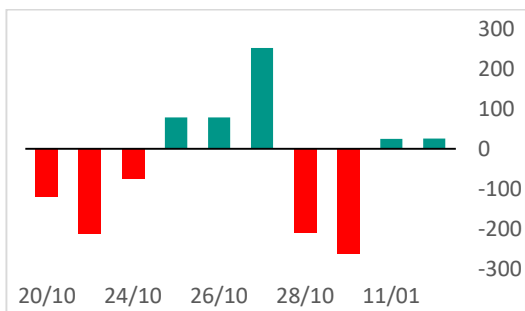


Nguồn: Fireant

ĐIỂM TIN TRONG NƯỚC

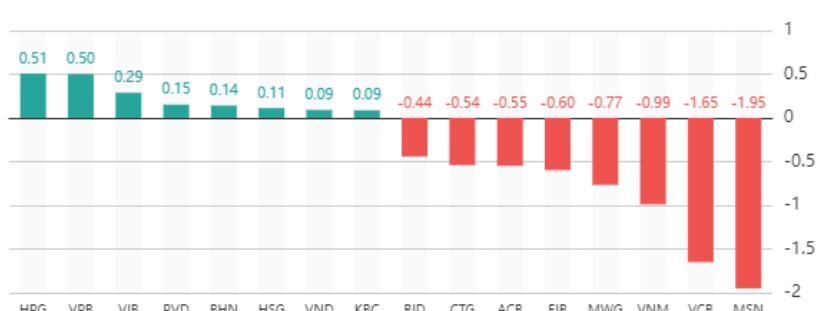
Tin kinh tế trong nước	PMI Việt Nam tháng 10/2022 đạt 50,6 điểm
	Điều chỉnh tỷ lệ tạm nộp thuế thu nhập: Đồng lực mới cho doanh nghiệp từ Nghị định 91
Tin doanh nghiệp trong nước	Loạt dự án FDI tỷ đô làm thay đổi diện mạo các KCN ở Nghệ An
	Chi gái "A7" muốn rút bớt vốn, Chủ tịch HĐQT đăng ký mua 500 nghìn cổ phiếu L14
	Lịch sự kiện và tin văn chứng khoán ngày 2/11
	Dragon Capital bán ròng gần 13 triệu cổ phiếu Kinh Bắc (KBC) trong vòng nửa tháng

Giao dịch tự doanh trên HSX



Nguồn: Fireant

Top cổ phiếu ảnh hưởng đến chỉ số



Nguồn: Fireant

Chỉ số thế giới

Dow Jones	-82,12	-0,25%
DAX	85	0,64%
FTSE100	91,63	1,28%
Nikkei 225	91,46	0,33%
Hang Seng	329,73	2,09%

Hợp đồng tương lai chỉ số

US30*	-123,5	-0,38%
DAX*	57	0,43%
FTSE100*	77,5	1,08%
Nikkei 225*	82	0,30%
Hang Seng*	819	5,30%

* Số liệu của phiên liền trước

ĐIỂM TIN KINH TẾ VÀ THỊ TRƯỜNG HÀNG HÓA THẾ GIỚI

Tin kinh tế thế giới

[Giá khí đốt đột nhiên giảm mạnh, châu Âu tiên thoái lưỡng nan: Kho chứa gần đầy, không biết nên bán hay nên giữ](#)

[Cru Bô trưởng Tài chính Mỹ ủng hộ FED tăng lãi suất, kỳ vọng chạm mức 5,5%](#)

[FED dự định giảm tốc tăng lãi suất, giá USD giảm](#)

Tin hàng hóa thế giới

[Nguồn cung lương thực sẽ ra sao sau khi Nga rút khỏi thỏa thuận ngũ cốc với Ukraine?](#)

[Thị trường ngày 2/11: Giá dầu tăng 2%, vàng, quặng sắt, cao su tăng, dầu cọ đạt đỉnh 10 tuần](#)

[Loay hoay tìm khách mới, 1,4 triệu thùng dầu/ngày của Nga sắp không biết bán cho ai](#)

Bảng tổng sắp thay đổi giá thị trường hàng hóa

Mặt hàng	Đơn vị	Giá	% ngày	% tuần	% tháng	% năm	Cổ phiếu tác động
Năng lượng							
Dầu WTI	USD/thùng	88,37	2,13%	0,53%	2,13%	18,02%	GAS,BSR
Dầu Brent	USD/thùng	94,65	1,98%	-1,17%	1,98%	21,69%	GAS,BSR
Xăng	UScent/gallon	2,59	2,37%	-10,69%	2,37%	16,43%	PLX,OIL
Kim loại quý							
Vàng	USD/ounce	1.647,50	0,88%	0,35%	0,88%	-9,89%	PNJ
Bạc	USD/ounce	19,65	2,66%	2,24%	2,66%	-15,55%	PNJ
Nông sản và gia súc							
Đậu tương	UScent/giạ	1.435,75	2,04%	3,46%	2,04%	7,21%	HKB
Gạo	USD/cwt	16,55	0,00%	2,64%	0,00%	11,45%	TAR, LTG
Sữa	USD/cwt	21,82	0,05%	-0,05%	0,05%	18,46%	VNM
Cao su	JPY/Kg	120,00	2,13%	2,30%	2,13%	-46,14%	DPR, PHR
Đường	UScent/lb	18,43	2,56%	4,84%	2,56%	-2,38%	SBT, LSS
Cà phê	UScent/lb	174,60	-1,74%	2,83%	-1,74%	-22,78%	CTP, DLG
Gỗ	USD/1000 board feet	457,60	-0,87%	-2,01%	-0,87%	-60,14%	PTB
Heo nạc	UScent/Lbs	85,20	0,32%	-1,05%	0,32%	4,57%	DBC
Mặt hàng công nghiệp							
Quặng sắt	USD/tấn	81,50	-0,61%	-2,98%	-0,61%	-29,74%	HSG, HPG
Thép	USD/tấn	3.487,00	0,66%	-2,35%	0,66%	-23,33%	HSG, HPG

THÔNG KÊ TRONG NGÀY

Thống kê hợp đồng phái sinh

Mã phái sinh	Thay đổi	Mở cửa	Đóng cửa	Thấp nhất	Cao nhất	KLGD
VN30F2211	3 (0.29%)	1.016,80	1.021,00	1.028,80	1.003,00	487.585
VN30F2212	0.40 (0.04%)	1.013,00	1.013,10	1.019,70	1.000,40	1.374
VN30F2303	-3.30 (-0.33%)	1.000,00	1.006,70	1.019,00	999,00	27
VN30F2306	-0.10 (-0.01%)	1.008,00	1.009,90	1.021,00	999,00	110

Top 5 tăng giá HSX

Mã	Giá ĐC	Thay đổi	KLGD
STG	45,15	+2,95/+6,99%	63.300
SVI	53,3	+3,45/+6,92%	200
TNC	60,3	+3,90/+6,91%	100
PDN	123,7	+8,00/+6,91%	100
VAF	10,85	+0,70/+6,90%	100

Top 5 giảm giá HSX

Mã	Giá ĐC	Thay đổi	KLGD
DCM	30,05	-2,25/-6,97%	10.902.000
BTT	41,65	-3,10/-6,93%	100
VCF	238,8	-17,70/-6,90%	200
TPC	7,71	-0,57/-6,88%	12.400
DTT	12,5	-0,90/-6,72%	900

Top 5 tăng giá HNX

Mã	Giá ĐC	Thay đổi	KLGD
LM7	3,3	+0,30/+10,00%	2.100
BII	2,2	+0,20/+10,00%	1.954.500
HJS	37,4	+3,30/+9,68%	100
VSM	19,4	+1,70/+9,60%	100
HAT	24	+2,10/+9,59%	100

Top 5 giảm giá HNX

Mã	Giá ĐC	Thay đổi	KLGD
BXH	9,9	-1,10/-10,00%	1.100
PIA	25,5	-2,80/-9,89%	100
SDG	17,4	-1,90/-9,84%	500
PTI	32,3	-3,50/-9,78%	400
NBW	25,9	-2,80/-9,76%	100

Top mua ròng HSX

Mã	Giá ĐC	Thay đổi	KLGD
DGC	72,7	-2,00/-2,68%	638.400
VHM	44,9	-0,10/-0,22%	979.126
FUESSVFL	13,3	-0,20/-1,48%	1.250.100
HDG	30,1	+0,80/+2,73%	517.100
VRE	25,8	-0,45/-1,71%	590.149

Top bán ròng HSX

Mã	Giá ĐC	Thay đổi	KLGD
HPG	15,35	+0,35/+2,33%	-11.752.722
KBC	17,9	+0,45/+2,58%	-4.883.000
GAS	110	0,00/0,00%	-387.671
SSI	16,5	-0,45/-2,65%	-1.515.433
VNM	78,3	-1,90/-2,37%	-297.484

03- 11- 2022



BẢN TIN CHỨNG KHOÁN NGÀY

DÒNG TIỀN THẬN TRỌNG TRỞ LẠI,
ĐÀ HỒI PHỤC TIẾP TỤC CHỨNG LẠI

DANH MỤC CỔ PHIẾU ĐÃ KHUYÊN NGHỊ

Mã cổ phiếu	Giá hiện tại	Giá mua	Ngày mua	Giá mục tiêu	Giá cắt lỗ	Giá bán	Ngày bán	Tỷ lệ %	Ghi chú
HPG	15,35	10,65	8/5/2020	28				44,1%	

HỆ THỐNG KHUYẾN NGHỊ CỦA VIETFIRST

Hệ thống khuyến nghị của VFS được xây dựng dựa trên sự chênh lệch giữa giá cổ phiếu thị trường tại thời điểm đánh giá và giá mục tiêu 12 tháng

Hệ thống khuyến nghị	Diễn giải
MUA	Nếu giá mục tiêu cao hơn giá thị trường từ 15% trở lên
THEO DÕI	Nếu giá mục tiêu cao hơn giá thị trường từ 5 – 15%
NẮM GIỮ	Nếu giá mục tiêu cao hơn giá thị trường không quá 5%
BÁN	Nếu giá mục tiêu thấp hơn giá thị trường tối thiểu 5%

THÔNG TIN LIÊN HỆ

Nguyễn Minh Hoàng	Chuyên viên phân tích cao cấp	hoang.nguyenminh@vfs.com.vn
Vũ Thị Hà Phương	Chuyên viên phân tích	phuong.vu@vfs.com.vn
Nguyễn Hoàng Long	Chuyên viên phân tích	long.nguyen@vfs.com.vn
Nguyễn Thị Huyền	Chuyên viên phân tích	huyen.nguyen@vfs.com.vn
Đặng Thu Hiền	Chuyên viên phân tích	hien.dang@vfs.com.vn

© CÔNG TY CỔ PHẦN CHỨNG KHOÁN NHẤT VIỆT (VFS)

Hội sở Hồ Chí Minh

Lầu 1 117 - 119 - 121 Nguyễn Du P, Bến Thành Q, 1 TP, HCM

Điện thoại: **(84-8) 62556586** Fax: **(84-8) 62556580**

Website: www.vfs.com.vn

Chi nhánh Hà Nội

Tầng 5, Số 37 Bà Triệu, Phường Hàng Bài, Quận Hoàn Kiếm, Thành phố Hà Nội.

Điện thoại: **(84-4) 39288222 – Ext: 117** Fax: **(84-4) 39338222**

Tuyên bố miễn trách nhiệm: Bản quyền thuộc về Công ty CP Chứng khoán Nhất Việt (VFS), Những thông tin sử dụng trong báo cáo được thu thập từ những nguồn đáng tin cậy và VFS không chịu trách nhiệm về tính chính xác của chúng, Quan điểm thể hiện trong báo cáo này là của (các) tác giả và không nhất thiết liên hệ với quan điểm chính thức của VFS, Không một thông tin cũng như ý kiến nào được viết ra nhằm mục đích quảng cáo hay khuyến nghị mua/bán bất kỳ chứng khoán nào, Báo cáo này không được phép sao chép tái bản bởi bất kỳ cá nhân hoặc tổ chức nào khi chưa được phép của VFS.