

Vn-index
1.1172,24 +0,04% ↑ 120 61 ↓ 160



Hnx-index
132,56 0,55% ↑ 89 59 ↓ 87



XU HƯỚNG DÒNG TIỀN

Hai sàn có phiên giao dịch trái chiều nhau, HSX tăng điểm nhẹ nhờ tác động của một số trụ lớn còn HNX giảm điểm. Nhìn chung thị trường vẫn diễn biến hết sức khó chịu khi tình trạng xanh vô độ lòng lại tái hiện. Dòng tiền chỉ tập trung vào một số mã có vốn hóa lớn như VIC, MSN, GAS, VJC nhằm đẩy chỉ số lên. Tuy nhiên dòng tiền vẫn đứng ngoài với nhóm cổ phiếu còn lại, thể hiện ở thanh khoản thị trường ở mức thấp, thanh khoản HSX sụt giảm 12,23% về lượng và 8,12% về giá trị, thanh khoản HNX còn giảm mạnh hơn, giảm đến trên 35% về lượng và trên 33% về giá trị. Bên cạnh đó một nhóm có vốn hóa lớn khác của thị trường như nhóm tài chính ngân hàng lại có phiên giao dịch thiếu tích cực khi đa số là giảm điểm. Thị trường đang khá rủi ro trên vùng đỉnh ngắn hạn cũng như đỉnh mọi thời đại với sự đồng thuận không cao và dòng tiền kém do đó mọi hoạt động mua đuổi sẽ gặp rủi ro trong ngắn hạn. Nhà đầu tư nước ngoài mua ròng nhẹ 82,25 tỷ tập trung ở một số cổ phiếu như VHC, VNM, VIC, HDB, AAA và bán ròng ở một số mã như NVL, CTD, DHG, VRE, VJC.

PHÂN TÍCH KỸ THUẬT

VN index tạo cây nến xanh thân ngắn có bóng trên cho thấy áp lực khá lớn của thị trường khi tiến về vùng đỉnh lịch sử. HNX-index tạo cây nến đỏ có thân ngắn, bóng trên khe chạm Ma10 sau đó giá lập tức đi xuống. Hiện tại Vnindex vẫn đóng trên MA10 là ngưỡng hỗ trợ ngắn hạn cho quá trình tăng điểm còn HNX index đã đánh mất mốc quan trọng này. Thanh khoản thị trường vẫn khá thấp cho thấy dòng tiền vẫn đứng ngoài, chưa hào hứng nhập cuộc. Thị trường đang ở trạng thái rủi ro và có thể điều chỉnh thêm trong những phiên tới.

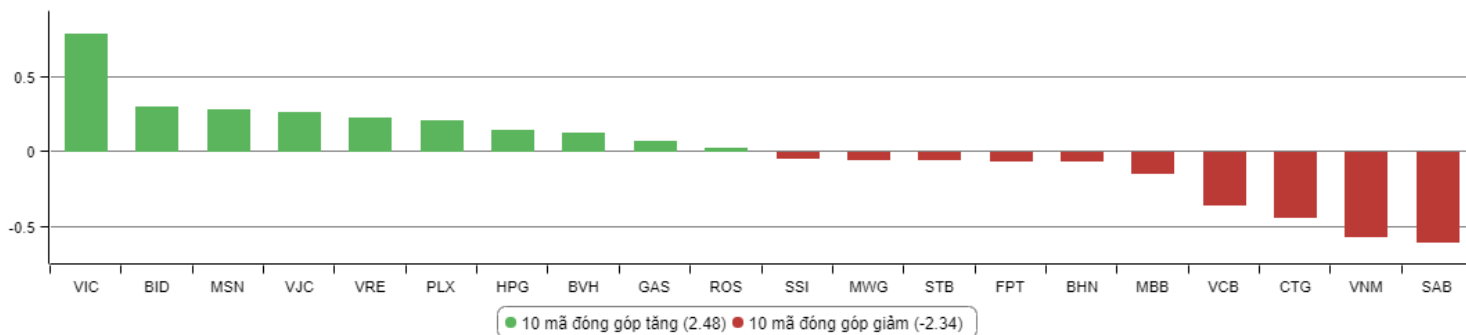
CHIẾN LƯỢC GIAO DỊCH

Thị trường tuy tăng điểm nhưng có sự phân hóa lớn, dòng tiền chỉ tập trung vào một số nhóm cổ phiếu vốn hóa lớn như VIC, MSN, GAS, VJC, BVH giúp các cổ phiếu này tăng mạnh chưa có đỉnh. Nhóm cổ phiếu còn lại kể cả nhóm tài chính ngân hàng dường như đã tạo đỉnh ngắn hạn. Với mức độ phân hóa như trên, thị trường dù có tăng giá nhưng không đại diện cho số đông các cổ phiếu đang được giao dịch. Do đó rủi ro ngắn hạn là khá cao, đặc biệt là trong bối cảnh thị trường quốc tế đang có diễn biến tiêu cực đồng thời thị trường đang trong đỉnh ngắn hạn cũng như vùng đỉnh mọi thời đại của Hose là vùng 1172-1179 điểm. Do đó chúng tôi khuyến nghị nhà đầu tư nên giảm tỷ trọng tại nhịp hồi của thị trường, hạn chế mua đuổi nhóm cổ phiếu đã tăng nóng, hạn chế sử dụng margin trong giai đoạn hiện tại.

Nhà đầu tư trading ngắn hạn tập trung giao dịch tại nhóm cổ phiếu có vốn hóa lớn, có diễn biến tích cực và dòng tiền vào mạnh như, nhóm cổ phiếu trụ đỡ của thị trường như VIC, VNM, GAS, MSN. Nhà đầu tư trung hạn theo giá trị doanh nghiệp tiếp tục nắm giữ những doanh nghiệp làm ăn tốt, hệ số P/E hợp lý, cổ tức đều đặn và có tiềm năng tăng trưởng trong tương lai như VPB, NCT, LHG,..

Hạn chế giao dịch tại nhóm cổ phiếu đầu cơ, có tỷ lệ pha loãng cao, không có nhiều tin tức hỗ trợ.

TOP CỔ PHIẾU ẢNH HƯỞNG VN-INDEX



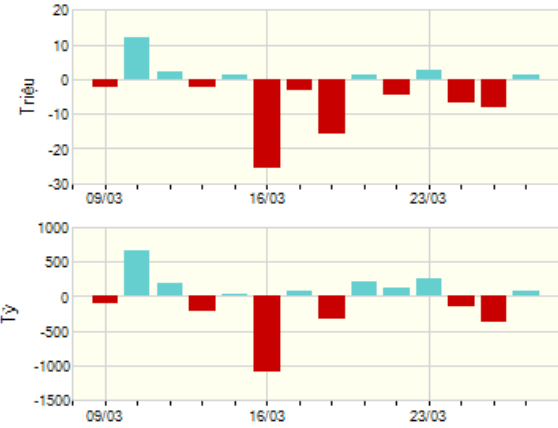
DANH MỤC ĐÃ KHUYẾN NGHỊ

STT	Mã cổ phiếu	Giá hiện tại	Giá mua	Ngày mua	Giá mục tiêu	Giá cắt lỗ	Giá bán	Ngày bán	Tỷ lệ %	Ghi chú
8	VGC	24,6	25,7	27/11/2017	30	22	-	-	-	Chưa chốt
12	REE	38,6	36,4	12/12/2017	48,5	33,5	-	-	-	Chưa chốt Điều chỉnh 16% cổ tức
15	PVE	7,3	8,6	27/12/2017	11	7,7				Chưa chốt
17	SHS	23,4	21,7	09/01/2018	30	19				Chưa chốt
18	TVN	10,3	10	10/01/2018	14	8				Chưa chốt
21	VRE	50,8	47,75	13/02/2018	60	42				Chưa chốt
23	LHG	22	23	15/03/2018	32,5	21,5				Chưa chốt
24	GMD	31,2	30,5	19/03/2018	36	27				Chưa chốt

PHÂN TÍCH TIN TỨC NỔI BẬT

Chứng khoán châu Á giảm sau đợt bán tháo cổ phiếu công nghệ Mỹ

GIAO DỊCH NƯỚC NGOÀI TRÊN HSX



Theo khối lượng: Biểu đồ trên. Theo giá trị: Biểu đồ dưới.

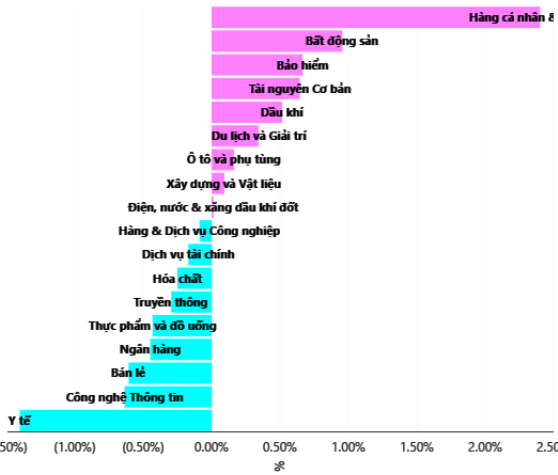
Thứ tư (28/3), thị trường trong khu vực đi xuống với tổn thất lớn nhất ở Nhật Bản và Hàn Quốc, theo sau đợt sụt giảm tồi tệ nhất của cổ phiếu công nghệ Mỹ kể từ lần điều chỉnh đầu tháng 2. Samsung và Tencent là những mã giảm điểm lớn nhất trên chỉ số MSCI châu Á - Thái Bình Dương. Nhóm này đang chịu ảnh hưởng lớn từ vụ bê bối lộ thông tin người dùng của Facebook và tin Nvidia dừng hoạt động thử nghiệm xe tự lái.

Trong khi đó, lo ngại về căng thẳng thương mại nổi lên từ những động thái bảo hộ của Tổng thống Mỹ Donald Trump là nguyên nhân gây ra biến động toàn thị trường trong tháng này. Washington đang cân nhắc chặn các khoản đầu tư của Trung Quốc vào những ngành nhạy cảm, bước đi mới nhất trong kế hoạch trừng phạt cường quốc châu Á do vi phạm quyền sở hữu trí tuệ.

Những động thái chính trên thị trường:

Chỉ số Topix của Nhật Bản giảm 1,7%, chỉ số S&P/ASX 200 của Australia giảm 0,6%, chỉ số Kospi của Hàn Quốc giảm 1,4%, chỉ số Hang Seng của Hong Kong giảm 0,9%, chỉ số Composite Thượng Hải giảm 0,8%, chỉ số S&P 500 tương lai biến động, chỉ số MSCI Châu Á Thái Bình Dương giảm 1,1%.

TĂNG, GIẢM NGÀNH TRONG NGÀY



Thị trường tài chính thế giới đang chứng kiến những diễn biến xấu và khó lường. Chính điều này cũng tác động không nhỏ đến thị trường chứng khoán trong nước, từ việc rút ròng của khối ngoại cho đến áp lực tâm lý tại ngưỡng đỉnh lịch sử của thị trường. Thị trường chứng khoán Việt Nam đang khá rủi ro trong ngắn hạn.

Đã thu hồi lượng lớn" trong thiệt hại 1.440 tỷ tại Vietcombank Tây Đô

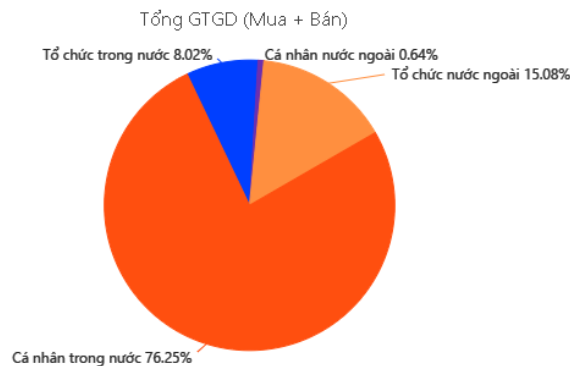
Ngày 28/3, trả lời VnEconomy, một lãnh đạo cao cấp của Ngân hàng Ngoại thương Việt Nam (Vietcombank) cho biết ngân hàng đã chủ động phát hiện và thu hồi được lượng tiền lớn trong vụ việc xảy ra tại chi nhánh Tây Đô.

Vụ việc trên từng được lãnh đạo Vietcombank đề cập với báo chí trong năm 2017, trong quá trình chờ đợi cơ quan chức năng xử lý các cá nhân và tổ chức liên quan. Vừa qua, Viện Kiểm sát Nhân dân tối cao cũng vừa hoàn tất truy tố đối với Nguyễn Minh Chuyển, nguyên Giám đốc Vietcombank chi nhánh Tây Đô; Trần Anh Huy, nguyên Trưởng phòng Tín dụng Vietcombank Tây Đô; Nguyễn Hữu Nghĩa, nguyên cán bộ Vietcombank Tây Đô về tội "Vi phạm quy định về cho vay trong hoạt động của các tổ chức tín dụng".

Vụ việc và sai phạm gây thiệt hại cho Vietcombank Tây Đô với số tiền hơn 1.440 tỷ đồng. Cáo trạng cũng xác định các chủ doanh nghiệp lừa đảo chiếm đoạt của Vietcombank hơn 1.040 tỷ đồng. Theo lãnh đạo Vietcombank, vụ việc trên đã được ngân hàng phát hiện nhiều năm trước và chủ động chuyển hồ sơ sang cơ quan điều tra từ năm 2014 để xử lý. "Đến thời điểm này, chi nhánh Vietcombank Tây Đô đã thu hồi được số tiền lớn trong vụ việc. Song song với thu hồi nợ, thông qua hoạt động kinh doanh, chi nhánh đã tích cực trích lập đầy đủ dự phòng rủi ro đối với số tiền chưa thu hồi được", Vietcombank cho biết.

Trước đó, trong năm 2017, khi đề cập đến vụ việc này, lãnh đạo Vietcombank cho biết đã sớm thực hiện trích lập dự phòng rủi ro đầy đủ và ghi nhận rủi ro này vào hoạt động những năm trước. Do đó vụ việc trên không quá ảnh hưởng đến hoạt động của ngân hàng trong thời điểm hiện tại.

GIAO DỊCH THEO LOẠI NHÀ ĐẦU TƯ



THỐNG KÊ TRONG NGÀY

Ngày	Mã phái sinh	+/-	Mở cửa	Cao nhất	Thấp nhất	Đóng cửa	Khớp lệnh	
							Khối lượng (Hợp đồng)	Giá trị (tỷ VND)
03/28/2018	VN30F1804	-0,03%	1.143,30	1.149,00	1.141,10	1.146,50	16.640	1.904,27
03/28/2018	VN30F1805	-0,10%	1.152,00	1.157,00	1.149,80	1.153,00	260	29,96
03/28/2018	VN30F1806	+0,04%	1.159,70	1.161,00	1.155,00	1.160,60	61	7,06
03/28/2018	VN30F1809	+0,17%	1.178,00	1.183,80	1.177,00	1.183,00	79	9,32

TOP 5 TĂNG GIÁ HSX					TOP 5 GIẢM GIÁ HSX				
Mã	Giá ĐC	+/-	KLGD (CP)	GTGD (Tr VND)	Mã	Giá ĐC	+/-	KLGD (CP)	GTGD (Tr VND)
ITD	10,55	+7%	75.400		HII	23,6	-7,09%	20.710	
NAV	5,67	+6,98%	10		PNC	18,6	-7%	8.380	
TDW	21,5	+6,97%	10		TLD	15,45	-6,93%	890.440	
HU1	9,45	+6,90%	87.080		LAF	10,75	-6,93%	240	
AGM	9	+6,89%	260		NVT	5,7	-6,86%	355.110	

TOP 5 TĂNG GIÁ HNX					TOP 5 GIẢM GIÁ HNX				
Mã	Giá ĐC	+/-	KLGD (CP)	GTGD (Tr VND)	Mã	Giá ĐC	+/-	KLGD (CP)	GTGD (Tr VND)
SSM	14,3	+10%	2.400		SGH	33,3	-10%	100	
KSK	1,1	+10%	21.800		BTW	15,3	-10%	100	
TV3	33,5	+9,84%	500		VNF	45,9	-9,82%	200	
CAG	47,1	+9,79%	100		CTT	6,5	-9,72%	4.900	
THS	9	+9,76%	600		KST	17,9	-9,60%	300	

TOP MUA RÒNG HSX				TOP BÁN RÒNG HSX			
Mã chứng khoán	Giá	+/-	GT Mua rỗng (Tr. VND)	Mã chứng khoán	Giá	+/-	GT Bán rỗng (Tr.VND)
VNM	211	-0,94%	39.475.110	NVL	66,1	+1,69%	-67.364.020
HDB	45,45	+1,45%	28.373.530	CTD	152,1	-3,73%	-30.976.690
AAA	26,05	-0,95%	26.391.030	DHG	112,4	-2,68%	-22.870.170
SSI	39,5	-1,25%	19.286.710	VRE	50,8	+0,99%	-18.870.670
VCB	70,5	-0,70%	16.081.390	VJC	225	+1,35%	-9.997.290

HỆ THỐNG KHUYẾN NGHỊ CỦA VIETFIRST

Hệ thống khuyến nghị của VFS được xây dựng dựa trên sự chênh lệch giữa giá cổ phiếu thị trường tại thời điểm đánh giá và giá mục tiêu 12 tháng

Hệ thống khuyến nghị	Diễn giải
MUA	Nếu giá mục tiêu cao hơn giá thị trường từ 15% trở lên
THEO DÕI	Nếu giá mục tiêu cao hơn giá thị trường từ 5 – 15%
NĂM GIỮ	Nếu giá mục tiêu cao hơn giá thị trường không quá 5%
BÁN	Nếu giá mục tiêu thấp hơn giá thị trường tối thiểu 5%

© CÔNG TY CỔ PHẦN CHỨNG KHOÁN NHẤT VIỆT (VFS)

Hội sở Hồ Chí Minh

Tòa nhà Central Park, lầu 2, 117 – 119 Nguyễn Du, P. Bến Thành, Q. 1, TP. HCM

Điện thoại: **(84-8) 62556586** Fax: **(84-8) 62556580**

Website: www.vfs.com.vn

Chi nhánh Hà Nội

Tầng 10, Tòa nhà Sentinel Place, 41A Lý Thái Tổ, P. Lý Thái Tổ, Q. Hoàn Kiếm, Hà Nội

Điện thoại: **(84-4) 39288222 – Ext: 117** Fax: **(84-4) 39338222**

Tuyên bố miễn trách nhiệm: Bản quyền thuộc về Công ty CP Chứng khoán Nhất Việt (VFS). Những thông tin sử dụng trong báo cáo được thu thập từ những nguồn đáng tin cậy và VFS không chịu trách nhiệm về tính chính xác của chúng. Quan điểm thể hiện trong báo cáo này là của (các) tác giả và không nhất thiết liên hệ với quan điểm chính thức của VFS. Không một thông tin cũng như ý kiến nào được viết ra nhằm mục đích quảng cáo hay khuyến nghị mua/bán bất kỳ chứng khoán nào. Báo cáo này không được phép sao chép, tái bản bởi bất kỳ cá nhân hoặc tổ chức nào khi chưa được phép của VFS.