

Vn-index
999,59 +0,3% ↑ 162 54 ↓ 150



Hnx-index
105,85 +0,76% ↑ 57 242 ↓ 70



XU HƯỚNG DÒNG TIỀN

Trong bối cảnh khối ngoại vẫn đẩy mạnh bán ròng và tâm lý giao dịch còn thận trọng, VN-Index vẫn chưa chinh phục ngưỡng 1,000 điểm một cách thuyết phục. Khối ngoại có phiên bán ròng thứ 6 liên tiếp trên Hsx với giá trị 139 tỷ đồng tập trung tại: VRE, HPG, VNM... Bên cạnh đó, số liệu PMI tháng 9 vừa công bố giảm về 50.5 điểm từ mức 51.4 của tháng trước là thông tin không mấy tích cực cho thị trường, dù vậy, số liệu này vẫn còn tốt hơn bình diện chung các nước thế giới. Phiên hôm nay, nhờ nhóm ngân hàng tăng điểm hàng loạt giúp chỉ số đóng cửa cao nhất phiên. Trong khi đó, đáng chú ý là nhóm hạ tầng ghi nhận nhiều mã tăng mạnh như: CII, CTI, FCN... Đây là nhóm kỳ vọng sẽ tích cực trong thời gian tới nhờ tín hiệu đẩy nhanh giải ngân đầu tư công cùng việc hủy đấu thầu quốc tế dự án cao tốc Bắc-Nam mở ra cơ hội cho các doanh nghiệp hạ tầng trong nước.

PHÂN TÍCH KỸ THUẬT

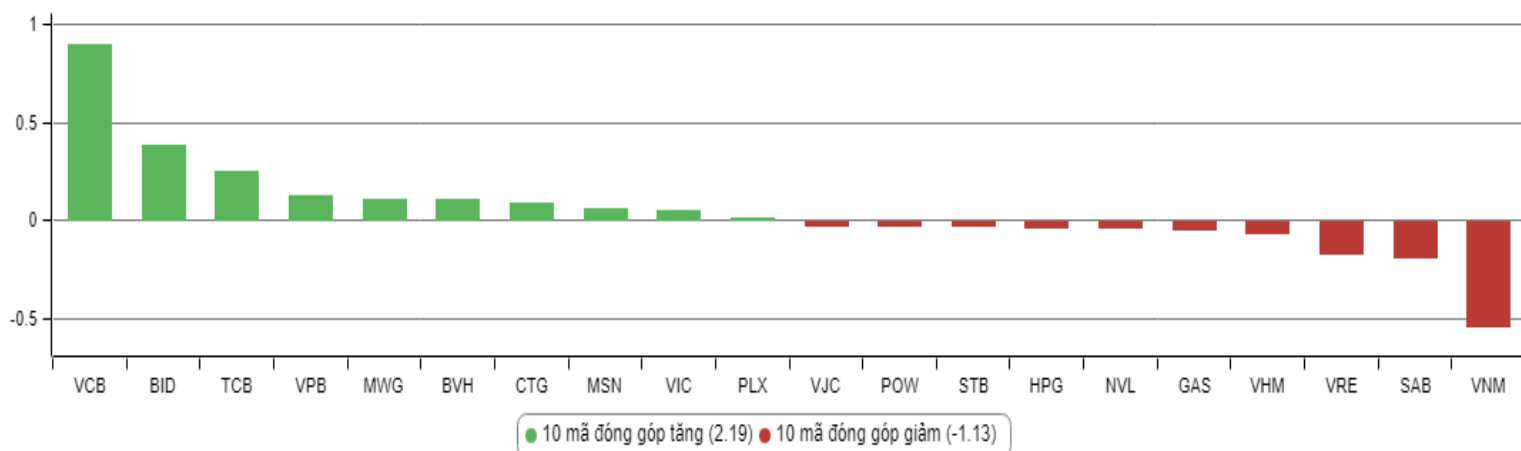
Trên đồ thị kỹ thuật chỉ số Vn-index có cây nến xanh tăng điểm cùng với dải Bollinger band có thiên hướng mở rộng lên trên tạo dư địa cho chỉ số tăng cao hơn. Dù vậy đây đang là vùng hội tụ của nhiều đỉnh ngắn hạn nên áp lực bán luôn thường trực và cần một lực cầu “đột biến” mới có thể giúp chỉ số bứt phá. Nếu chinh phục thành công ngưỡng cản tâm lý 1.000 thì mốc kháng cự tiếp theo sẽ là 1.013 (mức đỉnh từ đầu năm tạo lập vào T3/2019). Ở chiều ngược lại nếu đà tăng suy yếu thì chỉ số cần quay trở về đường hỗ trợ MA 20 để lấy đà đi lên.

CHIẾN LƯỢC GIAO DỊCH

Chứng khoán Mỹ giảm khá mạnh do số liệu kinh tế kém tích cực phản ánh rủi ro kinh tế toàn cầu hiện vẫn rất lớn. Những manh nha về suy thoái toàn cầu đang xuất hiện ngày càng nhiều. Đây có thể cũng là lý do khiến khối ngoại vẫn giao dịch kém tích cực và chưa có sự đồng thuận của dòng tiền dù thị trường tăng điểm. Dù vậy cơ hội vẫn đến tại những cổ phiếu vốn hóa lớn và trung bình với câu chuyện riêng tạo cơ hội cho nhà đầu tư nắm giữ cổ phiếu. Do đó nhà đầu tư được khuyến nghị gia tăng tỷ trọng nắm giữ cổ phiếu, đặc biệt là tại các cổ phiếu đầu ngành hưởng lợi với triển vọng kinh doanh sáng. Tuy nhiên cần tránh mua đuổi ở các cổ phiếu tăng nóng mà cần chờ các nhịp điều chỉnh để có vị thế tốt hơn.

Hạn chế giao dịch và đứng ngoài đối với nhóm cổ phiếu pha loãng liên tục, nhóm cổ phiếu vốn hóa nhỏ mới niêm yết, nhóm cổ phiếu đầu cơ penny, nhóm cổ phiếu ngành đường, cao su tự nhiên, thép, dệt may... giai đoạn hiện tại.

TOP CỔ PHIẾU ẢNH HƯỞNG VN-INDEX



KHUYẾN NGHỊ TRONG NGÀY

STT	Mã cổ phiếu	Giá hiện tại	Giá mua dự kiến	Ngày mua	Giá mục tiêu	Giá cắt lỗ dự kiến	Lý do

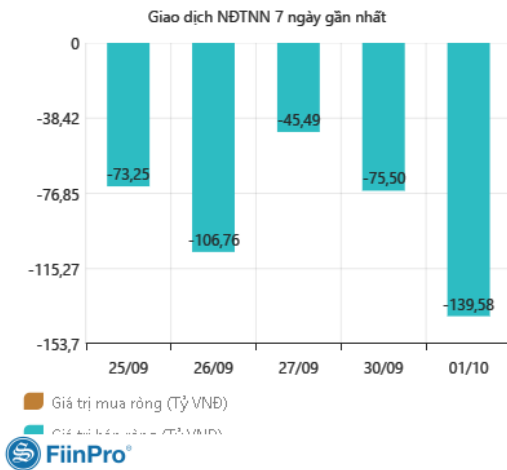
DANH MỤC CỔ PHIẾU ĐANG KHUYẾN NGHỊ

Stt	Mã cổ phiếu	Giá hiện tại	Giá mua	Ngày mua	Giá mục tiêu	Giá cắt lỗ dự kiến	Giá bán	Ngày bán	Tỷ lệ %	Ghi chú
50	MSN	78,8	75,5	09/08/2019	85	67,5	-	-	-	Chưa chốt
52	FPT	58,5	52,8	20/08/2019	60	47	-	-	-	Chưa chốt
53	SIP	94,8	93	25/09/2019	130	80	-	-	-	Chưa chốt

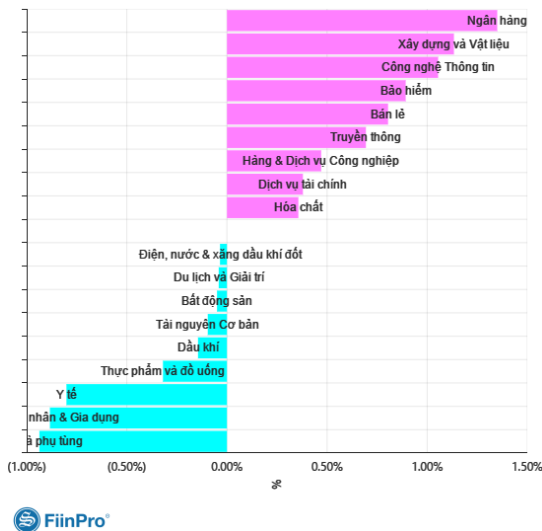
DANH MỤC CỔ PHIẾU ĐÃ KHUYẾN NGHỊ

	Mã cổ phiếu	Giá mua	Ngày mua	Giá mục tiêu	Giá cắt lỗ	Giá bán	Ngày bán	Tỷ lệ %	Ghi chú
1	NTL	8,65	07/11/2017	11	8,5	9,53	15/03/2018	+12%	Đã chốt, điều chỉnh cổ tức 10%
2	VJC	116,2	09/11/2017	138	105	213,4	26/01/2018	+84%	Đã chốt ngắn hạn
3	SHB	7,8	14/11/2017	10	7,3	9,5	05/12/2017	+22%	Đã chốt
4	DRC	22,2	15/11/2017	27	20	29,4	16/01/2018	+32%	Đã chốt, điều chỉnh cổ tức 5%
5	PVS	16,4	17/11/2017	20	15,7	19,5	05/12/2017	+19%	Đã chốt
6	HNF	32	20/11/2017	45	27	47	24/11/2017	+47%	Đã chốt
7	DHG	100,5	21/11/2017	120	90	110	16/01/2018	9%	Đã chốt, điều chỉnh cổ tức 15%
8	VGC	25,7	27/11/2017	30	22	24	28/05/2018	-7%	Đã chốt
9	VCW	40	30/11/2017	50	35	38	15/03/2018	-5%	Đã chốt
10	VOC	20,5	07/12/2017	25	18	18	16/01/2018	-12%	Đã chốt
11	TMT	9,7	08/12/2017	11	8,6	9	11/01/2018	-7%	Đã chốt
12	REE	36,4	12/12/2017	50	33	33,3	25/05/2018	-8%	Đã chốt
13	VPB	38,5	18/12/2017	50	35	52,5	01/02/2018	+36%	Đã chốt
14	VCG	22,2	18/12/2017	28	20,7	25	01/02/2018	+13%	Đã chốt, điều chỉnh cổ tức 8%
15	PVE	8,6	27/12/2017	11	7	7,2	02/05/2018	-16%	Đã chốt
16	PCI	38,7	04/01/2018	46	37	37	05/02/2018	-4%	Đã chốt
17	SHS	21,7	09/01/2018	30	19	22,6	17/04/2018	+4%	Đã chốt
18	TVN	10	10/01/2018	14	8	10,9	01/06/2018	+9%	Đã chốt
19	VGG	62	25/01/2018	75	55	57	15/03/2018	-8%	Đã chốt
20	PVS	21	12/02/2018	25	17,5	23,3	15/03/2018	+11%	Đã chốt
21	VRE	47,75	13/02/2018	60	42	43	25/05/2018	-10%	Đã chốt
22	HBC	39	05/03/2018	45	35	47	15/03/2018	+21%	Đã chốt
23	LHG	23	15/03/2018	32,5	21,5	21,5	28/05/2018	-7%	Đã chốt
29	HSG	10,7	01/06/2018	13	9,5	13,6	11/06/2018	+27%	Đã chốt
30	GAS	100	06/06/2018	115	90	97	14/06/2018	-3%	Đã chốt vì thị trường chung bất lợi
31	NVL	52,5	07/06/2018	60	46	50,2	21/06/2018	-4%	Đã chốt vì thị trường chung xấu
32	HAG	5,1	27/06/2018	7	4,5	5,6	20/11/2018	+10%	Đã chốt
33	VGC	20	29/06/2018	26	18	18	09/07/2018	-10%	Đã chốt
34	PVS	15,6	16/07/2018	18	14	20	09/08/2018	+28%	Đã chốt
35	VGT	8,6	19/07/2018	11,5	8	11	13/09/2018	+28%	Đã chốt, điều chỉnh cổ tức 4%
36	LPB	9,9	25/07/2018	13	8	9,2	24/10/2018	-9%	Đã chốt
37	OIL	14,2	30/07/2018	18	12	15,5	12/12/2018	+9%	Đã chốt
38	VPB	25	21/08/2018	28	23	23	23/10/2018	-9%	Đã chốt vì chạm điểm cắt lỗ ngắn hạn
39	BSR	16,8	23/08/2018	20	14,5	18,8	10/10/2018	+12%	Đã chốt
40	STK	18	03/10/2018	23	16	16	25/12/2018	-11%	Đã chốt vì chạm điểm cắt lỗ ngắn hạn
41	SHB	7,3	16/11/2018	8,5	6,6	7,5	27/12/2018	+1%	Đã chốt vì diễn biến thị trường bất lợi
42	EVE	17,4	19/11/2018	20	15,5	18,1	27/11/2018	+4%	Đã chốt ngắn hạn
43	BSR	15,2	19/11/2018	18	13	14,2	24/12/2018	-7%	Đã chốt vì giá dầu giảm mạnh
44	KBC	12,5	22/11/2018	17	11	14	07/01/2019	+12%	Đã chốt
45	VJC	118,2	14/03/2019	135	112	119	26/03/2019	+1%	Đã chốt vì diễn biến thị trường bất lợi
47	NTC	105,8	25/04/2019	130	88	138	14/06/2019	+30%	Đã chốt lời ngắn hạn
48	MPC	41,5	16/05/2019	50	35	38,2	31/05/2019	-8%	Đã chốt vì thông tin bất lợi
49	CTR	28,5	04/07/2019	34	27,2	43,2	31/07/2019	+52%	Chốt lời ngắn hạn

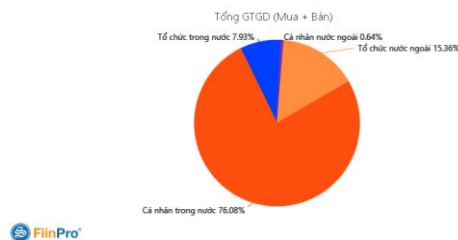
GD NƯỚC NGOÀI TRÊN HSX



TĂNG, GIẢM NGÀNH TRONG NGÀY



TỶ TRỌNG NHÀ ĐẦU TƯ GIAO DỊCH



PHÂN TÍCH TIN TỨC NỔI BẬT

Sản xuất của Mỹ kém nhất 10 năm, Dow Jones, S&P 500 giảm mạnh nhất hơn một tháng Dow Jones giảm 343,79 điểm, tương đương 1,28%, xuống 26.573,04 điểm. S&P 500 giảm 36,49 điểm, tương đương 1,23%, xuống 2.940,25 điểm. Đây là phiên giảm mạnh nhất của hai chỉ số này kể từ ngày 23/8, khi Tổng thống Donald Trump yêu cầu các công ty Mỹ tìm phương án thay thế trong làm ăn với Trung Quốc. Nasdaq giảm 90,65 điểm, tương đương 1,13%, xuống 7.908,69 điểm. S&P công nghiệp giảm 2,4%, S&P vật liệu và năng lượng đều giảm 2,3%. Toàn bộ 11 lĩnh vực chính trong S&P 500 đều chốt phiên trong sắc đỏ. Chỉ số CBOE VIX đo sự lo sợ của nhà đầu tư tăng 2,3 điểm lên 18,56, cao nhất một tháng. Nhà đầu tư chuyển sang mua vào trái phiếu chính phủ Mỹ sau khi Viện quản lý nguồn cung (ISM) công bố số liệu nhà quản trị mua hàng (PMI) lĩnh vực sản xuất tháng 9 là 47,8, giảm đáng kể so với tháng 8 và thấp hơn kỳ vọng 50,1 từ giới phân tích. PMI dưới 50 đồng nghĩa hoạt động sản xuất thu hẹp và ngược lại. Số liệu trên phản ánh tình trạng tương tự như ở eurozone, Nhật Bản, Anh và Trung Quốc. Nhà đầu tư đang chờ báo cáo việc làm Mỹ tháng 9, dự kiến công bố ngày 4/10 để có cái nhìn rõ hơn về kinh tế Mỹ. **“Đó là số liệu xấu, phù hợp với xu hướng suy thoái sản xuất trên thế giới”, Jim Bianco, đứng đầu công ty Bianco Research, bang Illinois, nói về PMI của ISM. “Tôi nghĩ thị trường lo ngại là đúng nhưng chúng ta vẫn cần chờ xem các PMI khác”. Bất chấp cuộc chiến thương mại Mỹ - Trung cản trở tăng trưởng toàn cầu, niềm tin vào kinh tế Mỹ đã giúp S&P 500 tăng khoảng 17% trong năm nay.**

Thủ tướng: Tăng trưởng GDP cả năm có khả năng đạt 6,9-7% Thường trực Tiểu ban Kinh tế - Xã hội của Đại hội Đảng XIII vừa họp sáng 1/10 dưới sự chủ trì của Thủ tướng Nguyễn Xuân Phúc để thảo luận một số nội dung của 2 văn kiện đang xây dựng. Thủ tướng dẫn lại số liệu thống kê mới nhất, cho thấy tăng trưởng kinh tế cả năm có thể đạt 6,9-7%. Lãnh đạo Chính phủ đề nghị soát lại, làm rõ các thành tựu, kết quả nổi bật trong thời gian gần đây trong bối cảnh tình hình kinh tế thế giới gặp nhiều khó khăn. Trong khi đó, Việt Nam hội nhập quốc tế sâu rộng, nhiều vấn đề khó lường, Thủ tướng nhấn mạnh cần có giải trình, làm rõ về mức phấn đấu tăng trưởng. “Khát vọng phát triển cũng phải có cơ sở”, Thủ tướng nói. Theo cáo của Tổng cục Thống kê, GDP 9 tháng cả nước ước tính tăng 6,98% so với cùng kỳ 2018. Đây cũng là mức tăng cao nhất kể từ năm 2011 đến nay sau khi Tổng cục Thống kê điều chỉnh tăng trưởng kinh tế 9 tháng năm 2018 xuống còn 6,96% so với mức công bố 6,98% trước đây. **Lãnh đạo Tổng cục Thống kê cho rằng tăng trưởng kinh tế sẽ đạt mục tiêu 6,8% của Quốc hội.**

THÔNG KÊ TRONG NGÀY

Ngày	Mã phái sinh	+/-	Mở cửa	Cao nhất	Thấp nhất	Đóng cửa	Khớp lệnh	
							Khối lượng (Hợp đồng)	Giá trị (tỷ VND)
10/01/2019	VN30F1910	0,86%	923,60	930,00	921,70	930,00	95.532	8.837,13
10/01/2019	VN30F1911	0,59%	921,50	927,20	921,10	927,20	151	13,95
10/01/2019	VN30F1912	0,65%	921,00	927,00	920,20	927,00	195	18,02
10/01/2019	VN30F2003	0,98%	919,20	929,00	919,20	929,00	40	3,69

TOP 5 TĂNG GIÁ HSX
TOP 5 GIẢM GIÁ HSX

Mã	Giá	+/-	KLGD (CP)	GTGD (Tr VND)	Mã	Giá	+/-	KLGD (CP)	GTGD (Tr VND)
TSC	2.470	6,93%	1.533.660	3.711	LM8	19.600	-6,67%	10	0
CTF	23.950	6,92%	54.520	1.240	DTA	5.810	-6,89%	20.130	117
FTM	3.400	6,92%	255.240	868	TGG	2.130	-6,99%	2.112.310	4.507
PTC	6.510	6,90%	10	0	MCP	18.600	-7,00%	20	0
TTE	17.100	6,88%	10	0	CCL	9.300	-7,00%	1.047.540	10.009

TOP 5 TĂNG GIÁ HNX
TOP 5 GIẢM GIÁ HNX

Mã	Giá	+/-	KLGD (CP)	GTGD (Tr VND)	Mã	Giá	+/-	KLGD (CP)	GTGD (Tr VND)
PBP	9.900	10,00%	1.800	18	VC6	11.000	-9,84%	1.010	11
HHC	122.500	9,96%	110	13	VDL	20.100	-9,87%	146	3
MBG	34.600	9,84%	42.111	1.410	SDG	30.800	-9,94%	100	3
PGT	4.500	9,76%	2.000	9	SDA	2.700	-10,00%	1.300	4
QHD	15.900	9,66%	100	2	NHP	500	-16,67%	55.300	28

TOP MUA RÒNG HSX
TOP BÁN RÒNG HSX

Mã chứng khoán	Giá	+/- %	GT Mua ròng (Tr. VND)	Mã chứng khoán	Giá	+/- %	GT Bán ròng (Tr.VND)
CII	23.500	6.82 %	24.004,60	VRE	32.700	(1.21 %)	61,958.06
HDB	28.250	1.99 %	17.253,05	HPG	21.900	(0.23 %)	37,962.19
BMP	51.700	0.98 %	4.470,65	VNM	128.000	(1.31 %)	32,605.23
KDH	25.200	(1.18 %)	4.435,86	LDG	10.750	(0.46 %)	9,791.33
KBC	15.350	2.33 %	4.080,23	VND	14.150	(2.08 %)	8,352.46

HỆ THỐNG KHUYẾN NGHỊ CỦA VIETFIRST

Hệ thống khuyến nghị của VFS được xây dựng dựa trên sự chênh lệch giữa giá cổ phiếu thị trường tại thời điểm đánh giá và giá mục tiêu 12 tháng

Hệ thống khuyến nghị	Diễn giải
MUA	Nếu giá mục tiêu cao hơn giá thị trường từ 15% trở lên
THEO DÕI	Nếu giá mục tiêu cao hơn giá thị trường từ 5 – 15%
NẮM GIỮ	Nếu giá mục tiêu cao hơn giá thị trường không quá 5%
BÁN	Nếu giá mục tiêu thấp hơn giá thị trường tối thiểu 5%

© CÔNG TY CỔ PHẦN CHỨNG KHOÁN NHẤT VIỆT (VFS)

Hội sở Hồ Chí Minh

Tòa nhà Central Park, lầu 2, 117 – 119 Nguyễn Du, P. Bến Thành, Q. 1, TP. HCM

Điện thoại: (84-8) 62556586 Fax: (84-8) 62556580

Website: www.vfs.com.vn

Chi nhánh Hà Nội

Tầng 10, Tòa nhà Sentinel Place, 41A Lý Thái Tổ, P. Lý Thái Tổ, Q. Hoàn Kiếm, Hà Nội

Điện thoại: (84-4) 39288222 – Ext: 117 Fax: (84-4) 39338222

Tuyên bố miễn trách nhiệm: Bản quyền thuộc về Công ty CP Chứng khoán Nhất Việt (VFS). Những thông tin sử dụng trong báo cáo được thu thập từ những nguồn đáng tin cậy và VFS không chịu trách nhiệm về tính chính xác của chúng. Quan điểm thể hiện trong báo cáo này là của (các) tác giả và không nhất thiết liên hệ với quan điểm chính thức của VFS. Không một thông tin cũng như ý kiến nào được viết ra nhằm mục đích quảng cáo hay khuyến nghị mua/bán bất kỳ chứng khoán nào. Báo cáo này không được phép sao chép, tái bản bởi bất kỳ cá nhân hoặc tổ chức nào khi chưa được phép của VFS.