

Vn-index
1.094,63 -3,86% ↑71 48 ↓215



XU HƯỚNG DÒNG TIỀN

Thị trường có phiên giảm điểm mạnh, nỗ lực của dòng tiền bắt đáy vào cuối phiên chiều không hiệu quả khi đóng cửa thị trường vẫn giảm về mức thấp nhất của ngày. Hàng loạt trụ trong VN30 nằm sàn như VIC, MSN, PLX ngoài ra nhóm ngân hàng, nhóm trụ khác như BVH, VNM, HPG cũng giảm mạnh gây nên hiệu ứng giảm điểm kinh hoàng trong phiên hôm nay. Thị trường Việt Nam rõ ràng đang được định giá cao so với hiện tại và việc điều chỉnh trong thời điểm hiện tại là khó tránh khỏi. Thị trường ngắn hạn vẫn rất khó lường và tiềm ẩn rủi ro cao. Nhà đầu tư nước ngoài như đổ thêm dầu vào lửa khi bán ròng đến 315,4 tỷ trong phiên hôm nay tập trung ở rất nhiều mã trụ lớn như VIC, VJC, MSN VCB, CTD.

Hnx-index
131,05 -1,3% ↑71 58 ↓109



PHÂN TÍCH KỸ THUẬT

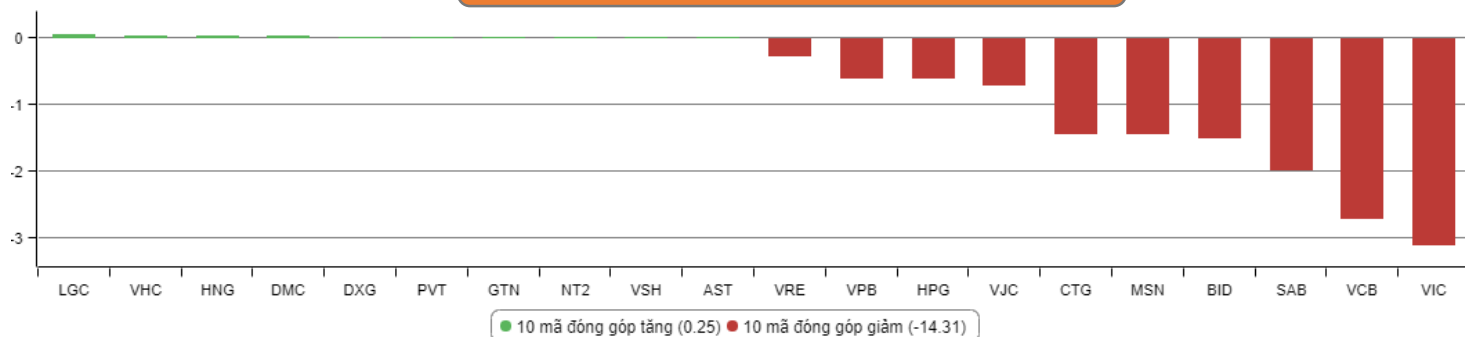
VN index và HNX-index đều tạo cây nến đỏ đặc, thân dài cho thấy áp lực bán xuống rất mạnh. Cả 2 chỉ số đều đang bám sát đường Bollinger dưới đi xuống cho thấy quán tính xuống còn mạnh. Một số chỉ báo như RSI 31,6 sắp bước vào ngưỡng quá bán, các chỉ báo như SDK, ADX cũng đang bước vào vùng quá bán. Tuy nhiên với quán tính rơi mạnh như hiện tại cả 2 chỉ số xác suất cao sẽ giảm thêm trong những phiên tới.

CHIẾN LƯỢC GIAO DỊCH

Thị trường giảm điểm quá mạnh khiến mọi nỗ lực bắt đáy trở nên vô vọng. Trong ngắn hạn thị trường rất khó lường và tiềm ẩn rủi ro cao do sự bất ổn của nhóm cổ phiếu VN30 vốn dĩ đã được định giá quá cao trong thời gian qua như MSN, BVH, VIC, GAS. Theo chúng tôi thị trường vẫn cần điều chỉnh hoặc tích lũy thêm để cân bằng trở lại. Kết quả kinh doanh tích cực của khối ngân hàng và cả thị trường đang dần hé lộ nhưng cũng không khiến thị trường giao dịch tích cực hơn. Điều đó chứng tỏ những thông tin tốt của thị trường có vẻ đã phản ánh hết vào giá nhóm cổ phiếu đã tăng nóng thời gian qua. Thị trường đang ở trạng thái rủi ro vì vậy nhà đầu tư nên để tỷ trọng cổ phiếu thấp trong danh mục, hạ dần tỷ trọng tại những nhịp hồi của thị trường, tránh dùng margin mua đuổi cổ phiếu đã tăng nóng. Tuy nhiên thị trường giảm lại là cơ hội cho nhà đầu tư trung và dài hạn đầu tư vào giá trị doanh nghiệp có kết quả kinh doanh tốt, tỷ lệ tăng trưởng cao hệ số P/E hợp lý như VPB, LHG, NCT, NCS,... Với nhà đầu tư ngắn hạn nên chờ đợi thị trường thực sự cân bằng trước khi giải ngân, hạn chế sử dụng margin trong giai đoạn hiện tại.

Hạn chế giao dịch tại nhóm cổ phiếu đầu cơ, có tỷ lệ pha loãng cao, không có nhiều tin tức hỗ trợ.

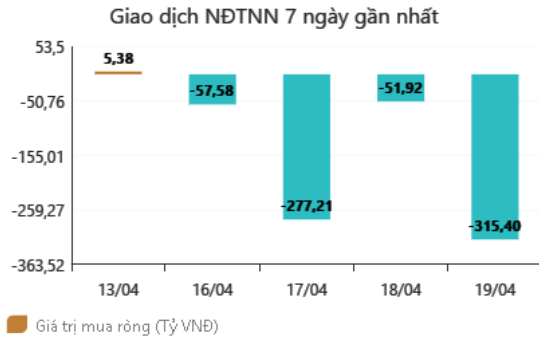
TOP CỔ PHIẾU ẢNH HƯỞNG VN-INDEX



DANH MỤC ĐÃ KHUYẾN NGHỊ

STT	Mã cổ phiếu	Giá hiện tại	Giá mua	Ngày mua	Giá mục tiêu	Giá cắt lỗ	Giá bán	Ngày bán	Tỷ lệ %	Ghi chú
8	VGC	22,7	25,7	27/11/2017	30	22	-	-	-	Chưa chốt
12	REE	37,9	36,4	12/12/2017	48,5	33,5	-	-	-	Chưa chốt Điều chỉnh 16% cổ tức
15	PVE	7,3	8,6	27/12/2017	11	7,7				Chưa chốt
18	TVN	10	10	10/01/2018	14	8				Chưa chốt
21	VRE	46,8	47,75	13/02/2018	60	42				Chưa chốt
23	LHG	24,4	23	15/03/2018	32,5	21,5				Chưa chốt
24	GMD	28,8	30,5	19/03/2018	36	27				Chưa chốt
25	BSR	21,3	26,2	26/03/2018	33	23				Chưa chốt
26	VHC	77,8	71,5	05/04/2018	80	64				Chưa chốt

GIAO DỊCH NƯỚC NGOÀI TRÊN HSX



Giá USD trong nước tăng mạnh theo giá thế giới

Sáng 19/4, tỷ giá trung tâm VND/USD vọt tăng lên mức 22.492 đồng, giá USD tại nhiều ngân hàng thương mại cũng tăng theo USD thế giới. Trên thị trường thế giới, chỉ số giá USD (US Dollar Index) đo lường biến động đồng USD với 6 đồng tiền chủ chốt (EUR, JPY, GBP, CAD, SEK, CHF) lúc 8h15 hôm nay đang ở mức 89,40 điểm, tăng so với đêm qua ở mức 89,20 điểm.

Tại thị trường trong nước, sáng nay (19/4), tỷ giá trung tâm giữa VND và USD được Ngân hàng Nhà nước công bố ở mức 22.492 VND, tăng 4 đồng so với hôm qua. Với biên độ +/-3% đang được áp dụng, tỷ giá trần mà các ngân hàng áp dụng hôm nay là 23.170 VND/USD và tỷ giá sàn là 21.726 VND/USD.

Tại nhiều ngân hàng thương mại, giá đồng USD biến động nhẹ so với phiên hôm qua. Cụ thể, lúc 8h15, tại VietinBank niêm yết giá USD ở mức 22.748 - 22.818 VND/USD, tăng 14 đồng. BIDV đang niêm yết giá USD ở mức 22.745-22.815 VND/USD, tăng 10 đồng.

Techcombank cũng niêm yết giá mua - bán USD hôm nay không đổi so với hôm qua, hiện đang giao dịch ở mức 22.715 -22.815 VND/USD, giảm 10 đồng mua vào, bán ra giữ nguyên.

IMF dự báo kinh tế Việt Nam tăng trưởng 6,6% trong năm 2018

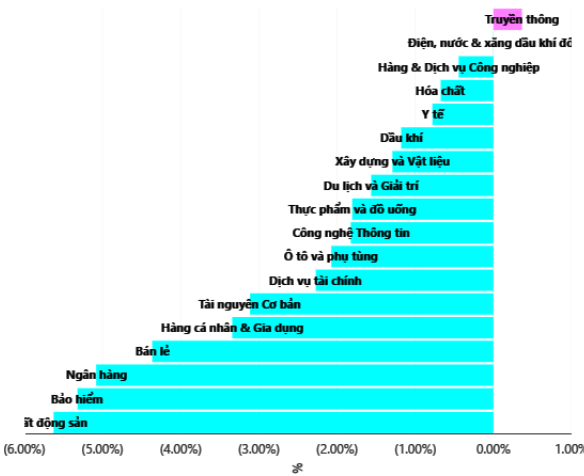
Quỹ Tiền tệ Quốc tế (IMF) dự báo nền kinh tế Việt Nam sẽ tăng trưởng 6,6% trong năm 2018 và duy trì mức 6,5% trong năm 2019. Trong báo cáo vừa công bố mang tên "Triển vọng kinh tế thế giới", IMF nhận định triển vọng tăng trưởng của các nền kinh tế mới nổi ở khu vực châu Á khá lạc quan.

Cụ thể, IMF dự báo các nền kinh tế đang phát triển mạnh tại Đông Nam Á như Indonesia, Malaysia, Philippines, Thái Lan và Việt Nam đều sẽ duy trì tốc độ tăng GDP trên 5% trong năm 2018 và 2019.

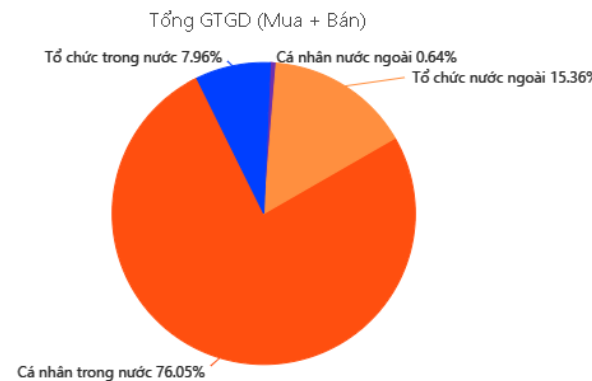
Đối với Việt Nam, IMF dự báo nền kinh tế quốc gia sẽ tăng trưởng 6,6% trong năm nay và duy trì mức 6,5% trong năm 2019. Trước đó, trong năm 2017, mặc dù phải đối mặt với nhiều khó khăn của kinh tế thế giới và khu vực, song kinh tế Việt Nam vẫn đạt được mức tăng trưởng ấn tượng 6,81%, cao hơn mục tiêu Quốc hội đề ra là 6,7% và là mức tăng trưởng cao nhất trong 10 năm qua.

Cùng với tốc độ tăng trưởng, chất lượng tăng trưởng của kinh tế Việt Nam cũng được cải thiện, năng suất lao động của toàn nền kinh tế năm 2017 tăng khoảng 6%. Mô hình tăng trưởng được dịch chuyển theo hướng tích cực, giảm dần dựa vào khai thác tài nguyên, nhất là dầu thô và chuyển hướng sang lấy công nghiệp, chế biến, chế tạo và dịch vụ làm nòng cốt. Năm 2018, Chính phủ Việt Nam đặt mục tiêu tăng trưởng đạt 6,7%, cùng với lạm phát bình quân khoảng 4%

TĂNG, GIẢM NGÀNH TRONG NGÀY



GIAO DỊCH THEO LOẠI NHÀ ĐẦU TƯ



THỐNG KÊ TRONG NGÀY

Ngày	Mã phái sinh	+/-	Mở cửa	Cao nhất	Thấp nhất	Đóng cửa	Khớp lệnh	
							Khối lượng (Hợp đồng)	Giá trị (tỷ VND)
04/19/2018	VN30F1804	-4,24%	1.113,80	1.114,80	1.065,00	1.065,00	18.501	2.028,31
04/19/2018	VN30F1805	-3,08%	1.114,00	1.115,90	1.079,00	1.079,00	20.082	2.208,01
04/19/2018	VN30F1806	-2,58%	1.124,00	1.124,00	1.091,00	1.094,00	443	49,08
04/19/2018	VN30F1809	-1,76%	1.144,00	1.147,00	1.120,00	1.125,00	348	39,50

TOP 5 TĂNG GIÁ HSX					TOP 5 GIẢM GIÁ HSX				
Mã	Giá ĐC	+/-	KLGD (CP)	GTGD (Tr VND)	Mã	Giá ĐC	+/-	KLGD (CP)	GTGD (Tr VND)
HRC	29,95	6,96%	30.850		MSN	93	-7%	2.133.260	
MCG	3,09	6,92%	127.220		TIE	10	-6,98%	3.500	
KHA	31	6,90%	2.310		SCR	11,35	-6,97%	5.572.620	
TTF	6,07	6,87%	3.146.160		PLX	66,8	-6,96%	1.255.730	
HU1	10,15	6,84%	2.900		KDC	36,8	-6,95%	273.980	

TOP 5 TĂNG GIÁ HNX					TOP 5 GIẢM GIÁ HNX				
Mã	Giá ĐC	+/-	KLGD (CP)	GTGD (Tr VND)	Mã	Giá ĐC	+/-	KLGD (CP)	GTGD (Tr VND)
SDE	1	+11,11%	200		PXA	0,7	-12,50%	39.800	
BTW	16,5	+10%	2.200		NST	12,6	-10%	100	
HKB	2,2	+10%	246.400		SDU	9,9	-10%	400	
CAG	46,6	+9,91%	100		L44	1,8	-10%	500	
ALT	13,7	+9,60%	1.400		MNC	3,7	-9,76%	9.200	

TOP MUA RÒNG HSX				TOP BÁN RÒNG HSX			
Mã chứng khoán	Giá	+/-	GT Mua ròng (Tr. VND)	Mã chứng khoán	Giá	+/-	GT Bán ròng (Tr.VND)
HDB	49,2	-5,02%	38.516.580	VIC	120,9	-6,93%	-282.552.780
GAS	129,3	0,00%	32.596.390	VJC	197	-6,10%	-99.264.030
DXG	35,5	+1%	30.975.150	MSN	93	-7%	-86.834.530
SSI	40,6	-2,17%	21.360.750	NVL	69,8	0,00%	-31.733.790
VND	31,6	-2,17%	15.088.470	VRE	46,8	-2,50%	-15.859.590

DANH MỤC CỔ PHIẾU ĐÃ KHUYẾN NGHỊ

ST T	Mã cổ phiếu	Giá hiện tại	Giá mua	Ngày mua	Giá mục tiêu	Giá cắt lỗ	Giá bán	Ngày bán	Tỷ lệ %	Ghi chú
1	NTL	-	8,65	07/11/2017	11	8.5	9,53	15/03/2018	+12%	Đã chốt, điều chỉnh cổ tức 10%
2	VJC	-	116,2	09/11/2017	138	105	213,4	26/01/2018	+84%	Đã chốt ngắn hạn
3	SHB	-	7,8	14/11/2017	10	7.3	9.5	05/12/2017	+22%	Đã chốt
4	DRC	-	22,2	15/11/2017	27	20	29,4	16/01/2018	+32%	Đã chốt, điều chỉnh cổ tức 5%
5	PVS	-	16,4	17/11/2017	20	15.7	19.5	05/12/2017	+19%	Đã chốt
6	HNF	-	32	20/11/2017	45	27	47	24/11/2017	+47%	Đã chốt
7	DHG	-	100,5	21/11/2017	120	90	110	16/01/2018	+9%	Đã chốt, điều chỉnh cổ tức 15%
9	VCW	-	40	30/11/2017	50	35	38	15/03/2018	-5%	Đã chốt
10	VOC	-	20.5	07/12/2017	25	18	18	16/01/2018	-12%	Đã chốt
11	TMT	-	9.7	08/12/2017	11	8.6	9	11/01/2018	-7%	Đã chốt
13	VPB	-	38,5	18/12/2017	50	35	52,5	01/02/2018	+36%	Đã chốt
14	VCG	-	22,2	18/12/2017	28	20.7	25	01/02/2018	+13%	Đã chốt, điều chỉnh cổ tức 8%
16	PC1	-	38,7	04/01/2018	46	37	37	05/02/2018	-4%	Đã chốt
17	SHS	-	21,7	09/01/2018	30	19	22,6	17/04/2018	+4,15%	Đã chốt
19	VGG	-	62	25/01/2018	75	55	57	15/03/2018	-8%	Đã chốt
20	PVS	-	21	12/02/2018	25	17,5	23,3	15/03/2018	+11%	Đã chốt
22	HBC	-	39	05/03/2018	45	35	47	15/03/2018	+21%	Đã chốt

HỆ THỐNG KHUYẾN NGHỊ CỦA VIETFIRST

Hệ thống khuyến nghị của VFS được xây dựng dựa trên sự chênh lệch giữa giá cổ phiếu thị trường tại thời điểm đánh giá và giá mục tiêu 12 tháng

Hệ thống khuyến nghị	Diễn giải
MUA	Nếu giá mục tiêu cao hơn giá thị trường từ 15% trở lên
THEO DÕI	Nếu giá mục tiêu cao hơn giá thị trường từ 5 – 15%
NẮM GIỮ	Nếu giá mục tiêu cao hơn giá thị trường không quá 5%
BÁN	Nếu giá mục tiêu thấp hơn giá thị trường tối thiểu 5%

© CÔNG TY CỔ PHẦN CHỨNG KHOÁN NHẤT VIỆT (VFS)

Hội sở Hồ Chí Minh

Tòa nhà Central Park, lầu 2, 117 – 119 Nguyễn Du, P. Bến Thành, Q. 1, TP. HCM

Điện thoại: **(84-8) 62556586** Fax: **(84-8) 62556580**

Website: www.vfs.com.vn

Chi nhánh Hà Nội

Tầng 10, Tòa nhà Sentinel Place, 41A Lý Thái Tổ, P. Lý Thái Tổ, Q. Hoàn Kiếm, Hà Nội

Điện thoại: **(84-4) 39288222** – Ext: **117** Fax: **(84-4) 39338222**

Tuyên bố miễn trách nhiệm: Bản quyền thuộc về Công ty CP Chứng khoán Nhất Việt (VFS). Những thông tin sử dụng trong báo cáo được thu thập từ những nguồn đáng tin cậy và VFS không chịu trách nhiệm về tính chính xác của chúng. Quan điểm thể hiện trong báo cáo này là của (các) tác giả và không nhất thiết liên hệ với quan điểm chính thức của VFS. Không một thông tin cũng như ý kiến nào được viết ra nhằm mục đích quảng cáo hay khuyến nghị mua/bán bất kỳ chứng khoán nào. Báo cáo này không được phép sao chép, tái bản bởi bất kỳ cá nhân hoặc tổ chức nào khi chưa được phép của VFS.