

Vận động trong ngày



Nguồn: Fireant

Thay đổi chỉ số

Chỉ số trong nước	HSX	HNX
Chỉ số	1.352,64	357,97
Thay đổi (%)	0,50%	1,34%
Thay đổi	6,77	4,73
Tổng KLGD	824,04	172,70
Tổng GTGD	25.770,02	4.045,66
NĐTNN ròng (tỷ)	-1.693,64	439,32
Tự doanh ròng (Tỷ)	390,25	-
PE	16,48	19,05

HDTL chỉ số

	VN30	VN30F1
Chỉ số	1.455,59	1.456,80
Thay đổi (%)	0,46%	0,48%
Thay đổi	6,61	7
Basic	-1,21	

Tăng giảm nhóm ngành

Nhóm ngành L2 (%)	Ngày	Năm
Dầu khí L2	-0,67%	77,0%
Hóa chất L2	0,94%	135,8%
Tài nguyên Cơ bản L2	1,00%	154,3%
XD và Vật liệu L2	0,67%	51,7%
Hàng & Dịch vụ CN L2	0,22%	50,7%
Ô tô và phụ tùng L2	0,82%	33,9%
Thực phẩm và đồ uống	-0,36%	28,6%
Hàng cá nhân & GD L2	0,33%	79,2%
Y tế L2	0,46%	22,6%
Bán lẻ L2	0,20%	113,8%
Truyền thông L2	1,05%	9,0%
Du lịch và Giải trí L2	1,57%	16,7%
Viễn thông L2	1,89%	35,2%
Điện, nước & xăng L2	-0,11%	34,5%
Bảo hiểm L2	0,62%	34,4%
Bất động sản L2	0,11%	57,4%
Dịch vụ tài chính L2	2,22%	216,1%
Ngân hàng L2	1,12%	95,5%
CNTT L2	1,22%	113,2%

XU HƯỚNG DÒNG TIỀN

VNIndex tăng 6,77 điểm (0,50%) lên 1352,64 điểm. Mặc dù không duy trì được đà tăng do áp lực chốt NAV của các quỹ ETF vào cuối phiên, nhưng việc lực cầu áp đảo trong suốt cả phiên giúp thị trường ghi nhận một phiên tăng điểm tích cực. Độ rộng thị trường nghiêng hẳn về bên mua với 280 mã tăng và 126 mã giảm cho thấy sự lan tỏa của dòng tiền ra khắp thị trường. Trong đó, các cổ phiếu ngành Ngân hàng với BID (+1,52%), VPB (+3,08%), TPB (+5,56%) và ngành Chứng khoán với HCM (+2,87%), VND (+3,04%) có tác động tích cực nhất đến thị trường. Các nhóm ngành có kỳ vọng về trung hạn như Xuất khẩu, Vật liệu xây dựng tiếp tục thu hút dòng tiền và góp phần giúp thị trường tăng điểm. Trên sàn HOSE, các quỹ ETF cơ cấu lại danh mục, khối ngoại bán ròng mạnh với giá trị hơn 1.700 tỷ đồng, tập trung vào chứng chỉ quỹ ETF VN Diamond, VIC và SSI. Trong khi đó, khối tự doanh mua ròng mạnh với giá trị hơn 390 tỷ đồng và góp phần làm giảm bớt áp lực bán từ khối ngoại. Nhìn chung, nếu bỏ qua diễn biến cơ cấu danh mục của quỹ ETF, sự đồng thuận của các nhóm ngành dẫn dắt như Ngân hàng, Chứng khoán có thể là tín hiệu tạo đà cho sự tích cực của thị trường trong ngắn hạn.

PHÂN TÍCH KỸ THUẬT & KHUYẾN NGHỊ

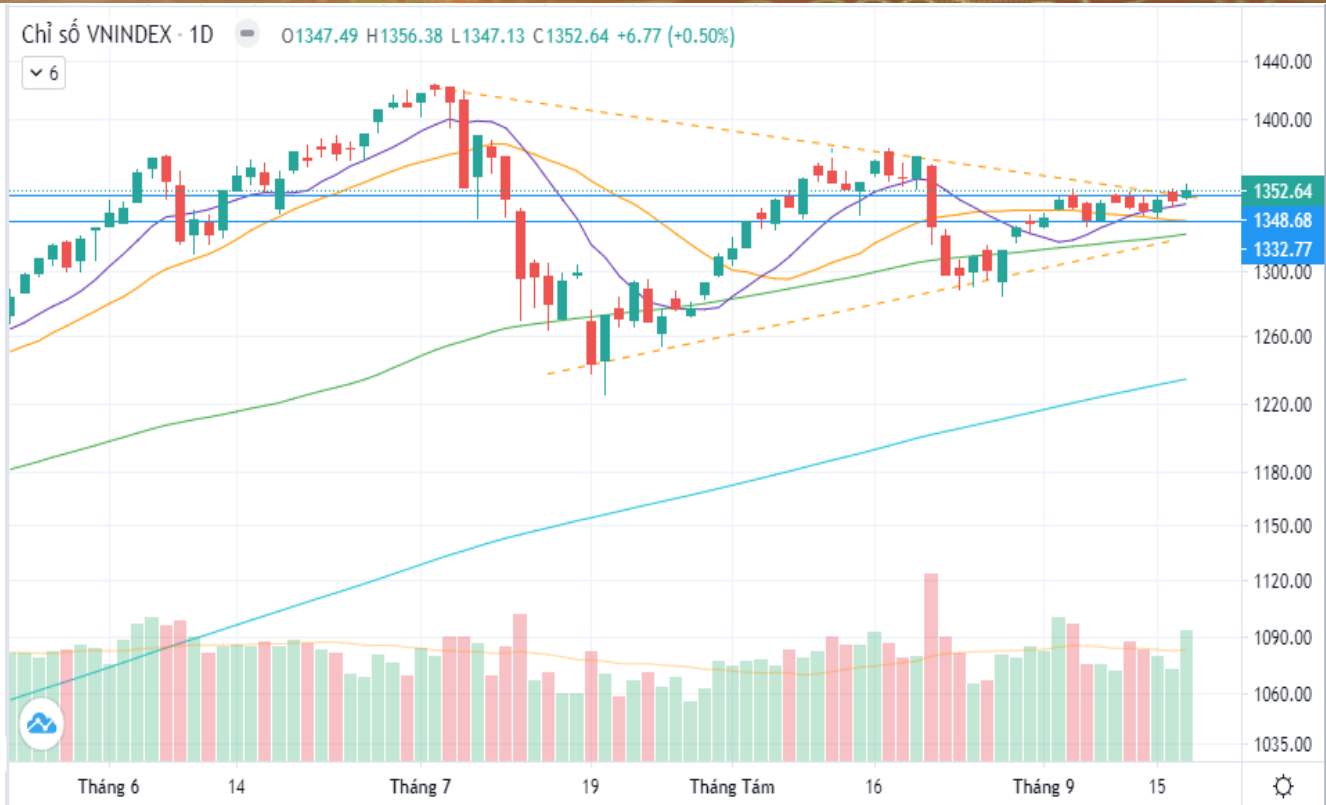
Phân tích kỹ thuật:

Phiên tăng ngày 17/09 đã giúp VN-Index đồng thời bứt phá lên khỏi vùng giằng co 1330 – 1350 điểm kéo dài trong 2 tuần qua và mô hình VCP hình thành từ tháng 7/2021. Phiên bứt phá với thanh khoản mở rộng trở lại vượt mức trung bình 20 phiên cho thấy sự ủng hộ của dòng tiền đối với chiều tăng điểm của thị trường. Đây có thể là tín hiệu tích cực cho xu hướng ngắn hạn của thị trường.

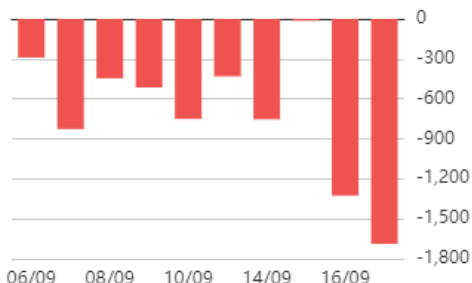
Khuyến nghị:

Kịch bản 1: VN-Index tiếp diễn xu hướng ngắn hạn, hướng về vùng 1370 điểm. Nhà đầu tư có thể gia tăng tỷ trọng cổ phiếu trong danh mục với những cổ phiếu đang thu hút dòng tiền trở lại sau diễn biến tích lũy như VPB, TCB, VND, SHS, FTS, KSB.

Kịch bản 2: VN-Index giảm điểm xuống khỏi vùng 1350. Khi đó, nhà đầu tư cần thận trọng với việc mở vị thế mua và chưa nên gia tăng tỷ trọng cổ phiếu trong danh mục.



Giao dịch nước ngoài trên HSX



Nguồn: Fireant

DIỂM TIN TRONG NƯỚC

Tin kinh tế trong nước

[Thị trường không thể đợi "đóng - mở cửa" nền kinh tế để chống dịch](#)

[Kỳ vọng lớn vào tour thí điểm Cần Giờ](#)

[Vốn FDI chảy mạnh vào tâm dịch Bình Dương](#)

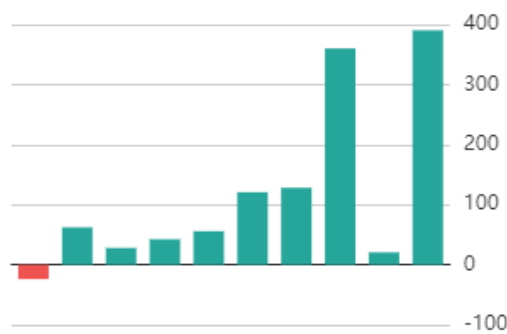
Tin doanh nghiệp trong nước

[GAS: LNST 8 tháng đạt 5.700 tỷ đồng, dự báo tiếp tục khó khăn đến quý 4/2021 trước áp lực Covid-19](#)

[Vinaconex \(VCG\) đầu tư 40% vào Cảng quốc tế Vạn Ninh](#)

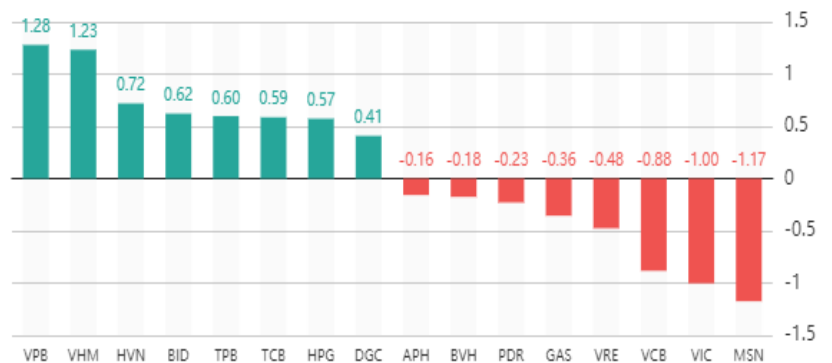
[Xây dựng số 5 \(SC5\) chuẩn bị chốt quyền trả cổ tức bằng tiền tỷ lên 20%](#)

Giao dịch tự doanh trên HSX



Nguồn: Fireant

Top cổ phiếu ảnh hưởng đến chỉ số



Nguồn: Fireant

Chỉ số thế giới

Dow Jones	-63,01	-0,18%
DAX	35,75	0,23%
FTSE100	10,99	0,16%
Nikkei 225	-188,37	-0,62%
Hang Seng	-365,36	-1,48%

Hợp đồng tương lai chỉ số

US30*	-131,6	-0,38%
DAX*	26	0,17%
FTSE100*	-3	-0,04%
Nikkei 225*	-150	-0,50%
Hang Seng*	-391	-1,59%

* Số liệu của phiên liền trước

ĐIỂM TIN KINH TẾ VÀ THỊ TRƯỜNG HÀNG HÓA THẾ GIỚI

Tin kinh tế thế giới

[Reuters: Trung Quốc chính thức đệ đơn xin gia nhập CPTPP](#)

[Lợi suất trái phiếu chính phủ Mỹ tăng, Phố Wall trái chiều](#)

[Thị trường bất động sản hoảng loạn vì Evergrande, PBOC gấp rút bơm gần 14 tỷ USD vào hệ thống tài chính](#)

Tin hàng hóa thế giới

[Cơn sốt giá kim loại sẽ kéo dài đến khi nào?](#)

[Thị trường ngày 17/9: Giá vàng thấp nhất hơn 1 tháng, trong khi thép không gỉ đạt mức cao kỷ lục](#)

[Đây là nơi bán iPhone 13 "chất" nhất thế giới – mua vé khứ hồi hàng thương gia sang Mỹ để mua vẫn rẻ hơn hàng nội địa](#)

Bảng tổng sắp thay đổi giá thị trường hàng hóa

Mặt hàng	Đơn vị	Giá	% ngày	% tuần	% tháng	% năm	Cổ phiếu tác động
Năng lượng							
Dầu WTI	USD/thùng	72,61	0,00%	4,15%	6,00%	49,65%	GAS,BSR
Dầu Brent	USD/thùng	75,67	0,28%	3,77%	5,64%	46,08%	GAS,BSR
Xăng	UScent/gallon	2,1812	-1,15%	1,26%	1,83%	54,70%	PLX,OIL
Kim loại quý							
Vàng	USD/ounce	1.753,39	-2,19%	-1,90%	-1,15%	-5,48%	PNJ
Bạc	USD/ounce	22,93	-3,74%	-3,32%	-0,29%	-9,63%	PNJ
Nông sản và gia súc							
Đậu tương	UScent/giạ	1.296,00	0,12%	1,63%	-0,33%	-0,94%	HKB
Gạo	USD/cwt	13,785	-0,04%	5,39%	4,75%	12,62%	VNM,GTN
Sữa	USD/cwt	16,61	0,18%	0,12%	3,94%	5,13%	
Cao su	JPY/Kg	192	-0,05%	2,51%	-1,44%	-28,57%	DPR,PHR
Đường	UScent/lb	19,52	-0,31%	3,61%	-1,61%	26,02%	SBT,LSS
Cà phê	UScent/lb	185,6	-1,28%	0,00%	-3,93%	44,72%	CTP,DLG
Gỗ	USD/1000 board feet	593,9	30,70%	14,85%	22,71%	-31,98%	PTB
Heo nạc	UScent/Lbs	85,45	4,18%	3,29%	-3,83%	21,59%	DBC
Mặt hàng công nghiệp							
Quặng sắt	USD/tấn	113,5	-3,40%	-12,36%	-27,48%	-28,39%	HSG,HPG
Thép	USD/tấn	5.607	2,58%	0,05%	7,15%	32,87%	HSG,HPG

THÔNG KÊ TRONG NGÀY

Thông kê hợp đồng phái sinh

Mã phái sinh	Thay đổi	Mở cửa	Đóng cửa	Thấp nhất	Cao nhất	KLGD
VN30F2110	+16.20 (+1.12%)	1.444,10	1.456,80	1.457,80	1.443,30	133.478
VN30F2111	+7.80 (+0.54%)	1.442,90	1.455,50	1.455,60	1.441,10	293
VN30F2112	+10.40 (+0.72%)	1.442,70	1.453,00	1.453,00	1.442,10	78
VN30F2203	+17.70 (+1.23%)	1.439,00	1.453,00	1.453,00	1.439,00	111

Top 5 tăng giá HSX

Mã	Giá ĐC	Thay đổi	KLGD
L10	17,65	+1,15/+6,97%	1.900
PTB	105,9	+6,90/+6,97%	1.778.000
TGG	64,5	+4,20/+6,97%	1.622.500
HDG	56,9	+3,70/+6,95%	4.029.200
TDH	11,55	+0,75/+6,94%	1.980.700

Top 5 giảm giá HSX

Mã	Giá ĐC	Thay đổi	KLGD
PTL	7,72	-0,58/-6,99%	326.500
TDG	7,06	-0,53/-6,98%	1.760.200
SPM	24,7	-1,85/-6,97%	27.900
VMD	58,9	-4,40/-6,95%	151.700
APG	24,8	-1,85/-6,94%	6.019.100

Top 5 tăng giá HNX

Mã	Giá ĐC	Thay đổi	KLGD
BDB	13,2	+1,20/+10,00%	300
VIG	7,8	+0,70/+9,86%	3.298.200
BKC	6,7	+0,60/+9,84%	24.900
VMC	12,3	+1,10/+9,82%	492.600
API	40,5	+3,60/+9,76%	630.300

Top 5 giảm giá HNX

Mã	Giá ĐC	Thay đổi	KLGD
CAG	27,9	-3,10/-10,00%	218.400
AMC	31,8	-3,50/-9,92%	28.600
PGT	13	-1,40/-9,72%	38.900
KSQ	6,8	-0,70/-9,33%	664.500
BED	46	-4,50/-8,91%	700

Top mua ròng HSX

Mã	Giá ĐC	Thay đổi	KLGD
VHM	81,2	+1,10/+1,37%	2.397.800
DIG	34,1	+0,95/+2,87%	2.110.900
VND	54,3	+1,60/+3,04%	1.140.900
DGC	141,9	+9,20/+6,93%	249.100
KDC	59,5	0,00/0,00%	581.100

Top bán ròng HSX

Mã	Giá ĐC	Thay đổi	KLGD
FUEVFNVD	26,1	+1,00/+3,98%	-10.045.200
VIC	86,8	-1,00/-1,14%	-2.978.400
SSI	43	+0,50/+1,18%	-4.029.700
NVL	103,2	+0,10/+0,10%	-1.231.900
VRE	29,2	-0,80/-2,67%	-4.258.600

20-09-2021

BẢN TIN CHỨNG KHOÁN NGÀY

XU HƯỚNG TĂNG NGẮN HẠN CÓ KHẢ NĂNG SẼ TIẾP DIỄN

DANH MỤC CỔ PHIẾU ĐÃ KHUYẾN NGHỊ

Mã cổ phiếu	Giá hiện tại	Giá mua	Ngày mua	Giá mục tiêu	Giá cắt lỗ	Giá bán	Ngày bán	Tỷ lệ %	Ghi chú
HPG	51,8	16,59	05/08/2020	30,5	20			212,2%	
CTG	31,8	27,5	01/04/2021	50	37,8			15,6%	
ACB	31,6	26,72	01/04/2021	40	31,35			18,3%	
MBB	27,85	24,6	10/05/2021	40	29			13,2%	
SSI	43	38,6	24/05/2021	37	50			11,4%	
TCB	49,75	51,1	22/07/2021	55,4	48			-2,6%	
VPB	67	60,8	22/07/2021	70,5	54,8			10,2%	
MBB	27,85	28,35	23/07/2021	32,6	26,5			-1,8%	
MBS	35,2	29,2	22/07/2021	36	25,5			20,5%	
VND	54,3	43,2	22/07/2021	51	37,8			25,7%	
VHM	81,2	111	22/07/2021	139	103,9			-26,8%	
NLG	43,65	40	22/07/2021	50,7	36,5			9,1%	
KBC	42,25	33,1	22/07/2021	40,3	30,5			27,6%	
SZC	46,3	39,55	22/07/2021	43	37,5			17,1%	
FMC	48,1	35,3	22/07/2021	37,3	34,4			36,3%	
ANV	30,6	27	22/07/2021	33,3	24,6			13,3%	
VHC	51,8	40,55	22/07/2021	43,5	36,7			27,7%	

DANH MỤC CỔ PHIẾU ĐÃ CHÓT

Mã cổ phiếu	Giá hiện tại	Giá mua	Ngày mua	Giá mục tiêu	Giá cắt lỗ	Giá bán	Ngày bán	Tỷ lệ %	Ghi chú
HPG	46,7	16,59	8/5/2020	30,5	20			181,5%	
CTG	32,9	27,5	4/1/2021	50	37,8			19,6%	
ACB	33,15	26,72	4/1/2021	40	31,35			24,1%	
MBB	27,6	24,6	5/10/2021	40	29			12,2%	
SSI	52	38,6	5/24/2021	37	50			34,7%	
TCB	49,7	51,1	7/22/2021	55,4	48			-2,7%	
VPB	56,3	60,8	7/22/2021	70,5	54,8			-7,4%	

HỆ THỐNG KHUYẾN NGHỊ CỦA VIETFIRST

Hệ thống khuyến nghị của VFS được xây dựng dựa trên sự chênh lệch giữa giá cổ phiếu thị trường tại thời điểm đánh giá và giá mục tiêu 12 tháng

Hệ thống khuyến nghị	Diễn giải
MUA	Nếu giá mục tiêu cao hơn giá thị trường từ 15% trở lên
THEO DÕI	Nếu giá mục tiêu cao hơn giá thị trường từ 5 – 15%
NĂM GIỮ	Nếu giá mục tiêu cao hơn giá thị trường không quá 5%
BÁN	Nếu giá mục tiêu thấp hơn giá thị trường tối thiểu 5%

THÔNG TIN LIÊN HỆ

Nguyễn Minh Hoàng	Chuyên viên phân tích cao cấp	hoang.nguyenminh@vfs.com.vn
Vũ Thị Hà Phương	Chuyên viên phân tích	phuong.vu@vfs.com.vn
Nguyễn Hoàng Long	Chuyên viên phân tích	long.nguyen@vfs.com.vn
Trần Minh Quân	Chuyên viên phân tích	quan.tran@vfs.com.vn

© CÔNG TY CỔ PHẦN CHỨNG KHOÁN NHẤT VIỆT (VFS)**Hội sở Hồ Chí Minh**

Lầu 1, 117 - 119 - 121 Nguyễn Du, P. Bến Thành, Q. 1, TP. HCM

Điện thoại: **(84-8) 62556586** Fax: **(84-8) 62556580**

Website: www.vfs.com.vn

Chi nhánh Hà Nội

Tầng 9B, Tòa nhà Leadvisors place, 41A Lý Thái Tổ, P. Lý Thái Tổ, Q. Hoàn Kiếm, Hà Nội

Điện thoại: **(84-4) 39288222** – Ext: **117** Fax: **(84-4) 39338222**

Tuyên bố miễn trách nhiệm: Bản quyền thuộc về Công ty CP Chứng khoán Nhất Việt (VFS). Những thông tin sử dụng trong báo cáo được thu thập từ những nguồn đáng tin cậy và VFS không chịu trách nhiệm về tính chính xác của chúng. Quan điểm thể hiện trong báo cáo này là của (các) tác giả và không nhất thiết liên hệ với quan điểm chính thức của VFS. Không một thông tin cũng như ý kiến nào được viết ra nhằm mục đích quảng cáo hay khuyến nghị mua/bán bất kỳ chứng khoán nào. Báo cáo này không được phép sao chép, tái bản bởi bất kỳ cá nhân hoặc tổ chức nào khi chưa được phép của VFS.