

Chỉ số thế giới

Dow Jones	+16.02	+0.05%
DAX*	-36.32	-0.24%
FTSE 100*	+61.77	+0.91%
Nikkei 225	-21.81	-0.07%
Hang Seng	+437.75	+1.53%

Hợp đồng tương lai chỉ số *

US 30*	+63.5	+0.19%
DAX*	+25.2	+0.16%
FTSE 100*	+83.5	+1.23%
Nikkei 225*	-85.0	-0.29%
Hang Seng*	-10.0	-0.03%

* Số liệu của phiên liền trước

Chỉ số trong nước

	HSX	HNX
Chỉ số	1,234.89	293.75
Thay đổi (%)	-0.6%	0.31%
Thay đổi	-7.49	+0.91
Tổng KLGĐ	645.5	183.3
Tổng GTGD	14,124.8	3,009.3
NĐTNN ròng (tỷ)	-11.17	27.74
Tự doanh ròng (Tỷ)	-91.12	
PE	19.33	18.84

HDTL chỉ số

	VN30	VN30F1
Chỉ số	1251.81	1243.2
Thay đổi (%)	-0.47	-0.7
Thay đổi	-5.96	-8.8
Basic		-8.61

Nhóm ngành L2 (%)

	Ngày	Năm
Dầu khí	-0.8%	102.8%
Hóa chất	0.8%	158.3%
Tài nguyên Cơ bản	0.2%	149.6%
Xây dựng và Vật liệu	0.5%	74.2%
Hàng & Dịch vụ CN	-0.4%	48.6%
Ô tô và phụ tùng	-0.8%	55.2%
Thực phẩm và đồ uống	-0.4%	41.7%
Hàng cá nhân & GD	0.1%	78.9%
Y tế	0.0%	37.2%
Bán lẻ	-0.2%	91.6%
Truyền thông	-0.8%	64.1%
Du lịch và Giải trí	0.3%	40.7%
Viễn thông	0.8%	85.0%
Điện, nước & XD - KĐ	-0.5%	42.4%
Bảo hiểm	-1.1%	32.7%
Bất động sản	-0.6%	65.8%
Dịch vụ tài chính	0.3%	158.9%
Ngân hàng	-1.0%	82.7%
CNTT	0.2%	94.1%

XU HƯỚNG DÒNG TIỀN

VN-Index đóng cửa tại 1.234,89 giảm -7,49 điểm (-0,6%) với KLGĐ khớp lệnh là gần 634 triệu cổ phiếu giảm 6,2% so với phiên liền trước và bằng với KLGĐ khớp lệnh bình quân 20 phiên. Thị trường giảm nhẹ đánh giá tích cực sau một chuỗi 8 phiên tăng điểm với 167 cổ phiếu tăng giá so với 233 cổ phiếu giảm giá.

Khối ngoại bán ròng nhẹ gần 12 tỷ đồng. Tự doanh cũng đồng thuận bán ròng trong phiên với gần 92 tỷ đồng.

Tâm lý thị trường ổn định không có dấu hiệu hoảng loạn và thị trường giảm cũng là điều mà nhiều nhà đầu tư đứng ngoài đang mong chờ vào lúc này. Dự kiến với tâm lý tích cực thì dòng tiền sẽ sớm quay lại và thị trường sẽ lại tiếp tục đà tăng giá tích cực.

PHÂN TÍCH KỸ THUẬT & KHUYẾN NGHỊ**Phân tích kỹ thuật:**

Về mặt kỹ thuật: VN-Index biến động 12 điểm trong phiên và đóng cửa giá thấp gần nhất phiên. KLGĐ giảm nhẹ so với phiên liền trước là tích cực mặc dù do vấn đề hệ thống lỗi nên nó cũng không phản ánh đúng thực tế thị trường. Trong phiên vẫn có nhiều cổ phiếu tăng điểm vượt đỉnh chủ yếu là nhóm vốn hóa vừa. Nhóm vốn hóa lớn hỗ trợ thị trường lẻ loi có GVR NVL. Nhìn chung thị trường lực cung không quá mạnh, lực cầu vùng giá thấp tốt nên thị trường khó giảm mạnh và sẽ sớm hồi phục trở lại.

Khuyến nghị:

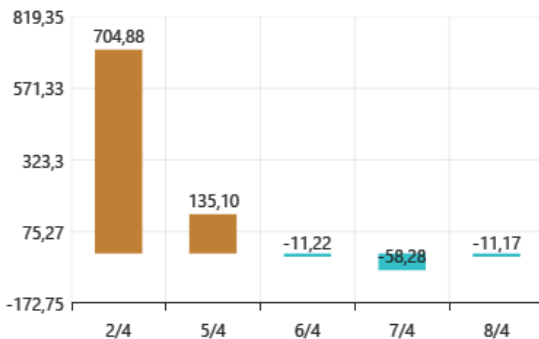
Với góc nhìn tích cực về xu hướng thị trường, chúng tôi tiếp tục duy trì khuyến nghị mua vào tích lũy cổ phiếu trong những nhịp giảm thị trường.



TIN TỨC NỔI BẬT TRONG NGÀY

GIAO DỊCH NƯỚC NGOÀI TRÊN HSX

Giao dịch NĐTNN - Ngày



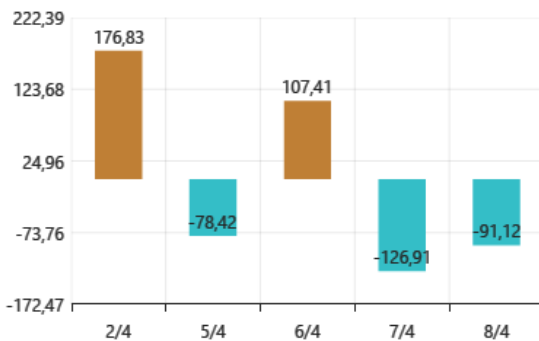
Giá trị mua ròng (Tỷ VND)

Giá trị bán ròng (Tỷ VND)



GIAO DỊCH TỰ DOANH TRÊN HSX

Giao dịch tự doanh ròng - Ngày



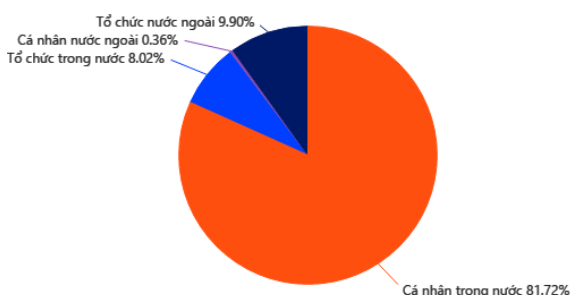
Giá trị mua ròng (Tỷ VND)

Giá trị bán ròng (Tỷ VND)



GIAO DỊCH THEO LOẠI NHÀ ĐẦU TƯ

Tổng GTGD (Mua + Bán)



Bổ sung nhiều đối tượng vào diện được gia hạn tiền thuế, tiền thuê đất

Nhiều đối tượng DN, hộ kinh doanh thuộc các lĩnh vực kinh doanh gặp khó khăn do dịch đã được Bộ Tài chính bổ sung vào diện được gia hạn tiền thuế, tiền thuê đất năm 2021.

<https://cafef.vn/bo-sung-nhieu-doi-tuong-va-o-dien-duoc-gia-han-tien-thue-tien-thue-dat-20210408140452697.chn>

The Straits Times: ASEAN+3 sẽ tiếp tục là phần quan trọng trong chuỗi cung ứng toàn cầu

Xuất khẩu của 13 quốc gia ASEAN+3 hiện chiếm khoảng một nửa giá trị chuỗi cung ứng toàn cầu. Điều này phản ánh sự liên kết chặt chẽ giữa các quốc gia trong khu vực và thương mại quốc tế.

<https://cafef.vn/the-straits-times-asean3-se-tiep-tuc-la-phan-quan-trong-trong-chuoi-cung-ung-toan-cau-20210408091456471.chn>

ĐIỂM NHẤN VĨ MÔ

Một số chính sách và thông tin vĩ mô lớn ảnh hưởng tới TTCK 2021

Vĩ mô quốc tế:		Ảnh hưởng	
1	FED, ECB nói lỏng tiền tệ, hạ/giữ nguyên lãi suất	Tích cực	Đang ảnh hưởng
2	Kinh tế Trung Quốc hồi phục mạnh	Tích cực	Đang ảnh hưởng
3	Chiến tranh thương mại Mỹ - Trung	Tích cực	Đang ảnh hưởng
4	Lộ trình Vắc Xin Covid 19 tích cực	Tích cực	Đang ảnh hưởng
5	Gói cứu trợ 1.900 tỷ được Quốc hội Mỹ thông qua	Tích cực	Chưa ảnh hưởng
Vĩ mô Việt Nam:			
1	Sửa đổi luật đầu tư – luật doanh nghiệp	Tích cực	Chưa ảnh hưởng
2	Nâng hạng thị trường sơ cấp FTSE Russell, tăng tỷ trọng trong rổ MSCI Frontier	Tích cực	Đang ảnh hưởng
3	Cổ phần hóa và thoái vốn DNNN	Tích cực	Đang ảnh hưởng
4	NHNN giảm lãi suất, CP đẩy mạnh đầu tư công	Tích cực	Đang ảnh hưởng
5	Việt Nam nằm trong danh sách thao túng tiền tệ, tỷ giá USD/VND giảm mạnh	Tích cực	Đang ảnh hưởng
6	Các FTAs: EVFTA, UKVFTA, RCEP ASEAN	Tích cực	Đang ảnh hưởng
7	Luật chứng khoán sửa đổi	Tích cực	Đang ảnh hưởng
8	Cho phép bán chứng khoán chờ về	Tích cực	Chưa ảnh hưởng

DANH MỤC CỔ PHIẾU ĐÃ KHUYẾN NGHỊ

STT	Mã cổ phiếu	Giá hiện tại	Giá mua	Ngày mua	Giá mục tiêu	Giá cắt lỗ	Giá bán	Ngày bán	Tỷ lệ %	Ghi chú
1	HPG	49.35	22.9	5/8/2020	30.5	20			115.5%	
2	VRE	35.3	33	18/02/2021	50	28			7.0%	
3	MWG	134	135	26/02/2021	170	131			-0.7%	
4	SZC	39.4	39.3	26/02/2021	50	35			0.3%	
5	CEO	13	10.9	3/3/2021	30	9.7			19.3%	
6	KBC	38.45	39	3/3/2021	55	36.5			-1.4%	
7	FMC	35.5	34	12/3/2021	41	32			4.4%	
8	PLX	55.9	56	24/03/2021	73	55			-0.2%	
9	CTG	42.6	40.6	1/4/2021	50	37.8			4.9%	
10	ACB	34.4	33.4	1/4/2021	40	31.35			3.0%	
11	GVR	28.4	28.25	2/4/2021	35	27			0.5%	
12	DHC	88.8	82.5	2/4/2021	100	80			7.6%	

DANH MỤC CỔ PHIẾU ĐÃ CHỐT

STT	Mã cổ phiếu	Giá hiện tại	Giá mua	Ngày mua	Giá mục tiêu	Giá cắt lỗ	Giá bán	Ngày bán	Tỷ lệ %	Ghi chú
1	REE	36.9	33.8	05-08-20	38	32.7	37.2	31-08-20	10.1%	Gần giá mục tiêu, KC mạnh
2	FPT	49.5	46.3	05-08-20	53	43.5	50.3	31-08-20	8.6%	Cổ tức 10% TM 17/08/20
3	VHC	38.1	36.6	13-08-20	34.3	23.5	38.8	31-08-20	6.0%	Tăng tỷ trọng tiền mặt
4	CMX	14.9	13.64	13-08-20	19	14	15.2	31-08-20	11.4%	CP thưởng 10:1 ngày 26/08/2020
5	VCB	83.6	82	13-08-20	63	41.2	84.5	07-09-20	3.0%	Tăng tỷ trọng tiền mặt
6	PHR	56.5	53.2	13-08-20	42	35	58	31-08-20	9.0%	Tăng tỷ trọng tiền mặt
7	SJS	22.9	22.2	24-08-20	28	21	23	04-09-20	3.6%	Tăng tỷ trọng tiền mặt
8	PLX	52.5	46.9	24-08-20	65	45	53.1	31-08-20	13.2%	Tăng tỷ trọng tiền mặt
9	PVB	17.9	16.3	24-08-20	24	15	18.1	31-08-20	11.0%	Cổ tức 10% tiền mặt 24/09/2020
10	MBB	17.7	17.4	24-08-20	24	17	18.05	07-09-20	1.7%	CP có dấu hiệu suy yếu
11	PVD	11.3	10.55	24-08-20	19	10	11.55	04-09-20	9.5%	Tăng tỷ trọng tiền mặt
12	PVS	12.7	12.2	24-08-20	24	11.5	12.9	04-09-20	5.7%	Tăng tỷ trọng tiền mặt
13	CTD	76.2	78.2	24-08-20	111	75	76	01-09-20	-2.6%	Cổ tức 30% 28/08/2020, CP suy yếu
14	MSN	54.6	52.8	24-08-20	65	48.5	56.6	07-09-20	7.2%	CP có dấu hiệu suy yếu
15	GEX	25.95	21.3	25-08-20	28	20	25.95	07-09-20	21.8%	Đã tăng hơn 20% kể từ điểm mua

THỐNG KÊ TRONG NGÀY

Ngày	Mã phái sinh	+/-	Mở cửa	Đóng cửa	Thấp nhất	Cao nhất	Khớp lệnh	
							Khối lượng (Hợp đồng)	Giá trị (tỷ VNĐ)
8/4/2021	VN30F2104	-8.80 (-0.70%)	1253.1	1243.2	1258.9	1241	125,107	
8/4/2021	VN30F2105	-9.30 (-0.74%)	710	723	732	1240.6	300	
8/4/2021	VN30F2106	-7.30 (-0.58%)	709.9	720	725.9	1240.5	77	
8/4/2021	VN30F2109	-11.10 (-0.89%)	710	716	724.8	1238.5	77	

TOP 5 TĂNG GIÁ HSX					TOP 5 GIẢM GIÁ HSX				
Mã	Giá ĐC	+/-	KLGD (CP)	GTGD (Tr VND)	Mã	Giá ĐC	+/-	KLGD (CP)	GTGD (Tr VND)
TDG	4,45	+0,29/+6,97%	3.345.100		CLW	25,30	-1,90/-6,99%	500	
HAS	14,60	+0,95/+6,96%	10.000		RIC	26,65	-2,00/-6,98%	305	
BTT	49,30	+3,20/+6,94%	100.000		LGL	7,25	-0,54/-6,93%	357	
DLG	3,24	+0,21/+6,93%	22.226.000		PMG	38,55	-2,85/-6,88%	7	
LCM	2,32	+0,15/+6,91%	39		VOS	4,47	-0,33/-6,88%	6.454.600	

TOP 5 TĂNG GIÁ HNX					TOP 5 GIẢM GIÁ HNX				
Mã	Giá ĐC	+/-	KLGD (CP)	GTGD (Tr VND)	Mã	Giá ĐC	+/-	KLGD (CP)	GTGD (Tr VND)
V21	6,60	+0,60/+10,00%	8.000		SGH	36,70	-4,00/-9,83%	3.000	
ACM	3,30	+0,30/+10,00%	14.993.900		SPI	17,50	-1,90/-9,79%	290.000	
VFG	55,30	+5,00/+9,94%	100.000		HLY	17,00	-1,80/-9,57%	9.000	
HKT	7,80	+0,70/+9,86%	243.800		KDM	8,80	-0,90/-9,28%	69.800	
MCF	12,30	+1,10/+9,82%	13.000		ART	10,20	-0,90/-8,11%	13.847.200	

TOP MUA RÒNG HSX					TOP BÁN RÒNG HSX				
Mã	Giá ĐC	+/-	KLGD (CP)	GTGD (Tr VND)	Mã	Giá ĐC	+/-	KLGD (CP)	GTGD (Tr VND)
VRE	35,30	-0,10/-0,28%	2.032.800	71.962.430	BID	44,80	-0,75/-1,65%	-829.400	-37.596.220
NVL	88,80	+0,70/+0,79%	395.300	35.229.090	VNM	99,90	-0,20/-0,20%	-302.800	-30.265.420
HPG	49,35	-0,10/-0,20%	537.400	26.646.240	KDH	31,40	+0,55/+1,78%	-945.500	-29.976.950
STB	22,20	-0,10/-0,45%	855.200	19.150.580	VCB	100,00	-1,90/-1,86%	-272.200	-27.171.250
VJC	133,00	0,00/0,00%	116.700	15.634.120	CTG	42,60	-0,40/-0,93%	-624.300	-26.696.770

HỆ THỐNG KHUYẾN NGHỊ CỦA VIETFIRST

Hệ thống khuyến nghị của VFS được xây dựng dựa trên sự chênh lệch giữa giá cổ phiếu thị trường tại thời điểm đánh giá và giá mục tiêu 12 tháng

Hệ thống khuyến nghị	Diễn giải
MUA	Nếu giá mục tiêu cao hơn giá thị trường từ 15% trở lên
THEO DÕI	Nếu giá mục tiêu cao hơn giá thị trường từ 5 – 15%
NĂM GIỮ	Nếu giá mục tiêu cao hơn giá thị trường không quá 5%
BÁN	Nếu giá mục tiêu thấp hơn giá thị trường tối thiểu 5%

© CÔNG TY CỔ PHẦN CHỨNG KHOÁN NHẤT VIỆT (VFS)

Hội sở Hồ Chí Minh

Tòa nhà Central Park, lầu 1, 117 - 119 - 121 Nguyễn Du, P. Bến Thành, Q. 1, TP. HCM

Điện thoại: **(84-8) 62556586** Fax: **(84-8) 62556580**

Website: www.vfs.com.vn

Chi nhánh Hà Nội

Tầng 9B, Tòa nhà Leadvisor place, 41A Lý Thái Tổ, P. Lý Thái Tổ, Q. Hoàn Kiếm, Hà Nội

Điện thoại: **(84-4) 39288222** – Ext: **117** Fax: **(84-4) 39338222**

Tuyên bố miễn trách nhiệm: Bản quyền thuộc về Công ty CP Chứng khoán Nhất Việt (VFS). Những thông tin sử dụng trong báo cáo được thu thập từ những nguồn đáng tin cậy và VFS không chịu trách nhiệm về tính chính xác của chúng. Quan điểm thể hiện trong báo cáo này là của (các) tác giả và không nhất thiết liên hệ với quan điểm chính thức của VFS. Không một thông tin cũng như ý kiến nào được viết ra nhằm mục đích quảng cáo hay khuyến nghị mua/bán bất kỳ chứng khoán nào. Báo cáo này không được phép sao chép, tái bản bởi bất kỳ cá nhân hoặc tổ chức nào khi chưa được phép của VFS.