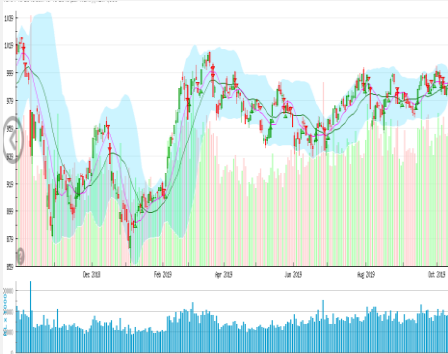


Vn-index
987,3 -0,04% ↑ 155 □ 62 ↓ 146

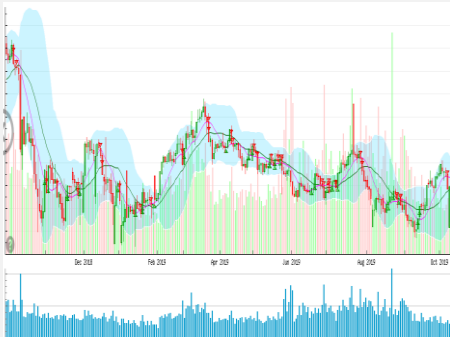
XU HƯỚNG DÒNG TIỀN



Vnindex suy yếu vào phiên chiều và giảm nhẹ vào cuối phiên. Nhóm cổ phiếu ngân hàng tiếp tục đóng vai trò dẫn dắt trong những phiên gần đây nhưng xu thế tăng không mạnh. Hiện tại, thị trường không còn dòng nào đủ mạnh để tăng vượt trội hơn so với thị trường chung. Do đó việc lựa chọn cổ phiếu khá quan trọng. Theo chúng tôi nhà đầu tư có thể chọn những mã bất động sản khu công nghiệp có nền tảng cơ bản tốt đang trong giai đoạn tích lũy như SIP, NTC và nên chuyển mục tiêu giao dịch ngắn sang trung và dài hạn.

Hnx-index
104,62 +0,68% ↑ 67 □ 67 ↓ 59

PHÂN TÍCH KỸ THUẬT



Vnindex tạo cây nến đỏ thân ngắn với bóng trên chạm Ma10, Ma20 tại 991 điểm cho thấy 2 ngưỡng trên là 2 ngưỡng cản khá cứng tại thời điểm hiện tại khi Vnindex 2 lần không vượt qua 2 ngưỡng đó. Đường Ma10 đang cắt xuống dưới Ma20 cho tín hiệu không tốt. đường RSI, MFI vẫn đang nằm lưng chừng vùng 41-50 điểm cũng chưa cho thấy điểm mua an toàn. Theo chúng tôi thị trường sẽ tiếp tục xu thế lình xình với biên độ hẹp trong giai đoạn tới.

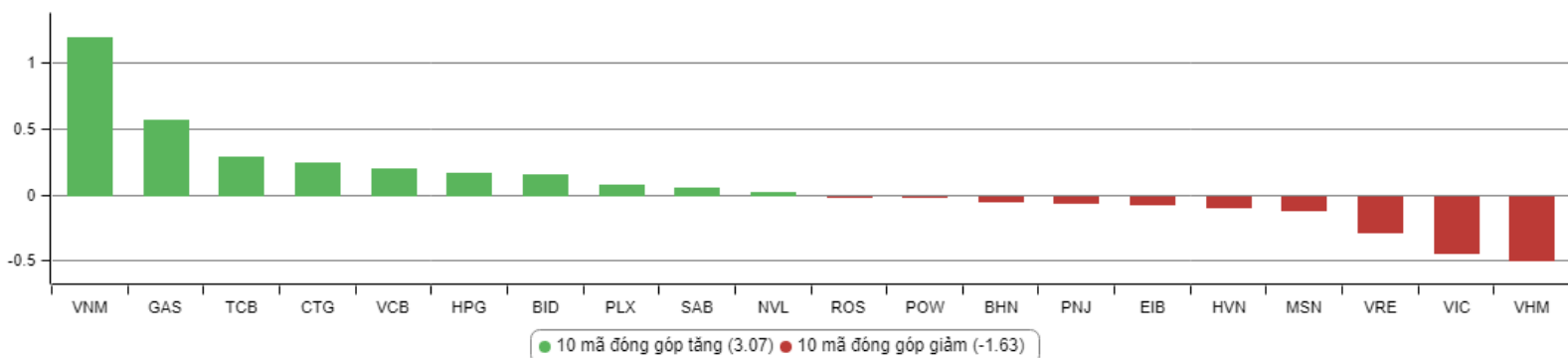
CHIẾN LƯỢC GIAO DỊCH

Nhóm Cp được dòng tiền ưa thích như nhóm ngân hàng, chứng khoán, bất động sản có giao dịch tích cực trong ngắn hạn dù chưa có động lực tăng giá rõ ràng. Tuy vậy những nhóm này vẫn nằm trong xu thế giảm kéo dài và đợt tăng giá ngắn hạn sắp tới có thể chỉ mang tính hồi phục kỹ thuật sau một chu kỳ giảm kéo dài. Do đó theo VFS với nhà đầu tư ngắn hạn chỉ nên tham gia một phần nhỏ tài khoản khi đầu cơ vào những nhóm trên và ưu tiên giải ngân tại những phiên tăng điểm đầu tiên để tránh gặp bất lợi trong ngắn hạn. Nhóm khu công nghiệp, hạ tầng viễn thông đã mất đà tăng ngắn hạn và cũng đã hồi phục đáng kể từ đáy, do đó nhà đầu tư ngắn hạn nên giải ngân khi nhóm này kiểm tra lại vùng đáy cũ để có lợi thế trong cả ngắn và dài hạn.

Nhóm cảng biển cũng mất đà tăng ngắn hạn và cũng sụt giảm trong 3, 4 phiên giao dịch vừa qua. Tuy nhiên theo VFS đây là nhóm có yếu tố cơ bản tốt, cổ tức và định giá hợp lý nếu giá tiếp tục giảm mạnh sẽ là cơ hội cho nhà đầu tư trung và dài hạn. Với tình hình thị trường đang gặp khó khăn trong ngắn hạn VFS khuyến nghị nhà đầu tư ngắn hạn nên hạn chế giao dịch và đứng ngoài thị trường, với nhà đầu tư dài hạn chỉ nên giải ngân những cổ phiếu có P/E thấp, cổ tức cao trong bối cảnh lãi suất tiết kiệm đang có xu hướng tăng như hiện nay. Nhà đầu tư giá trị có thể chú ý thêm vào một số mã như NTC, SIP, C21, ADC cho mục tiêu dài hạn.

Analyst: Nguyễn Thế Việt. Email: Viet.nguyen@Vfs.com.vn

TOP CỔ PHIẾU ẢNH HƯỞNG VN-INDEX



DANH MỤC CỔ PHIẾU ĐANG KHUYẾN NGHỊ

ST T	Mã cổ phiếu	Giá hiện tại	Giá mua	Ngày mua	Giá mục tiêu	Giá cắt lỗ	Giá bán	Ngày bán	Tỷ lệ %	Ghi chú
50	MSN	77	75,5	09/08/2019	85	67,5	-	-	-	Chưa chốt
52	FPT	56,4	52,8	20/08/2019	60	47	-	-	-	Chưa chốt
53	SIP	100,5	93	25/09/2019	130	80	-	-	-	Chưa chốt

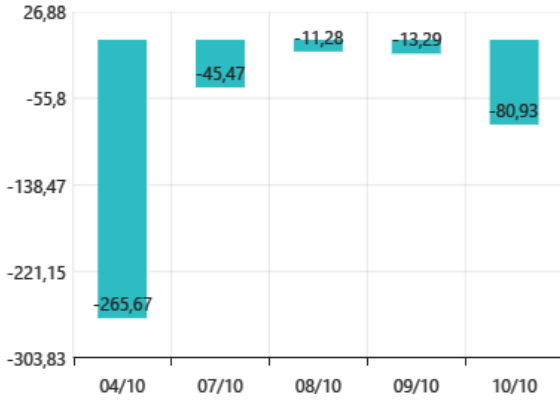
DANH MỤC CỔ PHIẾU ĐÃ KHUYẾN NGHỊ

ST T	Mã cổ phiếu	Giá hiện tại	Giá mua	Ngày mua	Giá mục tiêu	Giá cắt lỗ	Giá bán	Ngày bán	Tỷ lệ %	Ghi chú
1	NTL	-	8,65	07/11/2017	11	8.5	9,53	15/03/2018	+12%	Đã chốt, điều chỉnh cổ tức 10%
2	VJC	-	116,2	09/11/2017	138	105	213,4	26/01/2018	+84%	Đã chốt ngắn hạn
3	SHB	-	7,8	14/11/2017	10	7.3	9.5	05/12/2017	+22%	Đã chốt
4	DRC	-	22,2	15/11/2017	27	20	29,4	16/01/2018	+32%	Đã chốt, điều chỉnh cổ tức 5%
5	PVS	-	16,4	17/11/2017	20	15.7	19.5	05/12/2017	+19%	Đã chốt
6	HNF	-	32	20/11/2017	45	27	47	24/11/2017	+47%	Đã chốt
7	DHG	-	100,5	21/11/2017	120	90	110	16/01/2018	+9%	Đã chốt, điều chỉnh cổ tức 15%
9	VCW	-	40	30/11/2017	50	35	38	15/03/2018	-5%	Đã chốt
10	VOC	-	20.5	07/12/2017	25	18	18	16/01/2018	-12%	Đã chốt
11	TMT	-	9.7	08/12/2017	11	8.6	9	11/01/2018	-7%	Đã chốt
14	VCG	-	22,2	18/12/2017	28	20.7	25	01/02/2018	+13%	Đã chốt, điều chỉnh cổ tức 8%
15	PVE		8,6	27/12/2017	11	7	7,2	02/05/2018	-16%	Đã chốt
16	PCI		38,7	04/01/2018	46	37	37	05/02/2018	-4%	Đã chốt
17	SHS		21,7	09/01/2018	30	19	22,6	17/04/2018	+4,15%	Đã chốt
19	VGG		62	25/01/2018	75	55	57	15/03/2018	-8%	Đã chốt
20	PVS		21	12/02/2018	25	17,5	23,3	15/03/2018	+11%	Đã chốt
22	HBC		39	05/03/2018	45	35	47	15/03/2018	+21%	Đã chốt
24	GMD		30,5	19/03/2018	36	27	27	26/04/2018	-11,47%	Đã chốt
25	BSR		26,2	26/03/2018	33	22	22	19/04/2018	-16%	Đã chốt
26	VHC		71,5	05/04/2018	80	64	64	26/04/2018	-10,49%	Đã chốt
27	LPB		15,8	23/04/2018	18	13	13	21/05/2018	-17%	Đã chốt
28	PLX		64,5	14/05/2018	75	56	58	28/05/2018	-10%	Đã chốt
29	HSG		10,7	01/06/2018	13	9,5	13,6	11/06/2018	+27%	Đã chốt
30	GAS		100	06/06/2018	115	90	97	14/06/2018	-3%	Đã chốt
31	NVL		52,5	07/06/2018	60	46	50,2	21/06/2018	-4%	Đã chốt
32	HAG		5.1	27/06/2018	6	4,5	5,6	20/11/2018	+9,8%	Đã chốt
33	VGC		20	29/06/2018	26	18	18	09/07/2018	-10%	Đã chốt
34	PVS		15,6	16/07/2018	18	14	20	09/08/2018	+28%	Đã chốt
35	VGX		8,6	19/07/2018	11,1	8,1	11	13/09/2018	27,9%	Đã chốt
36	LPB		9,9	25/07/2018	13	8	9,2	24/10/2018	-9%	Đã chốt

37	OIL		14,2	30/07/2018	17	12	15,5	12/12/2018	+9%	Đã chốt
38	VPB		25	21/08/2018	28	23	23	23/10/2018	-8%	Đã chốt
39	BSR		16,8	23/08/2018	20	14,5	18,8	10/10/2018	+11,9%	Đã chốt
42	EVE		17,4	19/11/2018	20	15,5	18,1	27/11/2018	+4%	Đã chốt ngắn hạn
43	BSR		15,2	19/11/2018	18	13	14,2	07/01/2019	-7%	Đã chốt
44	KBC		12,5	22/11/2018	17	11	14	26/03/2019	+12%	Đã chốt
45	VJC		118,2	14/03/2019	135	112	119	26/03/2019	+1%	Đã chốt
46	GMC		36,96	01/04/2019	43,5	32,2	32,2	01/08/2019	-12,8%	Điều chỉnh 15% cổ tức bằng CP chạm điểm cắt lỗ ngắn hạn
47	NTC		105,8	25/04/2019	130	88	138	14/06/2019	+30%	Chốt lời ngắn hạn
48	MPC		41,5	16/05/2019	50	35	38,2	31/05/2019	-8%	Đã chốt
49	CTR		28,5	04/07/2019	34	27,2	43,2	31/07/2019	+52%	Chốt lời ngắn hạn
51	DVP		44	13/08/2019	54	42	42	10/09/2018	4,5%	Cắt lỗ ngắn hạn

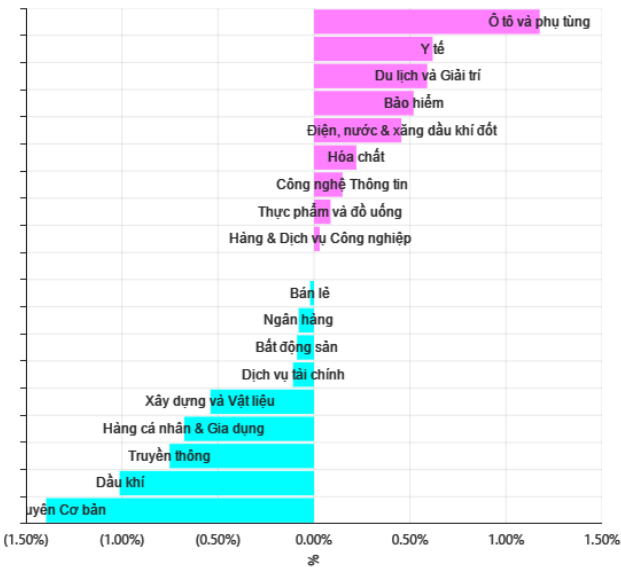
GIAO DỊCH NƯỚC NGOÀI TRÊN HSX

Giao dịch NĐTNN 7 ngày gần nhất

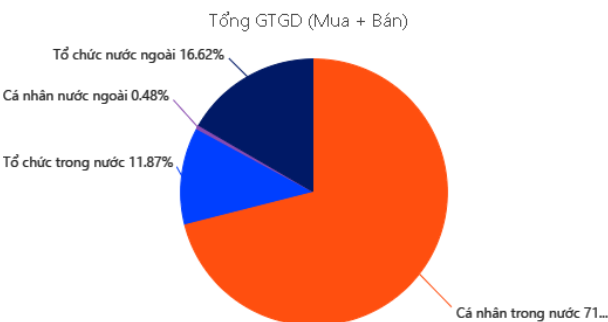


Giá trị mua ròng (Tỷ VND)
 Giá trị bán ròng (Tỷ VND)

TĂNG, GIẢM NGÀNH TRONG NGÀY



GIAO DỊCH THEO LOẠI NĐT



Bloomberg: Mỹ cân nhắc triển khai hiệp ước tiền tệ với Trung Quốc

Hiệp ước tiền tệ có thể giúp Trung Quốc tránh được đợt tăng thuế vào tuần tới từ Mỹ.

Nhà Trắng đang xem xét triển khai hiệp ước tiền tệ từng được 2 bên nhất trí trước khi đàm phán thương mại đổ vỡ vào hồi tháng 5, Bloomberg trích nguồn tin riêng. Hiệp ước này sẽ là một phần của thỏa thuận thương mại giai đoạn 1 giữa Trung Quốc và Mỹ, có thể giúp Bắc Kinh tránh được đợt tăng thuế tuần tới đến từ Washington.

Sau hiệp ước này, quan chức 2 bên sẽ tổ chức thêm các vòng đàm phán khác liên quan tới những vấn đề cốt lõi như sở hữu trí tuệ và chuyển giao công nghệ bắt buộc, theo nguồn tin giấu tên. Không có thông tin chi tiết nào được công khai về hiệp ước tiền tệ Mỹ - Trung kí kết hồi tháng 2. Tuy nhiên, vào thời điểm đó, Bộ trưởng Tài chính Mỹ Steven Mnuchin gọi đây là hiệp ước mạnh nhất từ trước đến nay.

Tổng lợi nhuận sau thuế doanh nghiệp sàn HNX nửa đầu năm 2019 tăng hơn 20%

Căn cứ vào số liệu của các tổ chức niêm yết đã công bố BCTC, tổng lợi nhuận sau thuế (LNST) của các doanh nghiệp niêm yết HNX là 10,447.4 tỷ đồng, tăng 20.2% so với cùng kỳ năm trước. Trong đó, 282 doanh nghiệp niêm yết có kết quả hoạt động kinh doanh (HĐKD) lãi 6 tháng đầu năm 2019 với tổng giá trị lãi đạt hơn 11,139 tỷ đồng, tăng 23.3% so với cùng kỳ năm trước, 56 doanh nghiệp có kết quả hoạt động kinh doanh lỗ, tổng giá trị lỗ là 693.7 tỷ đồng, tăng gấp đôi so với cùng kỳ năm trước.

Đặc biệt có tới 9/11 ngành có KQKD lãi bán niên năm 2019 tăng so với cùng kỳ năm trước. Trong đó, ngành có KQKD tăng trưởng mạnh nhất là ngành bất động sản có tổng giá trị LNST đạt 384.4 tỷ đồng, tăng 73.8% so với cùng kỳ năm trước. Trong đó các doanh nghiệp góp phần lớn vào sự tăng trưởng lợi nhuận của ngành phải kể đến là [VCS](#), [DGC](#), [NTP](#), [BCC](#). Chỉ có 2 ngành có tổng lợi nhuận giảm là ngành Thương mại và Dịch vụ lưu trú ăn uống và ngành Thông tin, truyền thông và các hoạt động khác.

Ở chiều ngược lại, các ngành có LNST giảm mạnh nhất là ngành tài chính (4 doanh nghiệp với tổng giá trị lỗ 158.3 tỷ đồng, trong đó 12/22 doanh nghiệp có trong ngành này có lợi nhuận giảm so với cùng kỳ năm trước) và ngành Thương mại và Dịch vụ lưu trú ăn uống (13 doanh nghiệp với tổng giá trị lỗ 87.5 tỷ đồng). Các doanh nghiệp có kết quả kinh doanh giảm nhiều nhất cũng như thua lỗ nhiều nhất thuộc nhóm các công ty chứng khoán, đó là [WSS](#), [SHS](#), [VIX](#), [VIG](#), [APS](#).

THÔNG KÊ TRONG NGÀY

Ngày	Mã phái sinh	+/-	Mở cửa	Cao nhất	Thấp nhất	Đóng cửa	Khớp lệnh	
							Khối lượng (Hợp đồng)	Giá trị (tỷ VNĐ)
10/10/2019	VN30F1910	-0,20%	915,00	918,30	913,00	913,00	76.849	7.037,24
10/10/2019	VN30F1911	-0,14%	916,40	918,50	914,90	915,20	339	31,08
10/10/2019	VN30F1912	-0,02%	912,60	916,50	912,60	912,80	66	6,04
10/10/2019	VN30F2003	-0,18%	912,50	915,90	911,80	911,80	28	2,56

TOP 5 TĂNG GIÁ HSX					TOP 5 GIẢM GIÁ HSX				
Mã	Giá ĐC	+/-	KLGD (CP)	GTGD (Tr VNĐ)	Mã	Giá ĐC	+/-	KLGD (CP)	GTGD (Tr VNĐ)
BRC	10,75	6,97%	10		VPK	2,79	-7%	11.570	
OPC	48,45	6,95%	1.000		TPC	9,86	-6,98%	500	
TMT	5,56	6,92%	4.720		AGF	2,7	-6,90%	2.670	
HTL	17,05	6,90%	10		TCO	12,2	-6,87%	90	
NAV	8,23	6,88%	1.760		CCI	15,1	-6,79%	60	

TOP 5 TĂNG GIÁ HNX					TOP 5 GIẢM GIÁ HNX				
Mã	Giá ĐC	+/-	KLGD (CP)	GTGD (Tr VNĐ)	Mã	Giá ĐC	+/-	KLGD (CP)	GTGD (Tr VNĐ)
NHP	0,5	25%	93.300		SDA	2,7	-10%	300	
DST	1,1	10%	162.200		LUT	2,7	-10%	200	
PTS	5,5	10%	1.000		SGH	50,7	-9,95%	100	
VMS	7,7	10%	100		HPM	9,1	-9,90%	100	
GDW	22,4	9,80%	600		C69	23,2	-9,73%	297.000	

TOP MUA RÒNG HSX				TOP BÁN RÒNG HSX			
Mã chứng khoán	Giá	+/-	GT Mua ròng (Tr. VNĐ)	Mã chứng khoán	Giá	+/-	GT Bán ròng (Tr. VNĐ)
VCB	84,6	0,12%	24.837.800	VIC	116,9	-0,09%	-78.236.030
VRE	32,4	1,25%	21.295.850	VHC	78,1	0,77%	-19.079.000
BID	41	-0,61%	12.676.890	HPG	21,5	-1,83%	-14.648.370
ROS	25,65	0,00%	11.509.730	POW	12,9	0,39%	-10.279.990
KBC	15,25	-0,33%	7.656.850	VNM	127	0,00%	-8.878.490

HỆ THỐNG KHUYẾN NGHỊ CỦA VIETFIRST

Hệ thống khuyến nghị của VFS được xây dựng dựa trên sự chênh lệch giữa giá cổ phiếu thị trường tại thời điểm đánh giá và giá mục tiêu 12 tháng

Hệ thống khuyến nghị	Diễn giải
MUA	Nếu giá mục tiêu cao hơn giá thị trường từ 15% trở lên
THEO DÕI	Nếu giá mục tiêu cao hơn giá thị trường từ 5 – 15%
NẮM GIỮ	Nếu giá mục tiêu cao hơn giá thị trường không quá 5%
BÁN	Nếu giá mục tiêu thấp hơn giá thị trường tối thiểu 5%

© CÔNG TY CỔ PHẦN CHỨNG KHOÁN NHẤT VIỆT (VFS)

Hội sở Hồ Chí Minh

Tòa nhà Central Park, lầu 2, 117 – 119 Nguyễn Du, P. Bến Thành, Q. 1, TP. HCM

Điện thoại: **(84-8) 62556586** Fax: **(84-8) 62556580**

Website: www.vfs.com.vn

Chi nhánh Hà Nội

Tầng 10, Tòa nhà Sentinel Place, 41A Lý Thái Tổ, P. Lý Thái Tổ, Q. Hoàn Kiếm, Hà Nội

Điện thoại: **(84-4) 39288222** – Ext: **117** Fax: **(84-4) 39338222**

Tuyên bố miễn trách nhiệm: Bản quyền thuộc về Công ty CP Chứng khoán Nhất Việt (VFS). Những thông tin sử dụng trong báo cáo được thu thập từ những nguồn đáng tin cậy và VFS không chịu trách nhiệm về tính chính xác của chúng. Quan điểm thể hiện trong báo cáo này là của (các) tác giả và không nhất thiết liên hệ với quan điểm chính thức của VFS. Không một thông tin cũng như ý kiến nào được viết ra nhằm mục đích quảng cáo hay khuyến nghị mua/bán bất kỳ chứng khoán nào. Báo cáo này không được phép sao chép, tái bản bởi bất kỳ cá nhân hoặc tổ chức nào khi chưa được phép của VFS.