

Vn-index
959,13 -0,10% ↑ 143 ↓ 47 ↓ 151



Hnx-index
103,95 -0,19% ↑ 72 ↓ 245 ↓ 61



XU HƯỚNG DÒNG TIỀN

Nhận nhiều thông tin trái chiều, thị trường tiếp tục giao dịch giằng co. Nếu thông tin Fed hạ kỳ vọng giảm lãi suất khiến chứng khoán khu vực giảm điểm và Việt Nam cũng không là ngoại lệ thì thông tin Việt Nam không vào danh sách theo dõi nâng hạng của MSCI càng bồi thêm tâm lý thất vọng của nhà đầu tư. Ngay cả thông tin Việt Nam và EU chốt ngày ký EVFTA vào 30/6 tới đây cũng không đủ khiến toàn thị trường hưng phấn mà chỉ tác động đến một vài nhóm ngành hưởng lợi trực tiếp như dệt may và thủy sản. Về cơ bản giới đầu tư vẫn đang thận trọng chờ đợi kết quả cuộc gặp Mỹ - Trung vào cuối tuần này. Điều này khiến cho trạng thái giằng co tích lũy trong biên độ hẹp của thị trường vẫn tiếp diễn. Bất chấp áp lực điều chỉnh từ nhóm cổ phiếu ngân hàng như: VCB, TCB, CTG... thì việc luân phiên tăng điểm ở các cổ phiếu trụ khác như: MSN, GAS, VIC... lại giúp giữ cho chỉ số khó giảm sâu. Khỏi ngoại bất ngờ quay đầu mua ròng mạnh hơn 159 tỷ đồng trên Hsx.

PHÂN TÍCH KỸ THUẬT

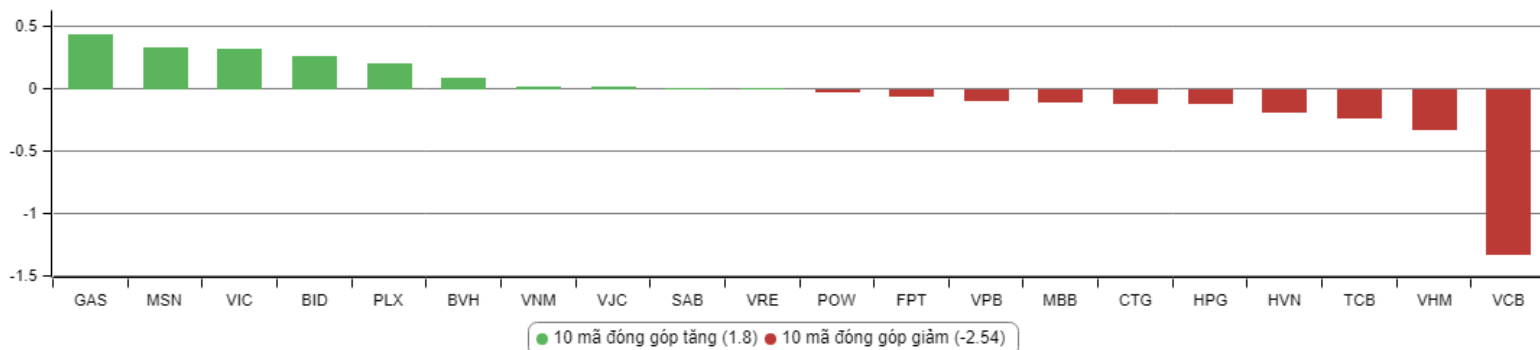
Trên đồ thị kỹ thuật chỉ số Vn-index có thêm cây nến nhỏ giảm điểm nhưng vẫn duy trì nằm trên đường MA 20 và không nhiều thay đổi so với phiên giao dịch trước. Dải Bollinger band (BB) tiếp tục co hẹp thêm cùng chỉ báo động lượng xu hướng ADX đứng mức thấp khiến cho việc tạo lập xu hướng mạnh chưa có mà nghiêng về trạng thái tích lũy trong biên độ hẹp. Chúng tôi lưu ý là thông thường theo sau đợt BB “co thắt cực đại” sẽ là nhịp biến động mạnh.

CHIẾN LƯỢC GIAO DỊCH

Việc ký kết EVFTA càng tạo thêm triển vọng sáng cho nhóm cổ phiếu hưởng lợi như dệt may và thủy sản. Nhà đầu tư có thể tìm kiếm vị thế tích lũy cổ phiếu cho mục tiêu trung hạn tại những cổ phiếu tiềm năng ở những ngành này như: GMC, STK, VHC, MPC... Còn đối với thị trường chung chưa có có nhiều thay đổi lớn thì nhà đầu tư vẫn nên duy trì trạng thái thận trọng đứng ngoài quan sát, tránh tâm lý “mua đuổi” để rơi vào bẫy bulltrap nếu có, mà cần tiếp tục duy trì vị thế phòng thủ với ưu tiên nắm giữ tiền mặt và các cổ phiếu phòng thủ. Tránh “bắt đáy” quá sớm dễ gặp rủi ro T+. Hoạt động trading vẫn chỉ nên ưu tiên tại cổ phiếu có sẵn để hạ giá vốn. Điểm gia tăng tỷ trọng sẽ xuất hiện khi thanh khoản thị trường duy trì ở mức cao hơn đáng kể so với hiện tại.

Hạn chế giao dịch và đứng ngoài đối với nhóm cổ phiếu pha loãng liên tục, nhóm cổ phiếu vốn hóa nhỏ mới niêm yết, nhóm cổ phiếu đầu cơ penny, nhóm cổ phiếu ngành đường, cao su tự nhiên, thép... giai đoạn hiện tại.

TOP CỔ PHIẾU ẢNH HƯỞNG VN-INDEX



KHUYẾN NGHỊ TRONG NGÀY

STT	Mã cổ phiếu	Giá hiện tại	Giá mua dự kiến	Ngày mua	Giá mục tiêu	Giá cắt lỗ dự kiến	Lý do

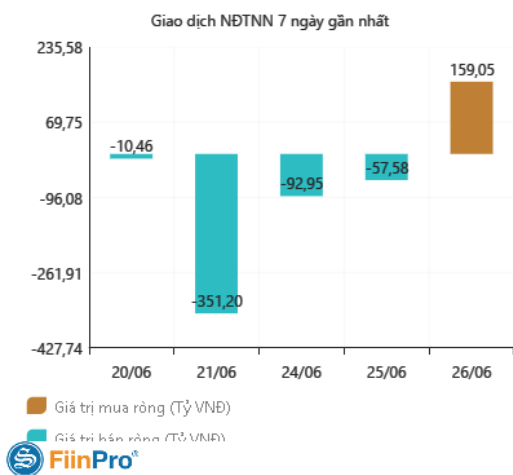
DANH MỤC CỔ PHIẾU ĐANG KHUYẾN NGHỊ

Stt	Mã cổ phiếu	Giá hiện tại	Giá mua	Ngày mua	Giá mục tiêu	Giá cắt lỗ dự kiến	Giá bán	Ngày bán	Tỷ lệ %	Ghi chú
46	GMC	37,3	36,96	01/04/2019	43,5	32,2	-	-	-	Điều chỉnh theo cổ tức bằng cp 15%
47	NTC	-	105,8	25/04/2019	130	88	138	14/06/2019	+30%	Chốt lời ngắn hạn

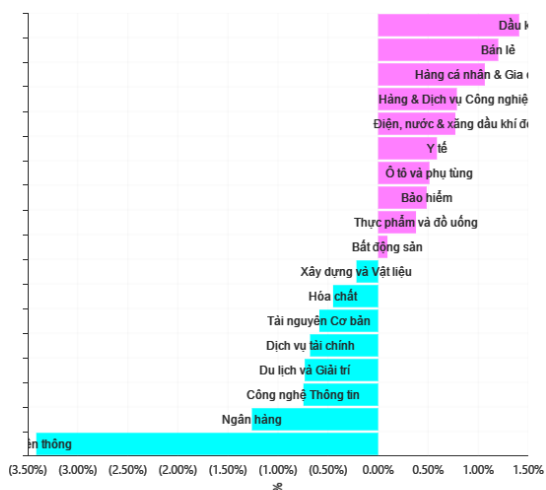
DANH MỤC CỔ PHIẾU ĐÃ KHUYẾN NGHỊ

	Mã cổ phiếu	Giá hiện tại	Giá mua	Ngày mua	Giá mục tiêu	Giá cắt lỗ	Giá bán	Ngày bán	Tỷ lệ %	Ghi chú
1	NTL	-	8,65	07/11/2017	11	8,5	9,53	15/03/2018	+12%	Đã chốt, điều chỉnh cổ tức 10%
2	VJC	-	116,2	09/11/2017	138	105	213,4	26/01/2018	+84%	Đã chốt ngắn hạn
3	SHB	-	7,8	14/11/2017	10	7,3	9,5	05/12/2017	+22%	Đã chốt
4	DRC	-	22,2	15/11/2017	27	20	29,4	16/01/2018	+32%	Đã chốt, điều chỉnh cổ tức 5%
5	PVS	-	16,4	17/11/2017	20	15,7	19,5	05/12/2017	+19%	Đã chốt
6	HNF	-	32	20/11/2017	45	27	47	24/11/2017	+47%	Đã chốt
7	DHG	-	100,5	21/11/2017	120	90	110	16/01/2018	9%	Đã chốt, điều chỉnh cổ tức 15%
8	VGC	-	25,7	27/11/2017	30	22	24	28/05/2018	-7%	Đã chốt
9	VCW	-	40	30/11/2017	50	35	38	15/03/2018	-5%	Đã chốt
10	VOC	-	20,5	07/12/2017	25	18	18	16/01/2018	-12%	Đã chốt
11	TMT	-	9,7	08/12/2017	11	8,6	9	11/01/2018	-7%	Đã chốt
12	REE	-	36,4	12/12/2017	50	33	33,3	25/05/2018	-8%	Đã chốt
13	VPB	-	38,5	18/12/2017	50	35	52,5	01/02/2018	+36%	Đã chốt
14	VCG	-	22,2	18/12/2017	28	20,7	25	01/02/2018	+13%	Đã chốt, điều chỉnh cổ tức 8%
15	PVE	-	8,6	27/12/2017	11	7	7,2	02/05/2018	-16%	Đã chốt
16	PCI	-	38,7	04/01/2018	46	37	37	05/02/2018	-4%	Đã chốt
17	SHS	-	21,7	09/01/2018	30	19	22,6	17/04/2018	+4%	Đã chốt
18	TVN	-	10	10/01/2018	14	8	10,9	01/06/2018	+9%	Đã chốt
19	VGG	-	62	25/01/2018	75	55	57	15/03/2018	-8%	Đã chốt
20	PVS	-	21	12/02/2018	25	17,5	23,3	15/03/2018	+11%	Đã chốt
21	VRE	-	47,75	13/02/2018	60	42	43	25/05/2018	-10%	Đã chốt
22	HBC	-	39	05/03/2018	45	35	47	15/03/2018	+21%	Đã chốt
23	LHG	-	23	15/03/2018	32,5	21,5	21,5	28/05/2018	-7%	Đã chốt
24	GMD	-	30,5	19/03/2018	36	27	27	26/04/2018	-11%	Chạm điểm cắt lỗ ngắn hạn
25	BSR	-	26,2	26/03/2017	33	22	22	19/04/2018	-16%	Chạm điểm cắt lỗ ngắn hạn
26	VHC	-	71,5	05/04/2018	80	64	64	26/04/2018	-10%	Chạm điểm cắt lỗ ngắn hạn
27	LPB	-	15,8	23/04/2018	18	13	13	21/05/2018	-17%	Chạm điểm cắt lỗ ngắn hạn
28	PLX	-	64,5	14/05/2018	75	56	58	28/05/2018	-10%	Đã chốt
29	HSG	-	10,7	01/06/2018	13	9,5	13,6	11/06/2018	+27%	Đã chốt
30	GAS	-	100	06/06/2018	115	90	97	14/06/2018	-3%	Đã chốt vì thị trường chung bất lợi
31	NVL	-	52,5	07/06/2018	60	46	50,2	21/06/2018	-4%	Đã chốt vì thị trường chung xấu
32	HAG	-	5,1	27/06/2018	7	4,5	5,6	20/11/2018	+10%	Đã chốt
33	VGC	-	20	29/06/2018	26	18	18	09/07/2018	-10%	Đã chốt
34	PVS	-	15,6	16/07/2018	18	14	20	09/08/2018	+28%	Đã chốt
35	VGT	-	8,6	19/07/2018	11,5	8	11	13/09/2018	+28%	Đã chốt, điều chỉnh cổ tức 4%
36	LPB	-	9,9	25/07/2018	13	8	9,2	24/10/2018	-9%	Đã chốt
37	OIL	-	14,2	30/07/2018	18	12	15,5	12/12/2018	+9%	Đã chốt
38	VPB	-	25	21/08/2018	28	23	23	23/10/2018	-9%	Đã chốt vì chạm điểm cắt lỗ ngắn hạn
39	BSR	-	16,8	23/08/2018	20	14,5	18,8	10/10/2018	+12%	Đã chốt
40	STK	-	18	03/10/2018	23	16	16	25/12/2018	-11%	Đã chốt vì chạm điểm cắt lỗ ngắn hạn
41	SHB	-	7,3	16/11/2018	8,5	6,6	7,5	27/12/2018	+1%	Đã chốt vì diễn biến thị trường bất lợi
42	EVE	-	17,4	19/11/2018	20	15,5	18,1	27/11/2018	+4%	Đã chốt ngắn hạn
43	BSR	-	15,2	19/11/2018	18	13	14,2	24/12/2018	-7%	Đã chốt vì giá đầu giảm mạnh
44	KBC	-	12,5	22/11/2018	17	11	14	07/01/2019	+12%	Đã chốt
45	VJC	-	118,2	14/03/2019	135	112	119	26/03/2019	+1%	Đã chốt vì diễn biến thị trường bất lợi
48	MPC	-	41,5	16/05/2019	50	35	38,2	31/05/2019	-8%	Đã chốt vì thông tin bất lợi

GD NƯỚC NGOÀI TRÊN HSX



TĂNG, GIẢM NGÀNH TRONG NGÀY



TỶ TRỌNG NHÀ ĐẦU TƯ GIAO DỊCH



PHÂN TÍCH TIN TỨC NỔI BẬT

EU và Việt Nam sẽ ký FTA vào ngày 30/6 tới tại Hà Nội Ngày 25/6 Hội đồng châu Âu đã chính thức thông báo chấp thuận hai Hiệp định giữa Liên minh châu Âu (EU) và Việt Nam về thương mại tự do (EVFTA) và về bảo hộ đầu tư (EVIPA), đồng thời ủy nhiệm cho Ủy ban châu Âu ký kết với Việt Nam vào ngày 30/6 tới tại Hà Nội. EVFTA và EVIPA là những thỏa thuận tiêu chuẩn và tham vọng cao nhất từng được ký kết giữa EU và một quốc gia đang phát triển dựa trên quy định pháp luật. Khi EVFTA có hiệu lực, hơn 99% thuế hải quan đối với hàng hóa giao dịch giữa hai bên sẽ được dỡ bỏ, Việt Nam cũng sẽ loại bỏ 65% thuế nhập khẩu đối với hàng xuất khẩu của EU. Các phần thuế còn lại cũng sẽ dần được xóa bỏ trong vòng 10 năm sau đó. Bên cạnh việc mang lại những cơ hội kinh tế quan trọng, EVFTA cũng đảm bảo rằng thương mại, đầu tư và phát triển bền vững luôn song hành, bằng cách thiết lập các tiêu chuẩn cao nhất về bảo hộ lao động, an toàn, bảo vệ môi trường và người tiêu dùng. Trong khi đó, EVIPA sẽ giúp bảo vệ và tăng đầu tư của EU vào Việt Nam. Điều này hứa hẹn đưa Việt Nam trở thành một trong những trung tâm hoạt động thương mại và đầu tư của EU tại Đông Nam Á. Việt Nam là đối tác thương mại lớn thứ hai của EU trong Hiệp hội các quốc gia Đông Nam Á (ASEAN) với thương mại hàng hóa trị giá gần 50 tỷ euro (khoảng 56 tỷ USD). **Đây là thông tin tích cực đối với nền kinh tế Việt Nam với mức độ quan trọng được đánh giá còn lớn hơn CPTPP.**

Phố Wall diễn biến trái chiều, chờ cuộc gặp Trump - Tập Ba chỉ số chính của Phố Wall ngày 26/6 diễn biến trái chiều trong bối cảnh nhà đầu tư đón nhận những thông điệp khác nhau về khả năng Mỹ và Trung Quốc đạt thỏa thuận thương mại khi lãnh đạo hai nước gặp nhau vào cuối tuần. Dow Jones giảm 11,4 điểm, tương đương 0,04%, xuống 26.536,82 điểm. S&P 500 giảm 3,6 điểm, tương đương 0,12%, xuống 2.913,78 điểm. Nasdaq tăng 25,25 điểm, tương đương 0,32%, lên 7.909,97 điểm. **Chứng khoán Mỹ không thể chọn được hướng đi trong phiên do nhà đầu tư không chắc cuộc gặp giữa Tổng thống Mỹ Donald Trump và Chủ tịch Trung Quốc Tập Cận Bình vào cuối tuần tại Nhật Bản có thể mang lại tiến triển cho đàm phán thương mại hay không.**

THÔNG KÊ TRONG NGÀY

Ngày	Mã phái sinh	+/-	Mở cửa	Cao nhất	Thấp nhất	Đóng cửa	Khớp lệnh	
							Khối lượng (Hợp đồng)	Giá trị (tỷ VND)
06/26/2019	VN30F1907	-0,29%	873,60	875,70	871,90	872,60	82.131	7.175,16
06/26/2019	VN30F1909	-0,18%	876,30	881,50	876,30	879,40	35	3,08
06/26/2019	VN30F1912	-0,23%	881,50	884,00	880,00	881,00	116	10,22

TOP 5 TĂNG GIÁ HSX
TOP 5 GIẢM GIÁ HSX

Mã	Giá	+/-	KLGD (CP)	GTGD (Tr VND)	Mã	Giá	+/-	KLGD (CP)	GTGD (Tr VND)
BTT	37.500	6,99%	10	0	MCG	2.010	-6,07%	800	2
LM8	18.450	6,96%	20	0	FCN	14.550	-6,13%	1.262.010	18.779
MDG	11.550	6,94%	9.000	104	STG	12.650	-6,30%	2.110	27
CMX	23.200	6,91%	84.310	1.913	PNC	12.100	-6,92%	10	0
VNL	17.800	6,91%	530	8	SMA	16.050	-6,96%	1.400	23

TOP 5 TĂNG GIÁ HNX
TOP 5 GIẢM GIÁ HNX

Mã	Giá	+/-	KLGD (CP)	GTGD (Tr VND)	Mã	Giá	+/-	KLGD (CP)	GTGD (Tr VND)
NHP	700	16,67%	62.500	41	PSC	14.400	-9,43%	3.700	57
BII	1.000	11,11%	851.900	849	PCE	8.500	-9,57%	100	1
PHN	21.000	9,95%	1.500	32	VC1	14.100	-9,62%	100	1
NTH	31.000	9,93%	1.100	34	SFN	26.400	-9,90%	1.300	34
BXH	16.900	9,74%	1.000	17	SPI	900	-10,00%	90.100	81

TOP MUA RÒNG HSX
TOP BÁN RÒNG HSX

Mã chứng khoán	Giá	+/- %	GT Mua rỗng (Tr. VND)	Mã chứng khoán	Giá	+/- %	GT Bán rỗng (Tr. VND)
VRE	35,200	0.43	123,785.16	VNM	125,500	-1.10	41,001.82
E1VFN30	14,490	1.19	118,210.97	VHM	81,900	-0.12	17,691.93
BVH	79,800	1.01	20,264.22	HPG	23,000	0.44	13,313.03
PTB	68,600	3.00	12,405.16	HDB	26,750	-0.19	10,366.22
CRE	25,000	0.81	12,314.25	TRA	68,600	1.48	10,026.48

HỆ THỐNG KHUYẾN NGHỊ CỦA VIETFIRST

Hệ thống khuyến nghị của VFS được xây dựng dựa trên sự chênh lệch giữa giá cổ phiếu thị trường tại thời điểm đánh giá và giá mục tiêu 12 tháng

Hệ thống khuyến nghị	Diễn giải
MUA	Nếu giá mục tiêu cao hơn giá thị trường từ 15% trở lên
THEO DÕI	Nếu giá mục tiêu cao hơn giá thị trường từ 5 – 15%
NẮM GIỮ	Nếu giá mục tiêu cao hơn giá thị trường không quá 5%
BÁN	Nếu giá mục tiêu thấp hơn giá thị trường tối thiểu 5%

© CÔNG TY CỔ PHẦN CHỨNG KHOÁN NHẤT VIỆT (VFS)

Hội sở Hồ Chí Minh

Tòa nhà Central Park, lầu 2, 117 – 119 Nguyễn Du, P. Bến Thành, Q. 1, TP. HCM

Điện thoại: **(84-8) 62556586** Fax: **(84-8) 62556580**

Website: www.vfs.com.vn

Chi nhánh Hà Nội

Tầng 10, Tòa nhà Sentinel Place, 41A Lý Thái Tổ, P. Lý Thái Tổ, Q. Hoàn Kiếm, Hà Nội

Điện thoại: **(84-4) 39288222 – Ext: 117** Fax: **(84-4) 39338222**

Tuyên bố miễn trách nhiệm: Bản quyền thuộc về Công ty CP Chứng khoán Nhất Việt (VFS). Những thông tin sử dụng trong báo cáo được thu thập từ những nguồn đáng tin cậy và VFS không chịu trách nhiệm về tính chính xác của chúng. Quan điểm thể hiện trong báo cáo này là của (các) tác giả và không nhất thiết liên hệ với quan điểm chính thức của VFS. Không một thông tin cũng như ý kiến nào được viết ra nhằm mục đích quảng cáo hay khuyến nghị mua/bán bất kỳ chứng khoán nào. Báo cáo này không được phép sao chép, tái bản bởi bất kỳ cá nhân hoặc tổ chức nào khi chưa được phép của VFS.