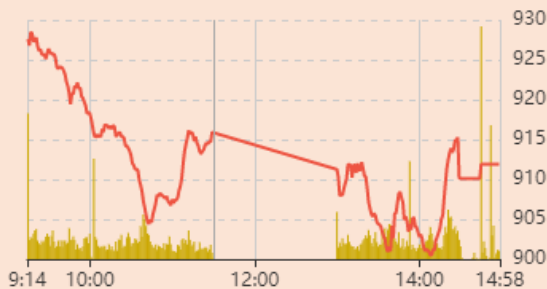


Vận động trong ngày



Nguồn: Fireant

Thay đổi chỉ số

Chỉ số trong nước	HSX	HNX
Chỉ số	911,90	175,78
Thay đổi (%)	-3,10%	-4,18%
Thay đổi	-29,14	-7,67
Tổng KLGD	637,56	62,66
Tổng GTGD	9.796,88	683,61
NĐTNN ròng (tỷ)	1.188,66	19,48
Tự doanh ròng (Tỷ)	-408,12	
PE	9,81	10,91

HĐTL chỉ số	VN30	VN30F1
Chỉ số	904,77	895,00
Thay đổi (%)	-3,37%	-3,97%
Thay đổi	-31,54	-37
Basis	9,77	

Tăng giảm nhóm ngành

Nhóm ngành L2 (%)	Ngày	Năm
Dầu khí L2	-10,7%	79,7%
Hóa chất L2	-6,1%	125,5%
Tài nguyên Cơ bản L2	-1,7%	101,6%
XD và Vật liệu L2	-4,8%	47,8%
Hàng & Dịch vụ CN L2	-2,4%	48,9%
Ô tô và phụ tùng L2	-3,1%	38,6%
Thực phẩm và đồ uống	-2,4%	26,7%
Hàng cá nhân & GD L2	-3,6%	87,6%
Y tế L2	-1,5%	16,6%
Bán lẻ L2	-6,3%	122,8%
Truyền thông L2	-3,8%	-7,7%
Du lịch và Giải trí L2	-2,2%	0,8%
Viễn thông L2	-12,0%	4,3%
Điện nước & xăng L2	-2,5%	54,2%
Bảo hiểm L2	-5,5%	26,8%
Bất động sản L2	-1,4%	49,0%
Dịch vụ tài chính L2	-5,2%	204,9%
Ngân hàng L2	-3,8%	85,4%
CNTT L2	-6,8%	135,0%

XU HƯỚNG DÒNG TIỀN

- VN-Index giảm 29,14 điểm (-3,1%) xuống mốc 911,9 điểm. Áp lực bán chi phối thị trường với 429 mã giảm trong đó có 208 mã sàn. Áp lực bán giải chấp vẫn hiện hữu khiến thị trường có lúc giảm sâu xuống gần vùng 900 điểm.

- Một số cổ phiếu bất động sản như NVL, PDR, DIG vẫn không có thanh khoản và chịu áp lực bán giải chấp khiến cả thị trường chung chịu áp lực bán mạnh. Trong đó, nhóm ngân hàng tác động tiêu cực nhất đến thị trường. Các nhóm chứng khoán, đầu tư công, logistic, điện cũng có nhiều cổ phiếu nằm sàn.

- Ngược lại, cổ phiếu VIC, HPG là điểm sáng thị trường giúp thu hẹp được phần nào đà giảm của chỉ số.

- Trên sàn HOSE, khối ngoại tiếp tục mua ròng mạnh phiên thứ ba liên tiếp với giá trị 1.189,11 tỷ đồng tràn trải trên toàn thị trường và phần nào giúp thị trường thu hẹp đà giảm trong phiên.

- Việc thiếu vắng lực cầu tại các cổ phiếu bất động sản làm cho áp lực bán giải chấp chưa có dấu hiệu dừng lại. Điều này khiến rủi ro thị trường gia tăng.

PHÂN TÍCH KỸ THUẬT & KHUYẾN NGHỊ

Phân tích kỹ thuật:

- Phiên giao dịch ngày 15/11 khiến VN-Index rơi xuống khỏi biên dưới của xu hướng giảm trung hạn và cho tín hiệu gia tốc trong xu hướng giảm. Mặc dù ghi nhận diễn biến hồi phục vào cuối phiên nhưng thanh khoản lớn tương đương trung bình 05 phiên tập trung vào diễn biến giảm điểm trong phiên cho thấy áp lực bán vẫn lớn.

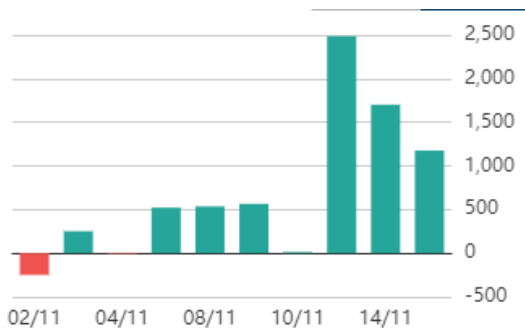
Khuyến nghị:

- Nhà đầu tư tiếp tục giữ tỷ trọng cổ phiếu ở mức thấp và thận trọng trong việc mở thế mua mới.

- Kịch bản 1: VN-Index lùi xuống vùng 880 điểm.
- Kịch bản 2: VN-Index dao động hẹp quanh vùng 900 điểm.

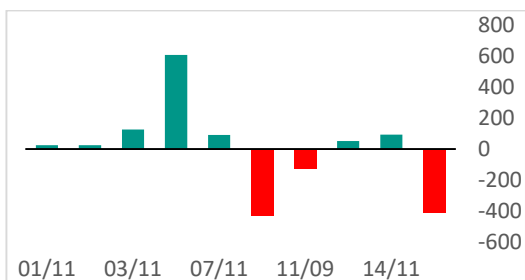


Giao dịch nước ngoài trên HSX



Nguồn: Fireant

Giao dịch tự doanh trên HSX



Nguồn: Fireant

DIỆM TIN TRONG NƯỚC

Tin kinh tế trong nước	‘Chạy nước rút’ giải phóng mặt bằng làm cao tốc Bắc Nam 2021 - 2025
	Hơn 16.600 tỷ đồng đầu tư hệ thống giao thông ở Bình Phước
Tin doanh nghiệp trong nước	Đơn hàng giảm, xuất khẩu gạo trở thành điểm sáng
	Dragon Capital gom 19 triệu cổ phiếu Nhà Khang Điền (KDH), trở lại làm cổ đông lớn
	Digiworld lên tiếng khi cổ phiếu DGW đã giảm sàn 5/7 phiên gần nhất, mất hơn 35% sau nửa đầu tháng 11
	Thị giá giảm sâu, Dragon Capital gia tăng sở hữu cổ phiếu Vĩnh Hoàn (VHC) và Hà Đô (HDG)

Top cổ phiếu ảnh hưởng đến chỉ số



Chỉ số thế giới

Dow Jones	-212,02	-0,63%
DAX	88,44	0,62%
FTSE100	67,13	0,91%
Nikkei 225	-300,1	-1,07%
Hang Seng	294,05	1,67%

Hợp đồng tương lai chỉ số

US30*	-101,8	-0,30%
DAX*	12,6	0,09%
FTSE100*	53	0,72%
Nikkei 225*	-257	-0,92%
Hang Seng*	325	1,84%

* Số liệu của phiên liền trước

DIỂM TIN KINH TẾ VÀ THỊ TRƯỜNG HÀNG HÓA THẾ GIỚI

Tin kinh tế thế giới

[Ba Lan, Đức đồng loạt quốc hữu hóa tài sản của công ty khí đốt Nga Gazprom](#)

[NÓNG: Twitter tiếp tục sa thải 4.400 nhân viên, không thông báo một lời](#)

[Câu chuyện phía sau và hệ lụy từ sự sụp đổ của FTX](#)

Tin hàng hóa thế giới

[Thị trường ngày 15/11: Giá dầu giảm khoảng 3 USD, vàng tăng nhẹ, quặng sắt, cao su, đường đồng loạt tăng](#)

[Giá sắt thép xây dựng hôm nay 15/11: Tăng nhẹ lên mức 3.668 nhân dân tệ/tấn](#)

[Giá gas hôm nay 15/11: Giảm trở lại chỉ sau một ngày tăng](#)

Bảng tổng sắp thay đổi giá thị trường hàng hóa

Mặt hàng	Đơn vị	Giá	% ngày	% tuần	% tháng	% năm	Cổ phiếu tác động
Năng lượng							
Dầu WTI	USD/thùng	85,87	-3,47%	-3,47%	-0,76%	14,68%	GAS,BSR
Dầu Brent	USD/thùng	93,14	-2,97%	-2,97%	0,36%	19,75%	GAS,BSR
Xăng	UScent/gallon	2,53	-2,69%	-2,69%	0,00%	13,73%	PLX,OIL
Kim loại quý							
Vàng	USD/ounce	1.771,80	0,06%	0,06%	8,49%	-3,10%	PNJ
Bạc	USD/ounce	21,96	1,29%	1,29%	14,73%	-5,62%	PNJ
Nông sản và gia súc							
Đậu tương	UScent/giạ	1.440,50	-1,03%	-1,03%	2,38%	7,56%	HKB
Gạo	USD/cwt	17,95	1,87%	1,87%	8,46%	20,88%	TAR, LTG
Sữa	USD/cwt	20,99	0,05%	0,05%	-3,76%	13,95%	VNM
Cao su	JPY/Kg	130,10	0,62%	0,62%	10,72%	-41,61%	DPR, PHR
Đường	UScent/lb	19,83	0,97%	0,97%	10,35%	5,03%	SBT, LSS
Cà phê	UScent/lb	166,20	-2,29%	-2,29%	-6,47%	-26,49%	CTP, DLG
Gỗ	USD/1000 board feet	447,20	0,58%	0,58%	-3,12%	-61,04%	PTB
Heo nạc	UScent/lbs	84,87	0,62%	0,62%	-0,07%	4,17%	DBC
Mặt hàng công nghiệp							
Quặng sắt	USD/tấn	97,00	3,74%	3,74%	18,29%	-16,38%	HSG, HPG
Thép	USD/tấn	3.695,00	3,21%	3,21%	6,67%	-18,76%	HSG, HPG

THÔNG KÊ TRONG NGÀY

Thống kê hợp đồng phái sinh

Mã phái sinh	Thay đổi	Mở cửa	Đóng cửa	Thấp nhất	Cao nhất	KLGD
VN30F2211	-37 (-3.97%)	925,00	895,00	926,90	884,60	533.661
VN30F2212	-31 (-3.38%)	910,50	887,00	913,00	876,50	12.016
VN30F2303	-34.80 (-3.81%)	896,40	878,50	904,50	876,10	144
VN30F2306	-30.60 (-3.36%)	899,00	880,40	905,00	871,00	1.167

Top 5 tăng giá HSX

Mã	Giá ĐC	Thay đổi	KLGD
ST8	7,5	+0,49/+6,99%	98.000
VCF	231,2	+15,00/+6,94%	300
SRF	10,8	+0,70/+6,93%	38.300
DTL	22,45	+1,45/+6,90%	700
TDG	3,27	+0,21/+6,86%	413.400

Top 5 giảm giá HSX

Mã	Giá ĐC	Thay đổi	KLGD
CMG	32,55	-2,45/-7,00%	172.400
HDG	23,25	-1,75/-7,00%	1.871.600
TLG	37,2	-2,80/-7,00%	458.100
C47	6,51	-0,49/-7,00%	123.300
HNG	3,72	-0,28/-7,00%	7.787.900

Top 5 tăng giá HNX

Mã	Giá ĐC	Thay đổi	KLGD
BAX	80,4	+7,30/+9,99%	200
CDN	26,7	+2,40/+9,88%	25.300
ADC	20,1	+1,80/+9,84%	300
SJ1	14,7	+1,30/+9,70%	100
TFC	7,1	+0,60/+9,23%	400

Top 5 giảm giá HNX

Mã	Giá ĐC	Thay đổi	KLGD
SD9	5,4	-0,60/-10,00%	150.100
STP	6,3	-0,70/-10,00%	200
BPC	8,1	-0,90/-10,00%	700
PVS	18	-2,00/-10,00%	5.185.700
HUT	10,8	-1,20/-10,00%	2.168.900

Top mua ròng HSX

Mã	Giá ĐC	Thay đổi	KLGD
STB	15,1	-0,75/-4,73%	9.549.800
HPG	12,5	+0,30/+2,46%	10.325.087
SSI	13,9	-0,35/-2,46%	7.265.711
KBC	15,0	+0,05/+0,33%	4.970.900
GEX	11,6	-0,05/-0,43%	5.435.100

Top bán ròng HSX

Mã	Giá ĐC	Thay đổi	KLGD
DXG	8,53	-0,64/-6,98%	-3.331.850
FUESSVFL	11,19	-0,72/-6,05%	-1.341.700
FTS	13,25	-0,95/-6,69%	-797.582
SAB	186,5	-8,50/-4,36%	-38.920
KDC	60,1	0,00/0,00%	-72.695

HỆ THỐNG KHUYẾN NGHỊ CỦA VIETFIRST

Hệ thống khuyến nghị của VFS được xây dựng dựa trên sự chênh lệch giữa giá cổ phiếu thị trường tại thời điểm đánh giá và giá mục tiêu 12 tháng

Hệ thống khuyến nghị	Diễn giải
MUA	Nếu giá mục tiêu cao hơn giá thị trường từ 15% trở lên
THEO DÕI	Nếu giá mục tiêu cao hơn giá thị trường từ 5 – 15%
NẮM GIỮ	Nếu giá mục tiêu cao hơn giá thị trường không quá 5%
BÁN	Nếu giá mục tiêu thấp hơn giá thị trường tối thiểu 5%

THÔNG TIN LIÊN HỆ

Nguyễn Minh Hoàng	Chuyên viên phân tích cao cấp	hoang.nguyenminh@vfs.com.vn
Vũ Thị Hà Phương	Chuyên viên phân tích	phuong.vu@vfs.com.vn
Nguyễn Hoàng Long	Chuyên viên phân tích	long.nguyen@vfs.com.vn
Nguyễn Thị Huyền	Chuyên viên phân tích	huyen.nguyen@vfs.com.vn
Đặng Thu Hiền	Chuyên viên phân tích	hien.dang@vfs.com.vn

© CÔNG TY CỔ PHẦN CHỨNG KHOÁN NHẤT VIỆT (VFS)

Hội sở Hồ Chí Minh

Lầu 1 117 - 119 - 121 Nguyễn Du P, Bến Thành Q, 1 TP, HCM

Điện thoại: (84-8) 62556586 Fax: (84-8) 62556580

Website: www.vfs.com.vn

Chi nhánh Hà Nội

Tầng 5, Số 37 Bà Triệu, Phường Hàng Bài, Quận Hoàn Kiếm, Thành phố Hà Nội.

Điện thoại: (84-4) 39288222 – Ext: 117 Fax: (84-4) 39338222

Tuyên bố miễn trách nhiệm: Bản quyền thuộc về Công ty CP Chứng khoán Nhất Việt (VFS), Những thông tin sử dụng trong báo cáo được thu thập từ những nguồn đáng tin cậy và VFS không chịu trách nhiệm về tính chính xác của chúng, Quan điểm thể hiện trong báo cáo này là của (các) tác giả và không nhất thiết liên hệ với quan điểm chính thức của VFS, Không một thông tin cũng như ý kiến nào được viết ra nhằm mục đích quảng cáo hay khuyến nghị mua/bán bất kỳ chứng khoán nào, Báo cáo này không được phép sao chép tái bản bởi bất kỳ cá nhân hoặc tổ chức nào khi chưa được phép của VFS.