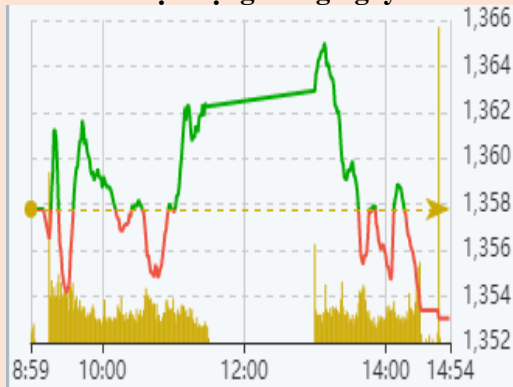


Vận động trong ngày



Nguồn: Fireant

Thay đổi chỉ số

Chỉ số trong nước	HSX	HNX
Chỉ số	1.353,05	334,33
Thay đổi (%)	-0,35%	-0,03%
Thay đổi	-4,74	-0,11
Tổng KLGD	733,22	154,91
Tổng GTGD	22.472,25	3.394,91
NĐTNN ròng (tỷ)	-144,04	-25,52
Tự doanh ròng (Tỷ)	-92,84	-
PE	16,63	17,28

HĐTL chỉ số	VN30	VN30F1
Chỉ số	1.477,06	1.477,10
Thay đổi (%)	-0,73%	-0,60%
Thay đổi	-10,85	-8,9
Basic	-0,04	

Tăng giảm nhóm ngành

Nhóm ngành L2 (%)	Ngày	Năm
Dầu khí L2	-1,4%	70,2%
Hóa chất L2	-0,6%	129,3%
Tài nguyên Cơ bản L2	-1,0%	142,1%
XD và Vật liệu L2	1,2%	49,6%
Hàng & Dịch vụ CN L2	-0,4%	50,4%
Ô tô và phụ tùng L2	-0,5%	27,9%
Thực phẩm và đồ uống	-0,6%	23,7%
Hàng cá nhân & GD L2	0,3%	76,1%
Y tế L2	0,0%	28,7%
Bán lẻ L2	-2,3%	101,0%
Truyền thông L2	-0,8%	5,6%
Du lịch và Giải trí L2	-0,1%	8,8%
Viễn thông L2	-0,7%	24,2%
Điện, nước & xăng L2	-0,3%	30,0%
Bảo hiểm L2	1,7%	34,3%
Bất động sản L2	0,6%	57,4%
Dịch vụ tài chính L2	-0,4%	211,8%
Ngân hàng L2	-0,6%	94,7%
CNTT L2	-2,0%	103,4%

XU HƯỚNG DÒNG TIỀN

VN-Index giảm -4,74 điểm (-0,35%) đạt mốc 1.353,05 điểm. Dòng tiền thị trường phân hóa mạnh với 185 mã tăng và 183 mã giảm. Thị trường phiên sáng đã xuất hiện lực mua mạnh đẩy thị trường bật tăng mạnh lên gần 8 điểm. Tuy vậy, từ phiên chiều thị trường gặp một lượng cung chốt lời lớn áp đảo hoàn toàn khiến chỉ số bị kéo xuống mạnh gần 13 điểm và đóng cửa tại mức giá thấp nhất cho thấy gần như không có lực cầu vào thị trường. Sự điều chỉnh xuất hiện trên hầu hết các nhóm ngành. Đặc biệt, nhóm ngành tăng nóng những ngày vừa qua là hải cảnh biển và phân bón chứng kiến phiên chốt lời mạnh với rất nhiều cổ phiếu đầu ngành giảm mạnh như: HAH (-6,93%); SGP (-7,55%); DPM (-6,74%); DCM (-6,78%). Ngược lại với đó, dòng tiền chảy vào cổ phiếu dòng bất động sản và xây dựng đặc biệt là VHM (+0,86%); DIG (+6,37%); HBC (+6,74%) nhờ lực đỡ đó đã giúp chỉ số không bị sụt giảm quá sâu. Phiên hôm nay khối ngoại chỉ bán 143,46 tỷ ít hơn 2 phiên trước, tự doanh bán 92,85 tỷ. Thị trường tiếp tục điều chỉnh như dự đoán, nhưng việc chỉ số xuất hiện dòng nâng đỡ thị trường là dấu hiệu tốt cho thấy dòng tiền chưa hoàn toàn rời khỏi thị trường. Tuy vậy, chúng tôi vẫn nhận định rằng đây là một giai đoạn nhạy cảm vì vậy cần chú ý diễn biến của các phiên tiếp theo.

PHÂN TÍCH KỸ THUẬT & KHUYẾN NGHỊ

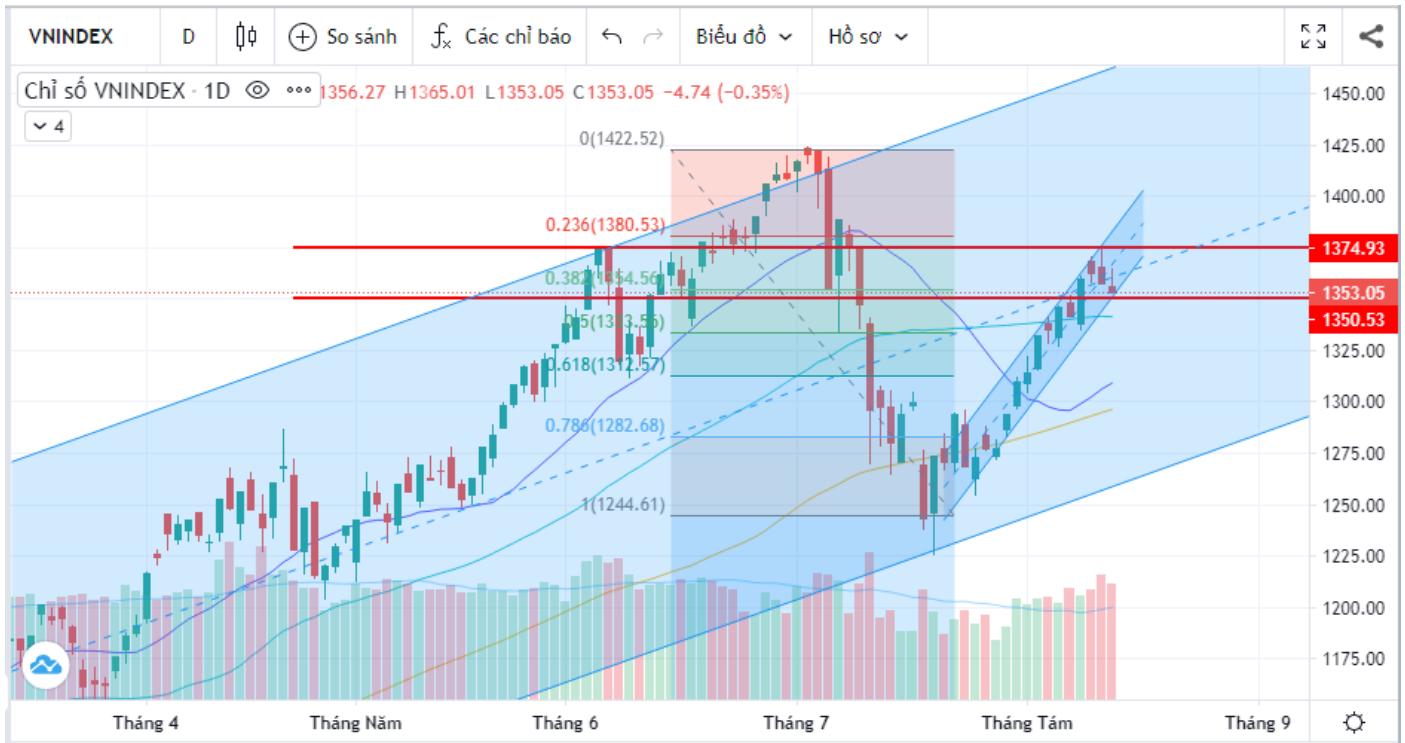
Phân tích kỹ thuật:

Phiên ngày 12/08, thị trường đi tiếp tục đi như kịch bản 2 khi xuất hiện lực chốt lời lớn với khối lượng cao hơn trung bình 20 ngày. Lực bán này rất mạnh đã xóa bỏ hoàn toàn nỗ lực tăng giá của phiên sáng và áp đảo hoàn toàn phe mua. Kết thúc phiên giao dịch đóng nền ở mức thấp nhất ngày, tạo một cây nến pin bar với bóng trên rất dài và gần vùng hỗ trợ của kênh tăng giá ngắn hạn ở mốc 1.350. Thị trường tiếp tục điều chỉnh nhưng theo chúng tôi thì chỉ số vẫn còn duy trì được xu hướng tăng khi nhịp giảm này vẫn chưa phá vỡ kênh tăng giá ngắn hạn cũng như nằm trên đường MA20 và MA50.

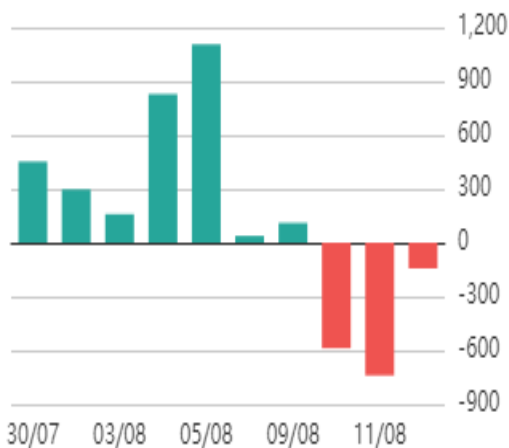
Khuyến nghị:

Kịch bản 1: Thị trường test thành công ngưỡng 1.350 ở đường MA50, gần mốc Fibo 0,382 và tạo được nền nhỏ. Đây là ngưỡng có thể giải ngân để bắt đáy.

Kịch bản 2: VN-Index phá vỡ 1.350 thì sẽ giảm tiếp về ngưỡng 1.300.



Giao dịch nước ngoài trên HSX



Nguồn: Fireant

Giao dịch tự doanh trên HSX



Nguồn: Fireant

ĐIỂM TIN TRONG NƯỚC

Tin kinh tế trong nước

[TP.HCM muốn vay thêm 249 triệu USD cho tuyến Metro số 2](#)

[Gia hạn hơn 67.000 tỷ đồng tiền thuế, thuế đất hỗ trợ DN gặp khó khăn do COVID-19](#)

[Góc nhìn Công ty chứng khoán: Nhip hồi phục có thể tam kết thúc, ưu tiên hạ tỷ trọng cổ phiếu](#)

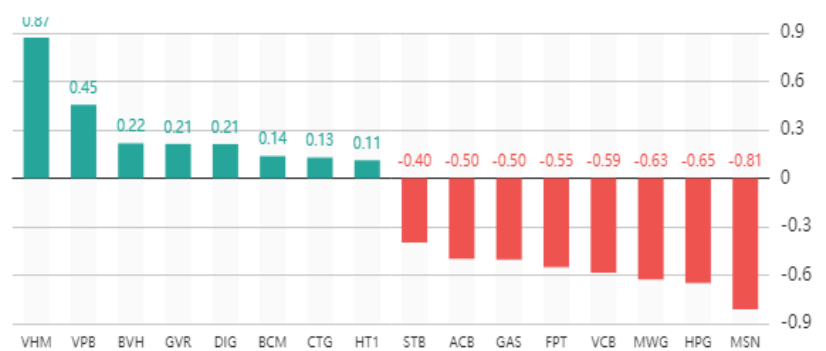
Tin doanh nghiệp trong nước

[Đất Xanh \(DXG\): Đã hoàn tất huy động 300 triệu USD vốn quốc tế, tiếp tục rót vốn vào công ty con Hà An](#)

[Vietravel Airlines đề nghị được vay 1.000 tỷ đồng với lãi suất thấp nhất trong vòng 5 năm](#)

[Becamex \(BCM\): Sắp chuyển nhượng 19.373m2 đất cho IJC, tổng giá trị 387,5 tỷ đồng](#)

Top cổ phiếu ảnh hưởng đến chỉ số



Nguồn: Fireant

Chỉ số thế giới

Dow Jones	220,37	0,62%
DAX	55,38	0,35%
FTSE100	59,1	0,82%
Nikkei 225	182,36	0,65%
Hang Seng	54,54	0,20%

Hợp đồng tương lai chỉ số

US30*	217	0,61%
DAX*	68,7	0,43%
FTSE100*	52,5	0,73%
Nikkei 225*	-680	-2,42%
Hang Seng*	79	0,30%

* Số liệu của phiên liền trước

DIỂM TIN KINH TẾ VÀ THỊ TRƯỜNG HÀNG HÓA THẾ GIỚI

Tin kinh tế thế giới

[Số liệu lạm phát mới được công bố, Dow Jones bất tăng hơn 200 điểm](#)

[Bản đồ cho thấy biến thể Delta đã "nhấn chìm" nước Mỹ thế nào chỉ trong 1 tháng](#)

[Người dân Nhật Bản 'săn lùng' căn hộ giá hời tại Làng Olympic sau khi sự kiện kết thúc](#)

Tin hàng hóa thế giới

[Giá vàng vừa trải qua một tuần tồi tệ nhưng các nhà phân tích cảnh báo điều đáng lo ngại còn ở phía trước](#)

[Các nhà đầu tư nông sản đang kỳ vọng điều gì trước báo cáo quan trọng của Bộ nông nghiệp Mỹ?](#)

[Thị trường phân bón thế giới sẽ chưa sớm hạ nhiệt, giá Kali dự báo tăng mạnh](#)

Bảng tổng sắp thay đổi giá thị trường hàng hóa

Mặt hàng	Đơn vị	Giá	% ngày	% tuần	% tháng	% năm	Cổ phiếu tác động
Năng lượng							
Dầu WTI	USD/thùng	69,25	0,00%	1,42%	-6,36%	42,72%	GAS,BSR
Dầu Brent	USD/thùng	71,46	0,03%	1,07%	-5,24%	37,95%	GAS,BSR
Xăng	UScent/gallon	2,30	0,09%	2,10%	-1,53%	63,42%	PLX,OIL
Kim loại quý							
Vàng	USD/ounce	1.751,71	0,01%	-0,62%	-3,41%	-7,63%	PNJ
Bạc	USD/ounce	23,50	-0,11%	-3,42%	-7,70%	-10,84%	PNJ
Nông sản và gia súc							
Đậu tương	UScent/gia	1.411,50	0,43%	-0,32%	-0,23%	8,02%	HKB
Gạo	USD/cwt	13,41	-0,19%	0,64%	-2,01%	9,52%	VNM,GTN
Sữa	USD/cwt	16,19	0,31%	1,12%	-1,76%	2,47%	
Cao su	JPY/Kg	212,00	0,33%	1,44%	0,14%	-21,13%	DPR,PHR
Đường	UScent/lb	19,47	-0,61%	4,23%	8,71%	25,69%	SBT,LSS
Cà phê	UScent/lb	183,85	1,02%	4,46%	2,39%	43,35%	CTP,DLG
Gỗ	USD/1000 board feet	491,50	-2,69%	-10,90%	-20,88%	-43,71%	PTB
Heo nạc	UScent/Lbs	109,55	-0,11%	0,74%	3,15%	55,89%	DBC
Mặt hàng công nghiệp							
Quặng sắt	USD/tấn	166,50	0,60%	-4,03%	-12,83%	5,05%	HSG,HPG
Thép	USD/tấn	5.450,00	1,81%	1,11%	-4,47%	29,15%	HSG,HPG

THỐNG KÊ TRONG NGÀY

Thông kê hợp đồng phái sinh

Mã phái sinh	Thay đổi	Mở cửa	Đóng cửa	Thấp nhất	Cao nhất	KLGD
VN30F2108	-8.90 (-0.60%)	1.487,30	1.477,10	1.493,00	1.472,40	273.749
VN30F2109	-9 (-0.61%)	1.483,00	1.476,00	1.490,20	1.471,10	573
VN30F2112	-9.20 (-0.62%)	1.485,80	1.476,50	1.488,40	1.472,20	46
VN30F2203	-13.90 (-0.94%)	1.485,00	1.471,10	1.489,50	1.470,50	74

Top 5 tăng giá HSX

Mã	Giá ĐC	Thay đổi	KLGD
DPG	39,05	+2,55/+6,99%	2.508.200
TLG	43,65	+2,85/+6,99%	456.600
UDC	6,59	+0,43/+6,98%	118.400
GSP	13,8	+0,90/+6,98%	537.700
VMD	32,25	+2,10/+6,97%	20.900

Top 5 giảm giá HSX

Mã	Giá ĐC	Thay đổi	KLGD
TCL	39,25	-2,95/-6,99%	1.070.400
BFC	36,2	-2,70/-6,94%	1.309.600
HAH	59,1	-4,40/-6,93%	3.314.400
VNL	25	-1,85/-6,89%	537.400
MHC	11,6	-0,85/-6,83%	7.169.700

Top 5 tăng giá HNX

Mã	Giá ĐC	Thay đổi	KLGD
PPP	13,2	+1,20/+10,00%	52.700
VNT	51,8	+4,70/+9,98%	100
SAF	50,7	+4,60/+9,98%	100
BCC	15,7	+1,40/+9,79%	3.446.800
VGS	20,2	+1,80/+9,78%	1.240.200

Top 5 giảm giá HNX

Mã	Giá ĐC	Thay đổi	KLGD
PHP	30	-3,30/-9,91%	927.300
PSW	11	-1,10/-9,09%	11.200
NBW	21	-2,10/-9,09%	1.100
AMC	19,1	-1,90/-9,05%	100
BBC	76,6	-7,40/-8,81%	2.800

Top mua ròng HSX

Mã	Giá ĐC	Thay đổi	KLGD
PLX	53,0	-0,40/-0,75%	1.028.600
GMD	48,3	-1,15/-2,33%	934.000
CTG	34,4	+0,10/+0,29%	851.200
VCB	99,9	-0,60/-0,60%	283.500
DIG	32,6	+1,95/+6,37%	571.100

Top bán ròng HSX

Mã	Giá ĐC	Thay đổi	KLGD
VNM	90,5	-0,40/-0,44%	-611.200
VRE	28	0,00/0,00%	-1.973.600
SSI	57,7	0,00/0,00%	-871.500
PC1	30,3	+1,10/+3,77%	-1.340.400
VIC	111,1	+0,10/+0,09%	-356.600

13- 08 - 2021

BẢN TIN CHỨNG KHOÁN NGÀY

VN-INDEX TIẾP TỤC ĐIỀU CHỈNH, THỊ TRƯỜNG PHÂN HÓA

DANH MỤC CỔ PHIẾU ĐÃ KHUYÊN NGHỊ

Mã cổ phiếu	Giá hiện tại	Giá mua	Ngày mua	Giá mục tiêu	Giá cắt lỗ	Giá bán	Ngày bán	Tỷ lệ %	Ghi chú
HPG	48,4	16,59	05/08/2020	30,5	20			191,7%	
CTG	34,4	27,5	01/04/2021	50	37,8			25,1%	
ACB	35,3	26,72	01/04/2021	40	31,35			32,1%	
MBB	29,5	24,6	10/05/2021	40	29			19,9%	
SSI	57,7	38,6	24/05/2021	37	50			49,5%	
TCB	52	51,1	22/07/2021	55,4	48			1,8%	
VPB	61,9	60,8	22/07/2021	70,5	54,8			1,8%	
MBB	29,5	28,35	23/07/2021	32,6	26,5			4,1%	
MBS	31,6	29,2	22/07/2021	36	25,5			8,2%	
VND	49,6	43,2	22/07/2021	51	37,8			14,8%	
VHM	117	111	22/07/2021	139	103,9			5,4%	
NLG	42,5	40	22/07/2021	50,7	36,5			6,3%	
KBC	34,9	33,1	22/07/2021	40,3	30,5			5,4%	
SZC	46,4	39,55	22/07/2021	43	37,5			17,3%	
FMC	38,8	35,3	22/07/2021	37,3	34,4			9,9%	
ANV	29,4	27	22/07/2021	33,3	24,6			8,9%	
VHC	42,15	40,55	22/07/2021	43,5	36,7			3,9%	

DANH MỤC CỔ PHIẾU ĐÃ CHỐT

Mã cổ phiếu	Giá hiện tại	Giá mua	Ngày mua	Giá mục tiêu	Giá cắt lỗ	Giá bán	Ngày bán	Tỷ lệ %	Ghi chú
HPG	46,7	16,59	8/5/2020	30,5	20			181,5%	
CTG	32,9	27,5	4/1/2021	50	37,8			19,6%	
ACB	33,15	26,72	4/1/2021	40	31,35			24,1%	
MBB	27,6	24,6	5/10/2021	40	29			12,2%	
SSI	52	38,6	5/24/2021	37	50			34,7%	
TCB	49,7	51,1	7/22/2021	55,4	48			-2,7%	
VPB	56,3	60,8	7/22/2021	70,5	54,8			-7,4%	

HỆ THỐNG KHUYẾN NGHỊ CỦA VIETFIRST

Hệ thống khuyến nghị của VFS được xây dựng dựa trên sự chênh lệch giữa giá cổ phiếu thị trường tại thời điểm đánh giá và giá mục tiêu 12 tháng

Hệ thống khuyến nghị	Diễn giải
MUA	Nếu giá mục tiêu cao hơn giá thị trường từ 15% trở lên
THEO DÕI	Nếu giá mục tiêu cao hơn giá thị trường từ 5 – 15%
NẮM GIỮ	Nếu giá mục tiêu cao hơn giá thị trường không quá 5%
BÁN	Nếu giá mục tiêu thấp hơn giá thị trường tối thiểu 5%

THÔNG TIN LIÊN HỆ

Nguyễn Minh Hoàng	Chuyên viên phân tích cao cấp	hoang.nguyenminh@vfs.com.vn
Vũ Thị Hà Phương	Chuyên viên phân tích	phuong.vu@vfs.com.vn
Nguyễn Hoàng Long	Chuyên viên phân tích	long.nguyen@vfs.com.vn
Trần Minh Quân	Chuyên viên phân tích	quan.tran@vfs.com.vn

© CÔNG TY CỔ PHẦN CHỨNG KHOÁN NHẤT VIỆT (VFS)

Hội sở Hồ Chí Minh

Lầu 1, 117 - 119 - 121 Nguyễn Du, P. Bến Thành, Q. 1, TP. HCM

Điện thoại: **(84-8) 62556586** Fax: **(84-8) 62556580**

Website: www.vfs.com.vn

Chi nhánh Hà Nội

Tầng 9B, Tòa nhà Leadvisors place, 41A Lý Thái Tổ, P. Lý Thái Tổ, Q. Hoàn Kiếm, Hà Nội

Điện thoại: **(84-4) 39288222** – Ext: **117** Fax: **(84-4) 39338222**

Tuyên bố miễn trách nhiệm: Bản quyền thuộc về Công ty CP Chứng khoán Nhất Việt (VFS). Những thông tin sử dụng trong báo cáo được thu thập từ những nguồn đáng tin cậy và VFS không chịu trách nhiệm về tính chính xác của chúng. Quan điểm thể hiện trong báo cáo này là của (các) tác giả và không nhất thiết liên hệ với quan điểm chính thức của VFS. Không một thông tin cũng như ý kiến nào được viết ra nhằm mục đích quảng cáo hay khuyến nghị mua/bán bất kỳ chứng khoán nào. Báo cáo này không được phép sao chép, tái bản bởi bất kỳ cá nhân hoặc tổ chức nào khi chưa được phép của VFS.