

## Vận động trong ngày



Nguồn: Fireant

## Thay đổi chỉ số

Chỉ số trong nước	HSX	HNX
Chỉ số	1.213,93	283,25
Thay đổi (%)	-1,33%	-2,35%
Thay đổi	-16,38	-6,83
Tổng KLGD	658,90	84,23
Tổng GTGD	16.451,55	1.762,02
NĐTNN ròng (tỷ)	-178,93	-10,74
Tự doanh ròng (Tỷ)	114,25	6,56
PE	13,14	14,08

HDTL chỉ số	VN30	VN30F1
Chỉ số	1.253,09	1.251,30
Thay đổi (%)	-0,64%	-1,34%
Thay đổi	-8,07	-17
Basis	1,79	

## Tăng giảm nhóm ngành

Nhóm ngành L2 (%)	Ngày	Năm
Dầu khí L2	-1,93%	111,8%
Hóa chất L2	-2,79%	147,8%
Tài nguyên Cơ bản L2	-2,90%	120,1%
XD và Vật liệu L2	-2,12%	57,3%
Hàng & Dịch vụ CN L2	-1,55%	49,7%
Ô tô và phụ tùng L2	-3,25%	39,6%
Thực phẩm và đồ uống	-0,50%	22,5%
Hàng cá nhân & GD L2	-0,54%	91,1%
Y tế L2	-0,38%	18,8%
Bán lẻ L2	2,12%	146,8%
Truyền thông L2	-1,94%	-0,7%
Du lịch và Giải trí L2	-2,11%	7,8%
Viễn thông L2	-2,33%	6,8%
Điện, nước & xăng L2	-2,43%	59,4%
Bảo hiểm L2	0,86%	38,4%
Bất động sản L2	-1,07%	50,7%
Dịch vụ tài chính L2	-5,06%	206,9%
Ngân hàng L2	-1,21%	94,3%
CNTT L2	0,91%	144,8%

## XU HƯỚNG DÒNG TIỀN

- VN- Index giảm 16,38 điểm (-1,33%) xuống mốc 1.213,93 điểm. Mặc dù độ rộng thị trường vẫn nghiêng về phe bán nhưng lực cầu xuất hiện cuối phiên đã giúp phủ nhận phần lớn áp lực giảm điểm diễn ra trong phiên.

- Lực mua cuối phiên lan rộng trên toàn thị trường giúp phần lớn cổ phiếu hồi phục mạnh. Trong đó, nhóm cổ phiếu có kết quả kinh doanh tốt trong ngắn hạn như Bán lẻ, Thủy sản, Phân bón đều chuyển từ giảm sang tăng mạnh, thậm chí tăng trần như ANV. Ngoài ra, nhóm Ngân hàng tuy không thể đổi màu nhưng cũng hồi phục tích cực và góp phần giảm hãm đà giảm của thị trường.

- Ngược lại, nhóm cổ phiếu ngành Bất động sản, Thép và Chứng khoán vẫn nằm sà la liệt và là nhóm cổ phiếu có tác động tiêu cực nhất đến thị trường.

- Trên sàn HOSE, khối ngoại bán ròng với giá trị 182,17 tỷ đồng, tập trung vào DGC, VNM, và VND. Áp lực bán của khối ngoại phiên hôm nay cũng góp phần gây áp lực giảm điểm lên thị trường.

- Mặc dù dòng dẫn dắt vẫn chưa hiện diện rõ ràng nhưng việc dòng tiền đã bớt thận trọng hơn khi bắt đầu trở lại các nhóm ngành tiềm năng...

## PHÂN TÍCH KỸ THUẬT &amp; KHUYẾN NGHỊ

## Phân tích kỹ thuật:

Mặc dù ghi nhận nền giảm nhưng việc hình thành bóng nến dưới cùng thanh khoản vượt mức trung bình 20 phiên lại thể hiện sự sôi động của lực cầu bắt đáy khi đường giá tiến vào vùng 1.200 điểm. Với diễn biến này, kịch bản tiêu cực của thị trường đã được giảm bớt.

## Khuyến nghị:

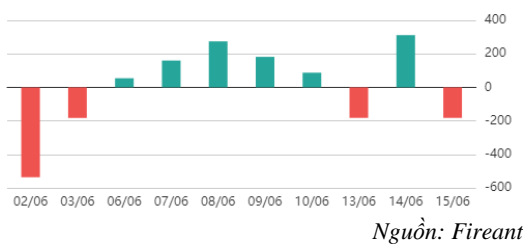
Nhà đầu tư không nên mua đuổi và tận dụng nhịp hồi hạ tỷ trọng danh mục cổ phiếu xuống mức 20 – 30%.

Kịch bản 1: VN-Index dao động hẹp quanh vùng 1.200 điểm.

Kịch bản 2: VN-Index giảm về vùng 1.150 điểm.



**Giao dịch nước ngoài trên HSX**



**ĐIỂM TIN TRONG NƯỚC**

**Tin kinh tế trong nước**

[Rủi ro lạm phát lớn tới đâu?](#)

[Thu hút FDI cần những yếu tố 'phi thuế'](#)

[Hạ nhiệt giá xăng dầu, hai bộ cần sớm chốt giải pháp](#)

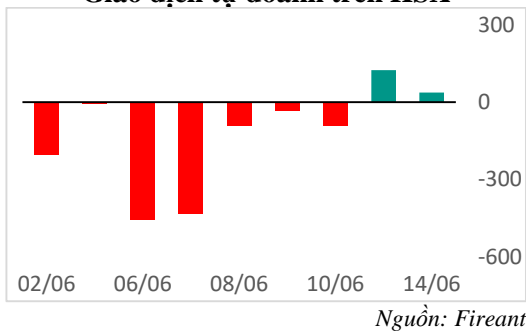
**Tin doanh nghiệp trong nước**

[Viconship chốt quyền cổ tức năm trước bằng cổ phiếu tỷ lệ 10%](#)

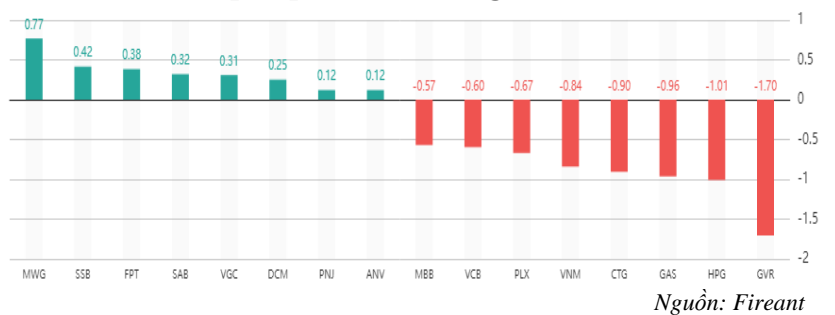
[Idico chốt quyền trả cổ tức cổ phiếu tỷ lệ 10%](#)

[Kim khí TP HCM chốt quyền trả cổ tức 2021 tỷ lệ 75%](#)

**Giao dịch tự doanh trên HSX**



**Top cổ phiếu ảnh hưởng đến chỉ số**



## ĐIỂM TIN KINH TẾ VÀ THỊ TRƯỜNG HÀNG HÓA THẾ GIỚI

## Chỉ số thế giới

Dow Jones	-152,11	-0,50%
DAX	-122,64	-0,92%
FTSE100	-18,35	-0,26%
Nikkei 225	-357,58	-1,34%
Hang Seng	0,41	0,00%

## Hợp đồng tương lai chỉ số

US30*	-94,8	-0,31%
DAX*	-114	-0,86%
FTSE100*	-13,5	-0,19%
Nikkei 225*	-180	-0,68%
Hang Seng*	12	0,06%

\* Số liệu của phiên liền trước

## Tin kinh tế thế giới

[Thiếu nguồn dầu khí giá rẻ của Nga, nhiều nhà máy châu Âu phải đóng cửa](#)[Số ca mắc Covid-19 tại Bắc Kinh tăng vọt](#)["Bóng ma" trì trệ và lam phát ám ảnh kinh tế thế giới, liệu khủng hoảng những năm 1970 có lặp lại?](#)

## Tin hàng hóa thế giới

[Thị trường ngày 15/6: Giá dầu, vàng, sắt thép và cao su... đồng loạt giảm, thiếu thấp nhất gần 1 năm](#)[Giá khí đốt tiếp đà tăng hơn 7% trong một ngày](#)[OPEC: Nhu cầu dầu năm 2022 sẽ vượt qua mức trước đại dịch COVID-19](#)

## Bảng tổng sắp thay đổi giá thị trường hàng hóa

Mặt hàng	Đơn vị	Giá	% ngày	% tuần	% tháng	% năm	Cổ phiếu tác động
<b>Năng lượng</b>							
Dầu WTI	USD/thùng	118,93	-1,65%	-1,44%	13,60%	58,83%	GAS,BSR
Dầu Brent	USD/thùng	121,17	-0,90%	-0,69%	13,10%	55,79%	GAS,BSR
Xăng	UScent/gallon	3,99	-0,99%	-4,32%	15,99%	79,36%	PLX,OIL
<b>Kim loại quý</b>							
Vàng	USD/ounce	1.808,10	-0,59%	-3,36%	-4,66%	-1,11%	PNJ
Bạc	USD/ounce	21,08	0,11%	-3,64%	-7,32%	-9,42%	PNJ
<b>Nông sản và gia súc</b>							
Đậu tương	UScent/giạ	1.698,50	-0,53%	-2,69%	-0,57%	26,82%	HKB
Gạo	USD/cwt	16,56	1,07%	1,88%	-3,13%	11,48%	VNM,GTN
Sữa	USD/cwt	24,31	0,04%	-0,12%	-0,33%	31,98%	
Cao su	JPY/Kg	253,90	-0,90%	-2,35%	2,79%	13,96%	DPR,PHR
Đường	UScent/lb	18,70	-0,05%	-0,90%	-3,36%	-0,95%	SBT,LSS
Cà phê	UScent/lb	226,95	1,61%	-0,85%	1,98%	0,38%	CTP,DLG
Gỗ	USD/1000 board feet	538,00	1,89%	-3,22%	-48,25%	-53,13%	PTB
Heo nạc	UScent/Lbs	108,45	0,42%	0,60%	7,48%	33,11%	DBC
<b>Mặt hàng công nghiệp</b>							
Quặng sắt	USD/tấn	136,50	-0,73%	-3,53%	-3,87%	17,67%	HSG,HPG
Thép	USD/tấn	4.660,00	1,30%	1,30%	-9,55%	2,46%	HSG,HPG

## THÔNG KÊ TRONG NGÀY

## Thống kê hợp đồng phái sinh

Mã phái sinh	Thay đổi	Mở cửa	Đóng cửa	Thấp nhất	Cao nhất	KLGD
VN30F2206	-17 (-1.34%)	1.268,30	1.251,30	1.270,50	1.235,30	356.993
VN30F2207	-23.90 (-1.89%)	1.264,00	1.238,10	1.268,20	1.230,00	20.709
VN30F2209	-17.10 (-1.36%)	1.262,40	1.243,00	1.265,00	1.230,00	97
VN30F2212	-6.70 (-0.53%)	1.264,00	1.249,50	1.264,00	1.235,20	343

## Top 5 tăng giá HSX

Mã	Giá ĐC	Thay đổi	KLGD
ANV	58,4	+3,80/+6,96%	1.926.400
HOT	31,9	+2,05/+6,87%	100
EMC	25	+1,60/+6,84%	9.400
DAT	14,95	+0,95/+6,79%	5.900
SPM	19,9	+1,25/+6,70%	7.700

## Top 5 giảm giá HSX

Mã	Giá ĐC	Thay đổi	KLGD
KSB	27,9	-2,10/-7,00%	2.297.900
NHA	23,25	-1,75/-7,00%	167.200
AMD	2,79	-0,21/-7,00%	2.871.900
DRH	9,04	-0,68/-7,00%	1.990.800
NHT	24,6	-1,85/-6,99%	16.400

## Top 5 tăng giá HNX

Mã	Giá ĐC	Thay đổi	KLGD
NAG	14,3	+1,30/+10,00%	178.100
PIA	28,9	+2,60/+9,89%	400
THD	46	+4,10/+9,79%	196.300
DNM	37,1	+3,30/+9,76%	10.900
VXB	14,8	+1,30/+9,63%	900

## Top 5 giảm giá HNX

Mã	Giá ĐC	Thay đổi	KLGD
SIC	21,6	-2,40/-10,00%	1.800
HCC	9,9	-1,10/-10,00%	2.300
PDC	5,4	-0,60/-10,00%	11.000
PVL	5,4	-0,60/-10,00%	478.100
ARM	45	-5,00/-10,00%	100

## Top mua ròng HSX

Mã	Giá ĐC	Thay đổi	KLGD
VHC	100,0	+2,00/+2,04%	383.600
VGC	52,7	+2,75/+5,51%	642.300
HPG	29,4	-0,90/-2,97%	1.059.700
NLG	38,6	-1,55/-3,87%	793.900
DGW	123,8	+2,90/+2,40%	210.700

## Top bán ròng HSX

Mã	Giá ĐC	Thay đổi	KLGD
DGC	126	+0,20/+0,16%	-701.400
VNM	64,5	-1,60/-2,42%	-1.200.800
VND	19,45	-1,45/-6,94%	-3.811.700
VIC	76,7	+0,10/+0,13%	-701.400
MSN	106	-0,30/-0,28%	-304.400



16-06-2022

**DANH MỤC CỔ PHIẾU ĐÃ KHUYÊN NGHỊ**

Mã cổ phiếu	Giá hiện tại	Giá mua	Ngày mua	Giá mục tiêu	Giá cắt lỗ	Giá bán	Ngày bán	Tỷ lệ %	Ghi chú
HPG	29,4	16,59	05/08/2020	30,5				77,2%	
ANV	58,4	27	22/07/2021	33,3				116,3%	
VHC	100	40,55	22/07/2021	43,5				146,6%	
ASM	16,85	18	31/05/2022	31				-6,4%	
MWG	147,7	140	01/06/2022	163,5				5,5%	

## HỆ THỐNG KHUYẾN NGHỊ CỦA VIETFIRST

Hệ thống khuyến nghị của VFS được xây dựng dựa trên sự chênh lệch giữa giá cổ phiếu thị trường tại thời điểm đánh giá và giá mục tiêu 12 tháng

Hệ thống khuyến nghị	Diễn giải
MUA	Nếu giá mục tiêu cao hơn giá thị trường từ 15% trở lên
THEO DÕI	Nếu giá mục tiêu cao hơn giá thị trường từ 5 – 15%
NẮM GIỮ	Nếu giá mục tiêu cao hơn giá thị trường không quá 5%
BÁN	Nếu giá mục tiêu thấp hơn giá thị trường tối thiểu 5%

## THÔNG TIN LIÊN HỆ

Nguyễn Minh Hoàng	Chuyên viên phân tích cao cấp	hoang.nguyenminh@vfs.com.vn
Vũ Thị Hà Phương	Chuyên viên phân tích	phuong.vu@vfs.com.vn
Nguyễn Hoàng Long	Chuyên viên phân tích	long.nguyen@vfs.com.vn
Trần Minh Quân	Chuyên viên phân tích	quan.tran@vfs.com.vn

## © CÔNG TY CỔ PHẦN CHỨNG KHOÁN NHẤT VIỆT (VFS)

### Hội sở Hồ Chí Minh

Lầu 1, 117 - 119 - 121 Nguyễn Du, P. Bến Thành, Q. 1, TP. HCM

Điện thoại: (84-8) 62556586 Fax: (84-8) 62556580

Website: [www.vfs.com.vn](http://www.vfs.com.vn)

### Chi nhánh Hà Nội

Tầng 9B, Tòa nhà Leadvisors place, 41A Lý Thái Tổ, P. Lý Thái Tổ, Q. Hoàn Kiếm, Hà Nội

Điện thoại: (84-4) 39288222 – Ext: 117 Fax: (84-4) 39338222

**Tuyên bố miễn trách nhiệm:** Bản quyền thuộc về Công ty CP Chứng khoán Nhất Việt (VFS). Những thông tin sử dụng trong báo cáo được thu thập từ những nguồn đáng tin cậy và VFS không chịu trách nhiệm về tính chính xác của chúng. Quan điểm thể hiện trong báo cáo này là của (các) tác giả và không nhất thiết liên hệ với quan điểm chính thức của VFS. Không một thông tin cũng như ý kiến nào được viết ra nhằm mục đích quảng cáo hay khuyến nghị mua/bán bất kỳ chứng khoán nào. Báo cáo này không được phép sao chép, tái bản bởi bất kỳ cá nhân hoặc tổ chức nào khi chưa được phép của VFS.