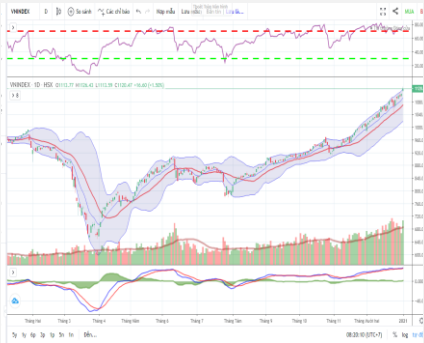


VN-Index
1120,47 +1,5% ↑ 380 67 ↓ 160

XU HƯỚNG DÒNG TIỀN



Khởi đầu năm mới với một phiên tăng điểm tích cực, VN-Index bật tăng mạnh vào tạo mẫu hình Rising Window. Thanh khoản tăng lớn so với phiên liền trước và trung bình 20 phiên, GTGD đạt 16.000 tỷ đồng. Chỉ số tăng điểm mạnh mẽ nhờ dòng tiền mua vào hừng khởi đầu năm, khiến độ rộng thị trường lệch hẳn về bên mua, cụ thể: có 380 CP tăng giá so với 160 CP giảm giá. VHM là động lực chính giúp chỉ số đại diện sàn TP.HCM tăng điểm ấn tượng trong phiên hôm nay khi đóng góp hơn 2.20 điểm vào sắc xanh của chỉ số, các cổ phiếu ngành ngân hàng như TCB, VPB, VCB, CTG, MBB cùng với GAS, SAB, HPG và BCM là những cổ phiếu còn lại trong top 10 mã có ảnh hưởng tích cực đến VN-Index. Các nhóm ngành cũng tăng mạnh, trong đó nổi bật nhất là dịch vụ tài chính (2,93%) Thủy Sản (+2,41%)... Nhà đầu tư nước ngoài bán ròng hơn 360 tỷ đồng tạo áp lực cho đà tăng của thị trường. Nhìn chung dòng tiền tích cực và xu hướng tăng tiếp tục được duy trì.

Hnx-Index
206,28 +1,56% ↑ 131 56 ↓ 61

PHÂN TÍCH KỸ THUẬT



Mở cửa tạo gap tại vùng 1110 điểm, VN-Index giao dịch tích cực và đóng cửa trên khoảng gap tạo một cây nến xanh có phần râu trên và thân nến tương đương. Chỉ số vẫn đang nhận được sự hỗ trợ tích cực của các đường MA ngắn hạn. Về chỉ báo động lượng, RSI, Stochastic vẫn tiếp tục hướng lên và dao động trong vùng quá mua. Xu thế tăng điểm vẫn được duy trì tốt và hướng đến mục tiêu tiếp theo là vùng kháng cự 1.130. Vùng hỗ trợ gần nhất là 1.100 điểm

CHIẾN LƯỢC GIAO DỊCH

VN-Index có phiên xác nhận xu hướng tăng rất tốt. Xu thế tăng vẫn đang được duy trì. Vì vậy, chiến lược giao dịch tiếp tục là nắm giữ với các cổ phiếu trong danh mục. Hướng mua mới, do chỉ số đang ở vùng khá cao thì nhà đầu tư chấp nhận được rủi ro hoặc có tỷ trọng tiền mặt lớn có thể cân nhắc giải ngân giao dịch ngắn hạn để kiếm lời. Còn hướng mua trung dài hạn thì vẫn nên chờ một nhịp điều chỉnh rõ ràng của thị trường. Danh mục lưu ý: MWG FPT GAS PLX FMC VHC QNS DXP... Chúc anh chị một ngày giao dịch tốt lành!

Analyst: Lê Nguyễn Đình Huỳnh. Email: Huynh.le@vfs.com.vn

DANH MỤC CỔ PHIẾU ĐÃ KHUYẾN NGHỊ

STT	Mã cổ phiếu	Giá hiện tại	Giá mua	Ngày mua	Giá mục tiêu	Giá cắt lỗ	Giá bán	Ngày bán	Tỷ lệ %	Ghi chú
1	HPG	42.3	22.9	5/8/2020	30.5	20			84.7%	
2	TCB	33	23	20/10/2020	26	20.9			43.5%	
3	VSC	56.4	42.1	4/11/2020	48	38			34.0%	
4	CTR	71.9	55	2/12/2020	80	54			30.7%	
5	MWG	120.6	119.3	01/05/2020	130	118			1.1%	

DANH MỤC CỔ PHIẾU ĐÃ CHÓT

STT	Mã cổ phiếu	Giá hiện tại	Giá mua	Ngày mua	Giá mục tiêu	Giá cắt lỗ	Giá bán	Ngày bán	Tỷ lệ %	Ghi chú
1	REE	36.9	33.8	05-08-20	38	32.7	37.2	31-08-20	10.1%	Gần giá mục tiêu, KC mạnh
2	FPT	49.5	46.3	05-08-20	53	43.5	50.3	31-08-20	8.6%	Cổ tức 10% TM 17/08/20
3	VHC	38.1	36.6	13-08-20	34.3	23.5	38.8	31-08-20	6.0%	Tăng tỷ trọng tiền mặt
4	CMX	14.9	13.64	13-08-20	19	14	15.2	31-08-20	11.4%	CP thưởng 10:1 ngày 26/08/2020
5	VCB	83.6	82	13-08-20	63	41.2	84.5	07-09-20	3.0%	Tăng tỷ trọng tiền mặt
6	PHR	56.5	53.2	13-08-20	42	35	58	31-08-20	9.0%	Tăng tỷ trọng tiền mặt
7	SJS	22.9	22.2	24-08-20	28	21	23	04-09-20	3.6%	Tăng tỷ trọng tiền mặt
8	PLX	52.5	46.9	24-08-20	65	45	53.1	31-08-20	13.2%	Tăng tỷ trọng tiền mặt
9	PVB	17.9	16.3	24-08-20	24	15	18.1	31-08-20	11.0%	Cổ tức 10% tiền mặt 24/09/2020
10	MBB	17.7	17.4	24-08-20	24	17	18.05	07-09-20	1.7%	CP có dấu hiệu suy yếu
11	PVD	11.3	10.55	24-08-20	19	10	11.55	04-09-20	9.5%	Tăng tỷ trọng tiền mặt
12	PVS	12.7	12.2	24-08-20	24	11.5	12.9	04-09-20	5.7%	Tăng tỷ trọng tiền mặt
13	CTD	76.2	78.2	24-08-20	111	75	76	01-09-20	-2.6%	Cổ tức 30% 28/08/2020, CP suy yếu
14	MSN	54.6	52.8	24-08-20	65	48.5	56.6	07-09-20	7.2%	CP có dấu hiệu suy yếu
15	GEX	25.95	21.3	25-08-20	28	20	25.95	07-09-20	21.8%	Đã tăng hơn 20% kể từ điểm mua

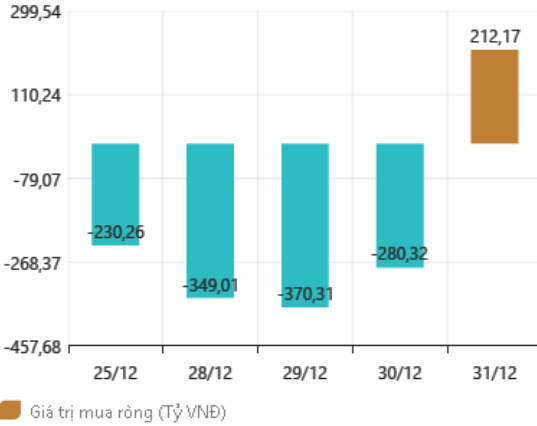
DANH MỤC CỔ PHIẾU ĐÃ CHÓT

STT	Mã cổ phiếu	Giá hiện tại	Giá mua	Ngày mua	Giá mục tiêu	Giá cắt lỗ	Giá bán	Ngày bán	Tỷ lệ %	Ghi chú
16	VEA	44.3	43.5	25-08-20	60	40	45	04-09-20	3.4%	Tăng tỷ trọng tiền mặt
17	DHC	45	44.4	09-09-2020	50	43.5	45.7	23-09-20	2.9%	CP có dấu hiệu suy yếu, tăng tỷ trọng tiền mặt
18	VIC	93	91.2	14/09/2020	110	90	94	25/09/2020	3.1%	Tăng tỷ trọng tiền mặt
19	KDH	24.2	24.4	22/09/2020	28	23.8	24.35	25/09/2020	-0.2%	Cổ phiếu suy yếu & TT rủi ro
20	VNM	127.7	110	5/8/2020	132	103.5	127.7	25/09/2020	16.1%	Tăng tỷ trọng tiền mặt
21	MPC	31.2	26.7	25/8/2020	34	25.5	31.8	25/09/2020	19.1%	Tăng tỷ trọng tiền mặt
22	KDC	36.5	34.9	9/9/2020	39	32.5	37	29/09/2020	6.0%	Thị trường chung xấu
23	VRE	27.8	28.75	23/09/2020	35	27.3	28	29/09/2020	-3.3%	Thị trường chung xấu
24	MWG	104.3	76.5	5/8/2020	112	71.44	104.3	30/09/2020	36.3%	Chốt lời bảo toàn lợi nhuận
25	PNJ	61.2	59.6	14/09/2020	78	58	61.2	05/10/2020	2.7%	Thị trường rủi ro
26	CTR	45.6	41.4	14/09/2020	48	40.5	45.90	08/10/2020	10.9%	Thị trường rủi ro
27	DCM	12.4	12.5	4/11/2020	15	11.3	12.50	18/11/2020	0%	Cổ phiếu không hiệu quả
28	DPM	17.2	17	4/11/2020	21	16.3	17.2	20/11/2020	1.2%	Cổ phiếu không hiệu quả
29	CTR	62.9	47.5	4/11/2020	70	46	62.9	25/11/2020	32.4%	Đạt mục tiêu lợi nhuận 30%
30	DGC	47.9	45.4	11/11/2020	56	43.5	47.9	25/11/2020	5.5%	Hạ tỷ trọng cổ phiếu
31	CTG	34	30.3	4/11/2020	38	28	34	10/12/2020	12.2%	Chốt do đạt giá mục tiêu
32	PHR	62.5	57.1	4/11/2020	70	54	62.5	10/12/2020	9.5%	Cổ tức tiền mặt 2.500 đồng
33	DXG	14.7	11.9	4/11/2020	15	11	14.85	17/12/2020	23.5%	Chốt do đạt giá mục tiêu
34	MWG	115.2	106.1	11/11/2020	120	102	115.2	17/12/2020	8.6%	Chốt do đạt giá mục tiêu
35	BCM	41.5	40.2	10/12/2020	64	39	41.5	17/12/2020	1.7%	Thị trường rủi ro
36	TLG	39.2	38.3	10/12/2020	47	38	39.2	17/12/2020	2.3%	Thị trường rủi ro

TIN TỨC NỔI BẬT

GIAO DỊCH NƯỚC NGOÀI TRÊN HSX

Giao dịch NĐTNN 7 ngày gần nhất



Việt Nam đã ký mua 30 triệu liều vaccine Covid-19 của Anh

Báo đầu tư | 2021-01-04T00:00:00

Ngoài 30 triệu liều vaccine Covid-19 đảm bảo cho 15 triệu dân, Việt Nam cũng đang đàm phán với 3 nước khác là Hoa Kỳ, Nga và Trung Quốc.

Tại buổi họp báo chuyên đề của Chính phủ sáng 4/1, Thứ trưởng Bộ Y tế Trương Quốc Cường đã chia sẻ một số thông tin về việc mua vaccine Covid-19.

Theo Thứ trưởng Bộ Y tế, Bộ Y tế đang đàm phán với 4 nước là Anh (vaccine của Công ty AstraZeneca), Hoa Kỳ (vaccine của Công ty Pfizer, Nga (vaccine Sputnik 5) và thứ tư là Trung Quốc.

"Tất cả các đơn vị đều yêu cầu chúng tôi ký một biên bản bảo mật thông tin. Tuy nhiên đến nay, có thể một số thông tin cũng đã được công khai", ông Cường cho hay.

Kết quả, Bộ Y tế đã ký với Công ty AstraZeneca của Anh với 30 triệu liều, đảm bảo cho 15 triệu dân. Theo lộ trình thì quý I, quý II, quý III, quý IV đều có vaccine. Với Công ty Pfizer (Hoa Kỳ) cũng theo lộ trình và giai đoạn cuối cùng của hợp đồng là đến quý IV/2021. Với Nga, phía Việt Nam đang đàm phán để có thể sản xuất theo chuyển giao công nghệ của Nga tại công ty trực thuộc Bộ Y tế.

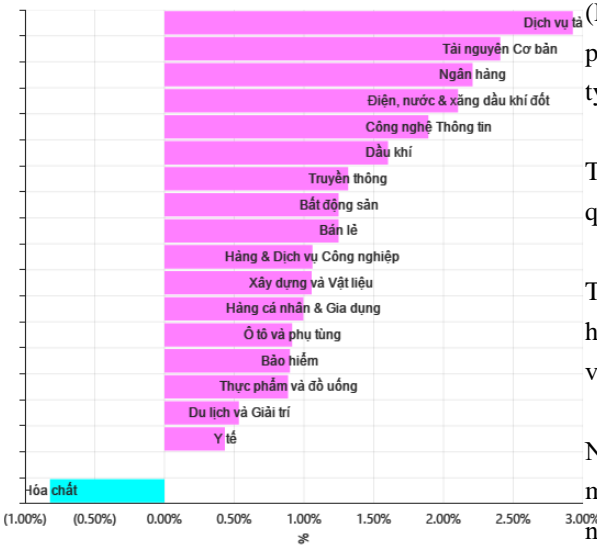
Theo Thứ trưởng Trương Quốc Cường, hiện nay, các vaccine đang có sự chênh nhau về hiệu quả bảo vệ, thấp nhất có loại 65%, cao nhất đến 94,5%, trung bình là từ 80-90%.

Tất cả nội dung này đang xin ý kiến các bộ, ngành để báo cáo Chính phủ và nếu trong trường hợp cần thiết sẽ xin ý kiến của Bộ Chính trị, "để làm sao người dân sớm tiếp cận được vaccine và đặc biệt, có sự giám sát rất chặt chẽ của các bộ, ngành", ông Cường khẳng định.

Ngoài vaccine thương mại, theo Thứ trưởng, trên thế giới còn có tổ chức COVAX Facility, là một liên minh vaccine toàn cầu, thực hiện mua vaccine của một số công ty để cung cấp cho 90 nước, trong đó có Việt Nam, được tham gia vào chương trình này và được cấp số lượng vaccine cho khoảng 16% người dân với giá rẻ nhất có thể và được bù lỗ.

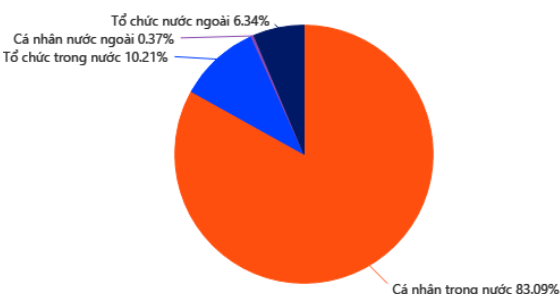
"Tuy nhiên, các nước sản xuất vaccine cũng đang chưa chủ động được vì năng lực sản xuất chưa đủ để sản xuất với số lượng lớn cho nên có lẽ trong quý I này mới có đầy đủ thông tin để chúng ta lên kế hoạch", ông Cường nói.

TĂNG, GIẢM NGÀNH TRONG NGÀY



GIAO DỊCH THEO LOẠI NHÀ ĐẦU TƯ

Tổng GTGD (Mua + Bán)



THỐNG KÊ TRONG NGÀY

Ngày	Mã phái sinh	+/-	Mở cửa	Đóng cửa	Thấp nhất	Cao nhất	Khớp lệnh	
							Khối lượng (Hợp đồng)	Giá trị (tỷ VNĐ)
4/1/2021	VN30F2101	25.50 (2.35%)	1090.8	1109.4	1115	1090.2	116,484	
4/1/2021	VN30F2102	30.60 (2.83%)	710	723	732	1090	382	
4/1/2021	VN30F2103	27.30 (2.52%)	709.9	720	725.9	1093.8	56	
4/1/2021	VN30F2106	28.60 (2.64%)	710	716	724.8	1087.1	62	

TOP 5 TĂNG GIÁ HSX					TOP 5 GIẢM GIÁ HSX				
Mã	Giá ĐC	+/-	KLGD (CP)	GTGD (Tr VNĐ)	Mã	Giá ĐC	+/-	KLGD (CP)	GTGD (Tr VNĐ)
ITA	7,49	+0,49/+7,00%	20.188.400		TPC	9,30	-0,70/-7,00%	3	
HSG	23,70	+1,55/+7,00%	10.424.300		TDH	9,44	-0,71/-7,00%	1.675.400	
EVG	9,65	+0,63/+6,98%	297		LGL	6,06	-0,45/-6,91%	442	
KBC	26,10	+1,70/+6,97%	6.590.800		CCI	17,30	-1,25/-6,74%	12	
CTS	16,90	+1,10/+6,96%	519		GTA	12,60	-0,90/-6,67%	100	

TOP 5 TĂNG GIÁ HNX					TOP 5 GIẢM GIÁ HNX				
Mã	Giá ĐC	+/-	KLGD (CP)	GTGD (Tr VNĐ)	Mã	Giá ĐC	+/-	KLGD (CP)	GTGD (Tr VNĐ)
SD6	3,30	+0,30/+10,00%	805.500		KTS	12,60	-1,40/-10,00%	26.100	
HTP	11,00	+1,00/+10,00%	7.300		X20	8,10	-0,90/-10,00%	1.000	
VNT	79,20	+7,20/+10,00%	200.000		PJC	23,80	-2,60/-9,85%	9.800	
QHD	33,00	+3,00/+10,00%	2.400		CTX	8,30	-0,90/-9,78%	1.600	
LCS	2,20	+0,20/+10,00%	62.300		PPY	16,80	-1,80/-9,68%	100.000	

TOP MUA RÒNG HSX					TOP BÁN RÒNG HSX				
Mã	Giá ĐC	+/-	KLGD (CP)	GTGD (Tr VNĐ)	Mã	Giá ĐC	+/-	KLGD (CP)	GTGD (Tr VNĐ)
VHM	92,00	+2,50/+2,79%	91.570	83.184.950	VNM	109,30	+0,50/+0,46%	-76.605	-83.695.240
NVL	65,10	-0,90/-1,36%	33.510	22.314.710	MBB	23,95	+0,95/+4,13%	-346.980	-81.915.750
MSN	88,90	0,00/0,00%	22.290	20.240.850	CTG	35,50	+0,95/+2,75%	-214.900	-76.590.550
VCI	60,30	+2,10/+3,61%	12.250	7.373.550	HPG	42,30	+0,85/+2,05%	-149.410	-63.448.420
DBC	58,50	+1,80/+3,17%	11.850	6.957.850	GVR	29,45	-0,50/-1,67%	-122.770	-36.800.690

HỆ THỐNG KHUYẾN NGHỊ CỦA VIETFIRST

Hệ thống khuyến nghị của VFS được xây dựng dựa trên sự chênh lệch giữa giá cổ phiếu thị trường tại thời điểm đánh giá và giá mục tiêu 12 tháng

Hệ thống khuyến nghị	Diễn giải
MUA	Nếu giá mục tiêu cao hơn giá thị trường từ 15% trở lên
THEO DÕI	Nếu giá mục tiêu cao hơn giá thị trường từ 5 – 15%
NẮM GIỮ	Nếu giá mục tiêu cao hơn giá thị trường không quá 5%
BÁN	Nếu giá mục tiêu thấp hơn giá thị trường tối thiểu 5%

© CÔNG TY CỔ PHẦN CHỨNG KHOÁN NHẤT VIỆT (VFS)

Hội sở Hồ Chí Minh

Tòa nhà Central Park, lầu 1, 117 - 119 - 121 Nguyễn Du, P. Bến Thành, Q. 1, TP. HCM

Điện thoại: **(84-8) 62556586** Fax: **(84-8) 62556580**

Website: www.vfs.com.vn

Chi nhánh Hà Nội

Tầng 9B, Tòa nhà Leadvisor place, 41A Lý Thái Tổ, P. Lý Thái Tổ, Q. Hoàn Kiếm, Hà Nội

Điện thoại: **(84-4) 39288222** – Ext: **117** Fax: **(84-4) 39338222**

Tuyên bố miễn trách nhiệm: Bản quyền thuộc về Công ty CP Chứng khoán Nhất Việt (VFS). Những thông tin sử dụng trong báo cáo được thu thập từ những nguồn đáng tin cậy và VFS không chịu trách nhiệm về tính chính xác của chúng. Quan điểm thể hiện trong báo cáo này là của (các) tác giả và không nhất thiết liên hệ với quan điểm chính thức của VFS. Không một thông tin cũng như ý kiến nào được viết ra nhằm mục đích quảng cáo hay khuyến nghị mua/bán bất kỳ chứng khoán nào. Báo cáo này không được phép sao chép, tái bản bởi bất kỳ cá nhân hoặc tổ chức nào khi chưa được phép của VFS.