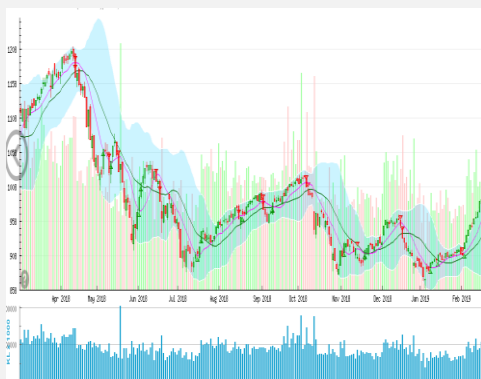


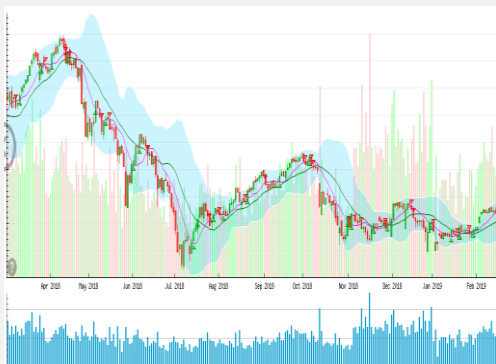
Vn-index
961,3 +1,09% ↑ 174 □ 45 ↓ 131



XU HƯỚNG DÒNG TIỀN

Thị trường giảm cơ trong biên độ hẹp trong phiên giao dịch ngày 22/2/2019. Hiện tượng xanh vỏ đỏ lòng tiếp tục diễn ra khi nhóm ngân hàng tăng điểm mạnh như VCB(+3,2%), CTG(+3,4%), MBB(+1,8%) bù cho mức sụt giảm của nhóm cổ phiếu trụ như VIC, MSN, VHM. Nhóm cổ phiếu khác như bất động sản, dệt may, khu công nghiệp điều chỉnh nhẹ sau chuỗi tăng điểm. Dòng tiền vào thị trường tiếp tục tăng mạnh +21,35% về khối lượng và 9,76% về giá trị cho thấy dòng tiền vẫn đổ vào thị trường khá mạnh. Tuy nhiên VFS cho rằng do sự phân hóa khá lớn, dòng tiền chỉ tập trung một số trụ nóng như VIC, VCB mà không lan tỏa đều cơ hội trading ngắn hạn vẫn có nhưng không quá khả quan trong tình hình hiện tại.

Hnx-index
106,84 +0,69% ↑ 86 □ 55 ↓ 65



PHÂN TÍCH KỸ THUẬT

Vnindex tạo cây nến thân xanh thân ngắn và mức đóng cửa không quá cao so với phiên trước đó, cho thấy áp lực chốt lời khá lớn nhưng nhờ dòng tiền mạnh thị trường vẫn giữ được đà tăng điểm. Tuy nhiên, những chỉ báo như RSI, MFI tiếp tục nằm sâu trong vùng quá mua cho thấy áp lực điều chỉnh trong những phiên tới khá lớn.

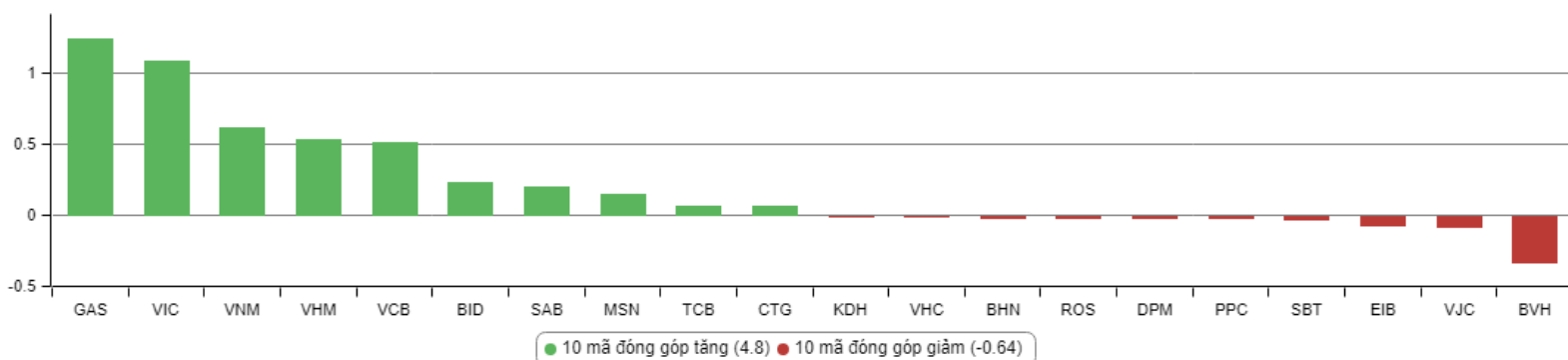
CHIẾN LƯỢC GIAO DỊCH

Vnindex đang trong xu thế tăng giá khá mạnh từ sau tết nguyên đán diễn biến này cũng phù hợp với xu thế chung của chứng khoán thế giới sau những thông tin tích cực về cuộc chiến thương mại Mỹ Trung. Do đó nhà đầu tư vẫn nên ưu tiên nắm giữ tỷ trọng cổ phiếu cao trong tài khoản để tận dụng xu thế tăng giá ngắn hạn. Nhà đầu tư đang giữ tỷ trọng tiền mặt cao có thể tận dụng những phiên điều chỉnh để mua và nắm giữ những cổ phiếu có tiềm năng tăng giá như nhóm dệt may, bất động sản khu công nghiệp là những nhóm được hưởng lợi trong cuộc chiến thương mại Mỹ Trung. Tuy nhiên nhà đầu tư ngắn hạn cũng cần chú ý đặt ngưỡng cắt lỗ khi thị trường xuất hiện những tín hiệu xấu không mong muốn, chú ý những ngưỡng cản quan trọng của Vnindex như Ma10, Ma20 và tùy theo diễn biến của thị trường để đưa ra quyết định.

Với nhà đầu tư dài hạn tập trung vào giá trị doanh nghiệp có thể giải ngân một số mã có tiềm năng tăng trưởng, hệ số P/E và cổ tức hợp lý như NCT, C21, GMC, LHG. Hạn chế giao dịch tại nhóm cổ phiếu đầu cơ, có tỷ lệ pha loãng cao, không có nhiều tin tức hỗ trợ.

Analyst: Nguyễn Thế Việt. Email: Viet.nguyen@Vfs.com.vn

TOP CỔ PHIẾU ẢNH HƯỞNG VN-INDEX



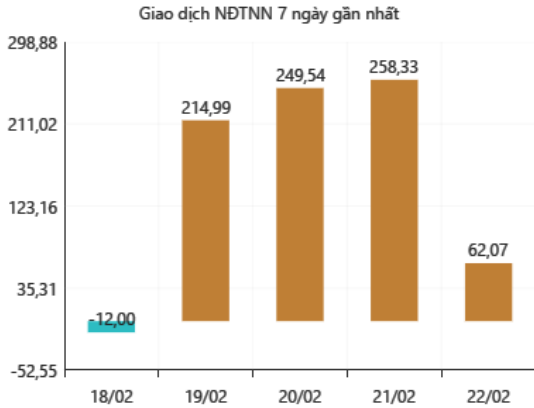
DANH MỤC CỔ PHIẾU ĐANG KHUYẾN NGHỊ

ST T	Mã cổ phiếu	Giá hiện tại	Giá mua	Ngày mua	Giá mục tiêu	Giá cắt lỗ	Giá bán	Ngày bán	Tỷ lệ %	Ghi chú
40	STK	-	18	03/10/2018	23	16	16	25/12/2018	-11%	Đã chốt
41	SHB	-	7,3	16/11/2018	8,5	6,6	7,5	27/12/2018	+1%	Đã chốt
43	BSR	-	15,2	19/11/2018	18	13	14,2	24/12/2018	-7%	Đã chốt
44	KBC	13,7	12,5	22/11/2018	17	11	14	07/01/2018	+12%	Đã chốt

DANH MỤC CỔ PHIẾU ĐÃ KHUYẾN NGHỊ

ST T	Mã cổ phiếu	Giá hiện tại	Giá mua	Ngày mua	Giá mục tiêu	Giá cắt lỗ	Giá bán	Ngày bán	Tỷ lệ %	Ghi chú
1	NTL	-	8,65	07/11/2017	11	8.5	9,53	15/03/2018	+12%	Đã chốt, điều chỉnh cổ tức 10%
2	VJC	-	116,2	09/11/2017	138	105	213,4	26/01/2018	+84%	Đã chốt ngắn hạn
3	SHB	-	7,8	14/11/2017	10	7.3	9.5	05/12/2017	+22%	Đã chốt
4	DRC	-	22,2	15/11/2017	27	20	29,4	16/01/2018	+32%	Đã chốt, điều chỉnh cổ tức 5%
5	PVS	-	16,4	17/11/2017	20	15.7	19.5	05/12/2017	+19%	Đã chốt
6	HNF	-	32	20/11/2017	45	27	47	24/11/2017	+47%	Đã chốt
7	DHG	-	100,5	21/11/2017	120	90	110	16/01/2018	+9%	Đã chốt, điều chỉnh cổ tức 15%
9	VCW	-	40	30/11/2017	50	35	38	15/03/2018	-5%	Đã chốt
10	VOC	-	20,5	07/12/2017	25	18	18	16/01/2018	-12%	Đã chốt
11	TMT	-	9,7	08/12/2017	11	8.6	9	11/01/2018	-7%	Đã chốt
13	VPB	-	38,5	18/12/2017	50	35	52,5	01/02/2018	+36%	Đã chốt
14	VCG	-	22,2	18/12/2017	28	20.7	25	01/02/2018	+13%	Đã chốt, điều chỉnh cổ tức 8%
15	PVE	-	8,6	27/12/2017	11	7	7,2	02/05/2018	-16%	Đã chốt
16	PC1	-	38,7	04/01/2018	46	37	37	05/02/2018	-4%	Đã chốt
17	SHS	-	21,7	09/01/2018	30	19	22,6	17/04/2018	+4,15%	Đã chốt
19	VGG	-	62	25/01/2018	75	55	57	15/03/2018	-8%	Đã chốt
20	PVS	-	21	12/02/2018	25	17,5	23,3	15/03/2018	+11%	Đã chốt
22	HBC	-	39	05/03/2018	45	35	47	15/03/2018	+21%	Đã chốt
24	GMD	-	30,5	19/03/2018	36	27	27	26/04/2018	-11,47%	Đã chốt
25	BSR	-	26,2	26/03/2018	33	22	22	19/04/2018	-16%	Đã chốt
26	VHC	-	71,5	05/04/2018	80	64	64	26/04/2018	-10,49%	Đã chốt
27	LPB	-	15,8	23/04/2018	18	13	13	21/05/2018	-17%	Đã chốt
28	PLX	-	64,5	14/05/2018	75	56	58	28/05/2018	-10%	Đã chốt
29	HSG	-	10,7	01/06/2018	13	9,5	13,6	11/06/2018	+27%	Đã chốt
30	GAS	-	100	06/06/2018	115	90	97	14/06/2018	-3%	Đã chốt
31	NVL	-	52,5	07/06/2018	60	46	50,2	21/06/2018	-4%	Đã chốt
32	HAG	-	5.1	27/06/2018	6	4,5	5,6	20/11/2018	+9,8%	Đã chốt
33	VGC	-	20	29/06/2018	26	18	18	09/07/2018	-10%	Đã chốt
34	PVS	-	15,6	16/07/2018	18	14	20	09/08/2018	+28%	Đã chốt
35	VGX	-	8,6	19/07/2018	11,1	8,1	11	13/09/2018	27,9%	Đã chốt
36	LPB	-	9,9	25/07/2018	13	8	9,2	24/10/2018	-9%	Đã chốt
37	OIL	-	14,2	30/07/2018	17	12	15,5	12/12/2018	+9%	Đã chốt
38	VPB	-	25	21/08/2018	28	23	23	23/10/2018	-8%	Đã chốt
39	BSR	-	16,8	23/08/2018	20	14,5	18,8	10/10/2018	+11,9%	Đã chốt
42	EVE	-	17,4	19/11/2018	20	15,5	18,1	27/11/2018	+4%	Đã chốt ngắn hạn

GIAO DỊCH NƯỚC NGOÀI TRÊN HSX



Tiếp tục tái cơ cấu mạnh mẽ

Theo Phó Thủ tướng Vương Đình Huệ, thị trường chứng khoán cần tiếp tục tái cơ cấu mạnh mẽ đến năm 2025, đặc biệt phân đấu thị trường cổ phiếu đạt 100% GDP trong năm 2020, số lượng nhà đầu tư đạt 3% dân số.

Tham dự Hội nghị Triển khai nhiệm vụ phát triển thị trường chứng khoán (TTCK) năm 2019, Phó Thủ tướng Vương Đình Huệ đã chỉ đạo nhiều nội dung liên quan đến thị trường. Báo cáo tại Hội nghị, ông Phạm Hồng Sơn, Phó Chủ tịch Ủy ban Chứng khoán Nhà nước (UBCKNN), cho biết cùng với xu hướng giảm chung của TTCK toàn cầu, chỉ số Vn-Index lần đầu tiên giảm điểm sau 5 năm tăng trưởng liên tiếp.

Vượt khó thành công

Tính đến 31/1/2019, thị trường có 755 mã cổ phiếu, chứng chỉ quỹ (CCQ) niêm yết trên hai sở giao dịch chứng khoán và 804 cổ phiếu đăng ký giao dịch trên UPCoM. Giá trị đăng ký giao dịch đạt hơn 1.235 nghìn tỷ đồng, tăng 26% so với cuối năm 2017.

Quy mô vốn hóa thị trường năm 2018 tăng 12,7% so với năm 2017, tương ứng với 71,6% GDP của năm 2018, vượt chỉ tiêu Chính phủ đề ra đến năm 2020. Thị trường trái phiếu, chứng khoán phái sinh cũng đạt được những thành công nhất định trong năm qua và hoàn thành tốt vai trò, nhiệm vụ của mình. Đặc biệt, năm 2018, TTCK trở thành một kênh huy động vốn hiệu quả cho cả Chính phủ và doanh nghiệp (DN), được đánh giá là thị trường thành công nhất khu vực Đông Nam Á về huy động vốn.

Cụ thể, tổng giá trị huy động vốn qua TTCK đạt hơn 278.000 tỷ đồng, tăng 14% so với năm 2017, trong đó Chính phủ huy động 192.000 tỷ đồng trái phiếu chính phủ và DN huy động được hơn 86.000 tỷ đồng.

Vĩnh Hoàn xuất khẩu 31,5 triệu USD trong tháng 1, tăng 35%

Giá cá tra nguyên liệu có xu hướng giảm trong quý I/2019 do bị ảnh hưởng từ giá giảm quý IV/2018. Tuy nhiên VHC có thể được được bù đắp bằng cách gia hạn hợp đồng dài hạn.

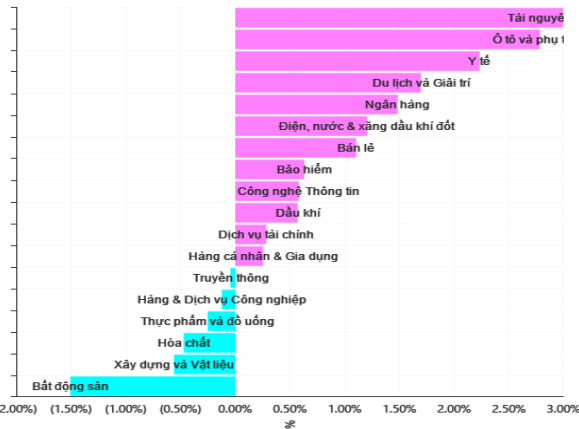
CTCP Vĩnh Hoàn (HoSE: VHC) thông báo giá trị xuất khẩu cá tra trong tháng 1 đạt 31,5 triệu USD, tăng 35% so cùng kỳ năm 2018. Do giá sản phẩm giảm trong quý IV/2018 đã kéo giá cá tra nguyên liệu giảm trong quý I/2019, nhưng điều này có thể được bù đắp phần nào nhờ thực hiện gia hạn các hợp đồng dài hạn.

Mục tiêu của Vĩnh Hoàn là tập trung cung cấp sản phẩm phile và nhiều sản phẩm cho các phân khúc thị trường khác nhau, hướng đến những phân khúc thị trường khác biệt. Với các trang trại nuôi và cơ sở chế biến được cấp chứng chỉ quốc tế, giá thành phẩm của Công ty sẽ tốt hơn thị trường.

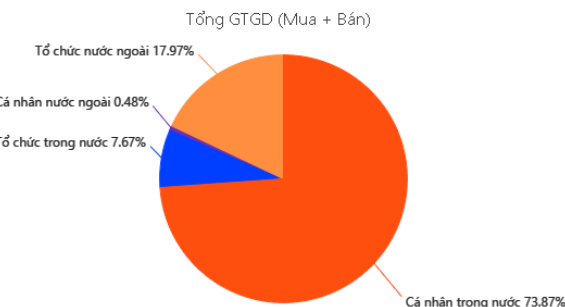
Vĩnh Hoàn dự báo nguồn cung sẽ được thắt chặt cho đến cuối năm 2019 bởi nguồn cá giống đã sớm bị thiếu hụt từ đầu năm nay. Hơn nữa, Bộ Nông nghiệp và Phát triển Nông thôn Việt Nam cũng đặt ra sản lượng mục tiêu cho năm 2019 ở mức 1,51 triệu tấn, tăng nhẹ 6,6% so với năm ngoái.

Giá cá nguyên liệu theo đó kỳ vọng duy trì ở mức hợp lý, sau năm 2018 giá nguyên liệu tăng mạnh kéo theo giá bán tăng, từ đó rút ngắn mức chênh lệch giá so với giống cá trắng ở hầu hết các thị trường, cân bằng hóa lợi nhuận giữa các bên cung cấp và phân phối. Vì vậy, giá cá nguyên liệu năm 2019 ổn định sẽ tạo môi trường cạnh tranh bình đẳng, tạo điều kiện mở rộng cơ sở thị trường.

TĂNG, GIẢM NGÀNH TRONG NGÀY



GIAO DỊCH THEO LOẠI NHÀ ĐẦU TƯ



THỐNG KÊ TRONG NGÀY

Ngày	Mã phái sinh	+/-	Mở cửa	Cao nhất	Thấp nhất	Đóng cửa	Khớp lệnh	
							Khối lượng (Hợp đồng)	Giá trị (tỷ VNĐ)
02/22/2019	VN30F1903	+0,94%	913,00	924,50	911,50	919,40	124.838	11.462,74
02/22/2019	VN30F1904	0,00%	912,00	922,80	911,50	918,00	522	47,86
02/22/2019	VN30F1906	+1,17%	910,00	921,00	910,00	915,60	155	14,19
02/22/2019	VN30F1909	+1,47%	910,00	920,00	909,00	918,40	93	8,51

TOP 5 TĂNG GIÁ HSX					TOP 5 GIẢM GIÁ HSX				
Mã	Giá ĐC	+/-	KLGD (CP)	GTGD (Tr VNĐ)	Mã	Giá ĐC	+/-	KLGD (CP)	GTGD (Tr VNĐ)
DAT	16,05	+7%	10		NAV	8,12	-6,99%	3.520	
BTT	39,05	+6,99%	16.000		CLL	30,7	-6,97%	110	
HSG	7,97	+6,98%	11.259.180		SGT	5,35	-6,96%	15.520	
NVT	7,82	+6,98%	34.680		HOT	28,8	-6,95%	10	
PXI	2,46	+6,96%	1.010		TTE	7,91	-6,94%	280	

TOP 5 TĂNG GIÁ HNX					TOP 5 GIẢM GIÁ HNX				
Mã	Giá ĐC	+/-	KLGD (CP)	GTGD (Tr VNĐ)	Mã	Giá ĐC	+/-	KLGD (CP)	GTGD (Tr VNĐ)
DPS	0,7	+16,67%	480.200		DCS	0,7	-12,50%	20.500	
PVX	1,1	+10%	2.089.100		V21	10,8	-10%	100	
DPC	46,3	+9,98%	100		KSD	4,5	-10%	200	
VE3	8,9	+9,88%	100		VC1	15,4	-9,94%	100	
DIH	34,5	+9,87%	5.000		VIE	16,7	-9,73%	1.000	

TOP MUA RÒNG HSX				TOP BÁN RÒNG HSX			
Mã chứng khoán	Giá	+/-	GT Mua ròng (Tr. VNĐ)	Mã chứng khoán	Giá	+/-	GT Bán ròng (Tr. VNĐ)
VNM	148,9	+0,27%	57.992.030	VJC	121,5	+2,10%	-58.520.540
MSN	88,4	-1,45%	39.177.570	VHM	93,1	-3,72%	-38.074.070
SSI	28,25	+1,25%	37.371.850	DHG	102	+4,62%	-22.270.100
HPG	33,9	+3,67%	29.487.350	TRA	69,4	+3,43%	-18.477.640
VRE	35	+2,94%	23.259.090	VIC	117	-1,18%	-17.499.870

HỆ THỐNG KHUYẾN NGHỊ CỦA VIETFIRST

Hệ thống khuyến nghị của VFS được xây dựng dựa trên sự chênh lệch giữa giá cổ phiếu thị trường tại thời điểm đánh giá và giá mục tiêu 12 tháng

Hệ thống khuyến nghị	Diễn giải
MUA	Nếu giá mục tiêu cao hơn giá thị trường từ 15% trở lên
THEO DÕI	Nếu giá mục tiêu cao hơn giá thị trường từ 5 – 15%
NĂM GIỮ	Nếu giá mục tiêu cao hơn giá thị trường không quá 5%
BÁN	Nếu giá mục tiêu thấp hơn giá thị trường tối thiểu 5%

© CÔNG TY CỔ PHẦN CHỨNG KHOÁN NHẤT VIỆT (VFS)

Hội sở Hồ Chí Minh

Tòa nhà Central Park, lầu 2, 117 – 119 Nguyễn Du, P. Bến Thành, Q. 1, TP. HCM

Điện thoại: **(84-8) 62556586** Fax: **(84-8) 62556580**

Website: www.vfs.com.vn

Chi nhánh Hà Nội

Tầng 10, Tòa nhà Sentinel Place, 41A Lý Thái Tổ, P. Lý Thái Tổ, Q. Hoàn Kiếm, Hà Nội

Điện thoại: **(84-4) 39288222 – Ext: 117** Fax: **(84-4) 39338222**

Tuyên bố miễn trách nhiệm: Bản quyền thuộc về Công ty CP Chứng khoán Nhất Việt (VFS). Những thông tin sử dụng trong báo cáo được thu thập từ những nguồn đáng tin cậy và VFS không chịu trách nhiệm về tính chính xác của chúng. Quan điểm thể hiện trong báo cáo này là của (các) tác giả và không nhất thiết liên hệ với quan điểm chính thức của VFS. Không một thông tin cũng như ý kiến nào được viết ra nhằm mục đích quảng cáo hay khuyến nghị mua/bán bất kỳ chứng khoán nào. Báo cáo này không được phép sao chép, tái bản bởi bất kỳ cá nhân hoặc tổ chức nào khi chưa được phép của VFS.