

Vn-index
962,90 +0,48% ↑ 158 57 ↓ 132



XU HƯỚNG DÒNG TIỀN

Nối tiếp tâm lý hưng phấn từ phiên giao dịch cuối tuần trước, thị trường mở đầu tuần mới trong sắc xanh bao trùm. Sự suy yếu một phần chỉ đến vào cuối phiên khi lực mua đuối chững lại và lực cung chốt lời ngắn xuất hiện. Nhiều cổ phiếu lớn đi lên với sự “dẫn dắt” bởi SAB và VIC, tạo chỗ dựa cho thị trường chung. Nhóm ngân hàng và dầu khí cũng phục hồi nhẹ như: GAS, VPB, CTG... Nhưng nổi trội hơn cả vẫn là sự bứt phá không ngừng của nhóm bất động sản khu công nghiệp: NTC, D2D, SZL... Khỏi ngoại cũng hòa chung vào sự tích cực này khi mua ròng mạnh hơn 174 tỷ đồng trên Hsx tập trung tại: E1VFMVN30, VIC, VCB... Điểm trừ trong phiên này là việc giảm mạnh của nhóm cổ phiếu ngành cá tra như: VHC, ANV... sau thông tin tiêu cực liên quan đến tình hình tiêu thụ cũng như giá cá tra sụt giảm mạnh.

Hnx-index
103,99 -0,20% ↑ 56 233 ↓ 74



PHÂN TÍCH KỸ THUẬT

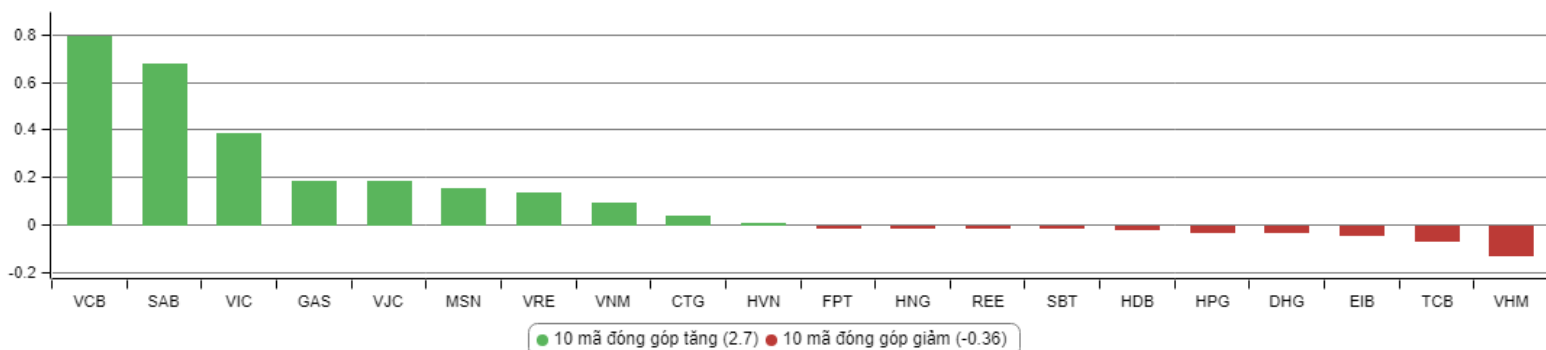
Trên đồ thị kỹ thuật chỉ số Vn-index có cây nến Doji tăng điểm cho thấy sự chững lại nhất định của đà tăng. Khối lượng giao dịch vẫn đứng ở mức thấp và chỉ báo động lượng xu hướng ADX yếu khiến cho việc tạo lập xu hướng mạnh chưa có. Hiện chỉ số vẫn đang chỉ trong nhịp phục hồi kỹ thuật chưa có dấu hiệu rõ ràng của một trend tăng giá mạnh hơn. Trên đồ thị dài hơn thì chỉ số vẫn đang trong quá trình tích lũy sideways down với việc tạo đáy sau thấp hơn đáy trước là rủi ro mà nhà đầu tư cần lưu ý.

CHIẾN LƯỢC GIAO DỊCH

Tâm lý nhà đầu tư hiện vẫn đang trong trạng thái “nghe ngóng” thông tin đàm phán thương mại Mỹ - Trung bên lề cuộc Hội nghị thượng đỉnh G20 sắp tới. Nhà đầu tư cần tránh tâm lý “mua đuôi” để rơi vào bẫy bulltrap nếu có, mà cần tiếp tục duy trì vị thế phòng thủ với ưu tiên nắm giữ tiền mặt và các cổ phiếu phòng thủ. Tránh “bắt đáy” quá sớm để gặp rủi ro T+. Hoạt động trading vẫn chỉ nên ưu tiên tại cổ phiếu có sẵn để hạ giá vốn. Điểm gia tăng tỷ trọng sẽ xuất hiện khi thanh khoản thị trường duy trì ở mức cao hơn đáng kể so với hiện tại.

Hạn chế giao dịch và đứng ngoài đối với nhóm cổ phiếu pha loãng liên tục, nhóm cổ phiếu vốn hóa nhỏ mới niêm yết, nhóm cổ phiếu đầu cơ penny, nhóm cổ phiếu ngành đường, cao su tự nhiên, thép... giai đoạn hiện tại.

TOP CỔ PHIẾU ẢNH HƯỞNG VN-INDEX



KHUYẾN NGHỊ TRONG NGÀY

STT	Mã cổ phiếu	Giá hiện tại	Giá mua dự kiến	Ngày mua	Giá mục tiêu	Giá cắt lỗ dự kiến	Lý do

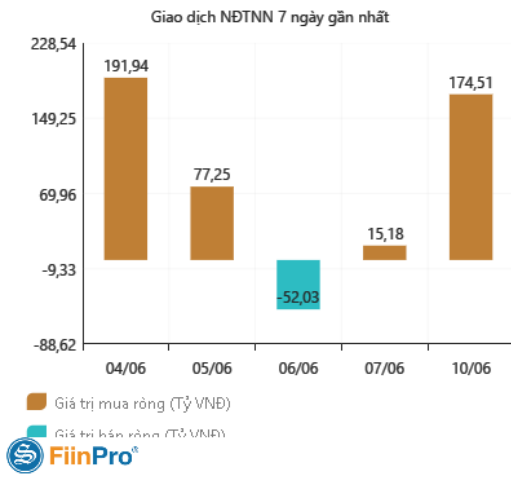
DANH MỤC CỔ PHIẾU ĐANG KHUYẾN NGHỊ

Stt	Mã cổ phiếu	Giá hiện tại	Giá mua	Ngày mua	Giá mục tiêu	Giá cắt lỗ dự kiến	Giá bán	Ngày bán	Tỷ lệ %	Ghi chú
46	GMC	43	42,5	01/04/2019	50	37	-	-	-	Chưa chốt
47	NTC	148,8	105,8	25/04/2019	130	88	-	-	-	Chưa chốt

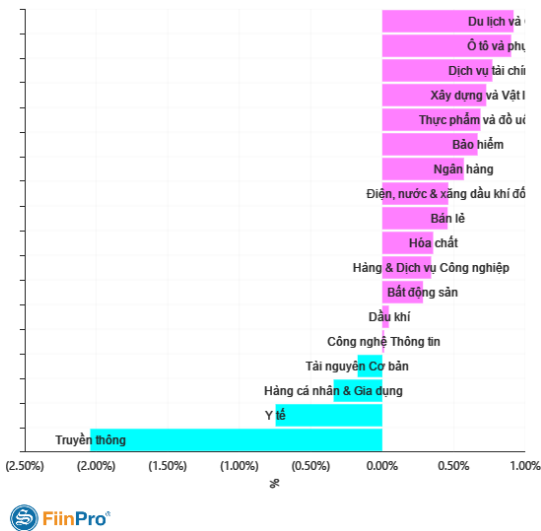
DANH MỤC CỔ PHIẾU ĐÃ KHUYẾN NGHỊ

	Mã cổ phiếu	Giá hiện tại	Giá mua	Ngày mua	Giá mục tiêu	Giá cắt lỗ	Giá bán	Ngày bán	Tỷ lệ %	Ghi chú
1	NTL	-	8,65	07/11/2017	11	8,5	9,53	15/03/2018	+12%	Đã chốt, điều chỉnh cổ tức 10%
2	VJC	-	116,2	09/11/2017	138	105	213,4	26/01/2018	+84%	Đã chốt ngắn hạn
3	SHB	-	7,8	14/11/2017	10	7,3	9,5	05/12/2017	+22%	Đã chốt
4	DRC	-	22,2	15/11/2017	27	20	29,4	16/01/2018	+32%	Đã chốt, điều chỉnh cổ tức 5%
5	PVS	-	16,4	17/11/2017	20	15,7	19,5	05/12/2017	+19%	Đã chốt
6	HNF	-	32	20/11/2017	45	27	47	24/11/2017	+47%	Đã chốt
7	DHG	-	100,5	21/11/2017	120	90	110	16/01/2018	9%	Đã chốt, điều chỉnh cổ tức 15%
8	VGC	-	25,7	27/11/2017	30	22	24	28/05/2018	-7%	Đã chốt
9	VCW	-	40	30/11/2017	50	35	38	15/03/2018	-5%	Đã chốt
10	VOC	-	20,5	07/12/2017	25	18	18	16/01/2018	-12%	Đã chốt
11	TMT	-	9,7	08/12/2017	11	8,6	9	11/01/2018	-7%	Đã chốt
12	REE	-	36,4	12/12/2017	50	33	33,3	25/05/2018	-8%	Đã chốt
13	VPB	-	38,5	18/12/2017	50	35	52,5	01/02/2018	+36%	Đã chốt
14	VCG	-	22,2	18/12/2017	28	20,7	25	01/02/2018	+13%	Đã chốt, điều chỉnh cổ tức 8%
15	PVE	-	8,6	27/12/2017	11	7	7,2	02/05/2018	-16%	Đã chốt
16	PCI	-	38,7	04/01/2018	46	37	37	05/02/2018	-4%	Đã chốt
17	SHS	-	21,7	09/01/2018	30	19	22,6	17/04/2018	+4%	Đã chốt
18	TVN	-	10	10/01/2018	14	8	10,9	01/06/2018	+9%	Đã chốt
19	VGG	-	62	25/01/2018	75	55	57	15/03/2018	-8%	Đã chốt
20	PVS	-	21	12/02/2018	25	17,5	23,3	15/03/2018	+11%	Đã chốt
21	VRE	-	47,75	13/02/2018	60	42	43	25/05/2018	-10%	Đã chốt
22	HBC	-	39	05/03/2018	45	35	47	15/03/2018	+21%	Đã chốt
23	LHG	-	23	15/03/2018	32,5	21,5	21,5	28/05/2018	-7%	Đã chốt
24	GMD	-	30,5	19/03/2018	36	27	27	26/04/2018	-11%	Chạm điểm cắt lỗ ngắn hạn
25	BSR	-	26,2	26/03/2017	33	22	22	19/04/2018	-16%	Chạm điểm cắt lỗ ngắn hạn
26	VHC	-	71,5	05/04/2018	80	64	64	26/04/2018	-10%	Chạm điểm cắt lỗ ngắn hạn
27	LPB	-	15,8	23/04/2018	18	13	13	21/05/2018	-17%	Chạm điểm cắt lỗ ngắn hạn
28	PLX	-	64,5	14/05/2018	75	56	58	28/05/2018	-10%	Đã chốt
29	HSG	-	10,7	01/06/2018	13	9,5	13,6	11/06/2018	+27%	Đã chốt
30	GAS	-	100	06/06/2018	115	90	97	14/06/2018	-3%	Đã chốt vì thị trường chung bất lợi
31	NVL	-	52,5	07/06/2018	60	46	50,2	21/06/2018	-4%	Đã chốt vì thị trường chung xấu
32	HAG	-	5,1	27/06/2018	7	4,5	5,6	20/11/2018	+10%	Đã chốt
33	VGC	-	20	29/06/2018	26	18	18	09/07/2018	-10%	Đã chốt
34	PVS	-	15,6	16/07/2018	18	14	20	09/08/2018	+28%	Đã chốt
35	VGT	-	8,6	19/07/2018	11,5	8	11	13/09/2018	+28%	Đã chốt, điều chỉnh cổ tức 4%
36	LPB	-	9,9	25/07/2018	13	8	9,2	24/10/2018	-9%	Đã chốt
37	OIL	-	14,2	30/07/2018	18	12	15,5	12/12/2018	+9%	Đã chốt
38	VPB	-	25	21/08/2018	28	23	23	23/10/2018	-9%	Đã chốt vì chạm điểm cắt lỗ ngắn hạn
39	BSR	-	16,8	23/08/2018	20	14,5	18,8	10/10/2018	+12%	Đã chốt
40	STK	-	18	03/10/2018	23	16	16	25/12/2018	-11%	Đã chốt vì chạm điểm cắt lỗ ngắn hạn
41	SHB	-	7,3	16/11/2018	8,5	6,6	7,5	27/12/2018	+1%	Đã chốt vì diễn biến thị trường bất lợi
42	EVE	-	17,4	19/11/2018	20	15,5	18,1	27/11/2018	+4%	Đã chốt ngắn hạn
43	BSR	-	15,2	19/11/2018	18	13	14,2	24/12/2018	-7%	Đã chốt vì giá đầu giảm mạnh
44	KBC	-	12,5	22/11/2018	17	11	14	07/01/2019	+12%	Đã chốt
45	VJC	-	118,2	14/03/2019	135	112	119	26/03/2019	+1%	Đã chốt vì diễn biến thị trường bất lợi
48	MPC	-	41,5	16/05/2019	50	35	38,2	31/05/2019	-8%	Đã chốt vì thông tin bất lợi

GD NƯỚC NGOÀI TRÊN HSX



TĂNG, GIẢM NGÀNH TRONG NGÀY



TỶ TRỌNG NHÀ ĐẦU TƯ GIAO DỊCH



PHÂN TÍCH TIN TỨC NỔI BẬT

Mỹ bỏ kế hoạch áp thuế với Mexico, Phố Wall tăng điểm Dow Jones tăng 78,74 điểm, tương đương 0,3%, lên 26.062,68 điểm. S&P 500 tăng 13,39 điểm, tương đương 0,47%, lên 2.886,73 điểm. Nasdaq tăng 81,07 điểm, tương đương 1,05%, lên 7.823,17 điểm. Đây là phiên tăng thứ 6 liên tiếp của Dow Jones, dài nhất kể từ tháng 5/2018. Mexico ngày 7/6 nhất trí tăng cường nỗ lực chặn dòng người nhập cư từ Trung Mỹ sau khi Mỹ dọa áp thuế 5% với hàng hóa của nước này từ ngày 10/6. Các chiến lược gia cho biết thông tin về thỏa thuận thương mại với Mexico đã khích lệ nhà đầu tư, giúp các chỉ số tăng điểm. Tuy nhiên, họ lưu ý rằng các chỉ số đều chót phiên thấp hơn nhiều so với đỉnh trong phiên và lo ngại nhà đầu tư đang giao dịch dựa trên hy vọng nhiều hơn là thực tế. “Tất cả là nhờ chúng ta không phải áp thuế với Mexico”, Paul Nolte, nhà quản lý danh mục đầu tư tại Kingsview Asset Management, Chicago, nói. Tuy nhiên, cuộc chiến thương mại với Trung Quốc vẫn chưa kết thúc và nhà đầu tư có thể đã quá lạc quan vào khả năng Fed sẽ hạ lãi suất.

Ông Trump: Mỹ sẽ lập tức áp thêm thuế nếu ông Tập không tham dự G20 Trong ngày thứ Hai (10/06), Tổng thống Mỹ Donald Trump lên tiếng xác nhận rằng việc áp thuế bổ sung lên hàng hóa Trung Quốc sẽ lập tức được triển khai nếu Chủ tịch Trung Quốc Tập Cận Bình không tới tham dự cuộc họp G20 trong tháng này. Trong cuộc phỏng vấn với CNBC, khi được hỏi về việc áp thuế trên có lập tức được triển khai nếu Chủ tịch Trung Quốc Tập Cận Bình không tới dự hội nghị thượng đỉnh G20 vào cuối tháng 6, ông Trump liền trả lời: “Đúng, sẽ là như vậy”. Trong cuộc phỏng vấn trên chương trình “Squawk Box”, Tổng thống Mỹ cho biết, ông sẽ bắt ngờ nếu ông Tập không tham dự hội nghị thượng đỉnh G20. Ông Trump cho biết, ông có “mối quan hệ tuyệt vời” với ông Tập, đồng thời nói thêm “ông ấy thực sự là người đàn ông phi thường”.

THÔNG KÊ TRONG NGÀY

Ngày	Mã phái sinh	+/-	Mở cửa	Cao nhất	Thấp nhất	Đóng cửa	Khớp lệnh	
							Khối lượng (Hợp đồng)	Giá trị (tỷ VND)
06/10/2019	VN30F1906	0,42%	878,10	883,30	875,00	878,50	96.942	8.519,65
06/10/2019	VN30F1907	0,63%	877,50	881,70	876,00	878,60	1.016	89,25
06/10/2019	VN30F1909	0,28%	880,00	884,00	878,50	880,00	91	8,01
06/10/2019	VN30F1912	0,03%	882,90	884,90	878,50	879,20	82	7,22

TOP 5 TĂNG GIÁ HSX
TOP 5 GIẢM GIÁ HSX

Mã	Giá	+/-	KLGD (CP)	GTGD (Tr VND)	Mã	Giá	+/-	KLGD (CP)	GTGD (Tr VND)
LGC	29.950	6,96%	30	1	DAT	15.750	-6,80%	40	1
SVI	49.950	6,96%	2.050	102	COM	53.100	-6,84%	10	1
RIC	5.080	6,95%	110	1	SSC	72.600	-6,92%	320	24
PXT	1.390	6,92%	1.660	2	VIS	24.100	-6,95%	100	2
PIT	5.720	6,92%	10	0	TCO	12.000	-6,98%	10	0

TOP 5 TĂNG GIÁ HNX
TOP 5 GIẢM GIÁ HNX

Mã	Giá	+/-	KLGD (CP)	GTGD (Tr VND)	Mã	Giá	+/-	KLGD (CP)	GTGD (Tr VND)
ACM	600	20,00%	43.520	26	CKV	14.100	-9,62%	100	1
BII	1.000	11,11%	343.114	310	CET	3.600	-10,00%	11.920	43
SGD	12.100	10,00%	100	1	SPI	900	-10,00%	32.600	30
FID	1.100	10,00%	500	1	HKB	700	-12,50%	34.800	25
VAT	2.200	10,00%	15.200	33	PMB	5.600	-22,22%	100	1

TOP MUA RÒNG HSX
TOP BÁN RÒNG HSX

Mã chứng khoán	Giá	+/- %	GT Mua rỗng (Tr. VND)	Mã chứng khoán	Giá	+/- %	GT Bán rỗng (Tr.VND)
EIVFVN30	14,320	-0.42	103,995.08	HPG	22,900	-0.22	65,289.06
VIC	117,600	0.51	54,139.83	VNM	126,900	0.24	38,048.43
VCB	66,700	1.68	19,383.80	VHM	82,000	-0.24	9,929.01
POW	16,100	0.31	18,302.97	VHC	87,600	-3.31	8,350.60
VJC	124,000	1.47	12,807.36	SAB	281,800	1.95	4,597.63

HỆ THỐNG KHUYẾN NGHỊ CỦA VIETFIRST

Hệ thống khuyến nghị của VFS được xây dựng dựa trên sự chênh lệch giữa giá cổ phiếu thị trường tại thời điểm đánh giá và giá mục tiêu 12 tháng

Hệ thống khuyến nghị	Diễn giải
MUA	Nếu giá mục tiêu cao hơn giá thị trường từ 15% trở lên
THEO DÕI	Nếu giá mục tiêu cao hơn giá thị trường từ 5 – 15%
NẮM GIỮ	Nếu giá mục tiêu cao hơn giá thị trường không quá 5%
BÁN	Nếu giá mục tiêu thấp hơn giá thị trường tối thiểu 5%

© CÔNG TY CỔ PHẦN CHỨNG KHOÁN NHẤT VIỆT (VFS)

Hội sở Hồ Chí Minh

Tòa nhà Central Park, lầu 2, 117 – 119 Nguyễn Du, P. Bến Thành, Q. 1, TP. HCM

Điện thoại: (84-8) 62556586 Fax: (84-8) 62556580

Website: www.vfs.com.vn

Chi nhánh Hà Nội

Tầng 10, Tòa nhà Sentinel Place, 41A Lý Thái Tổ, P. Lý Thái Tổ, Q. Hoàn Kiếm, Hà Nội

Điện thoại: (84-4) 39288222 – Ext: 117 Fax: (84-4) 39338222

Tuyên bố miễn trách nhiệm: Bản quyền thuộc về Công ty CP Chứng khoán Nhất Việt (VFS). Những thông tin sử dụng trong báo cáo được thu thập từ những nguồn đáng tin cậy và VFS không chịu trách nhiệm về tính chính xác của chúng. Quan điểm thể hiện trong báo cáo này là của (các) tác giả và không nhất thiết liên hệ với quan điểm chính thức của VFS. Không một thông tin cũng như ý kiến nào được viết ra nhằm mục đích quảng cáo hay khuyến nghị mua/bán bất kỳ chứng khoán nào. Báo cáo này không được phép sao chép, tái bản bởi bất kỳ cá nhân hoặc tổ chức nào khi chưa được phép của VFS.