

Vận động trong ngày



Nguồn: Fireant

Thay đổi chỉ số

Chỉ số trong nước	HSX	HNX
Chỉ số	1.350,48	358,87
Thay đổi (%)	-0,16%	0,25%
Thay đổi	-2,16	0,90
Tổng KLGD	860,14	199,14
Tổng GTGD	24.165,25	4.183,95
NĐTNN ròng (tỷ)	45,84	-27,41
Tự doanh ròng (Tỷ)	27,76	-
PE	16,57	19,30

HDTL chỉ số

	VN30	VN30F1
Chỉ số	1.458,66	1.452,00
Thay đổi (%)	0,21%	-0,33%
Thay đổi	3,07	-4,8
Basic	6,66	

Tăng giảm nhóm ngành

Nhóm ngành L2 (%)	Ngày	Năm
Dầu khí L2	-2,09%	74,9%
Hóa chất L2	-1,14%	134,6%
Tài nguyên Cơ bản L2	-1,37%	152,9%
XD và Vật liệu L2	0,36%	52,0%
Hàng & Dịch vụ CN L2	-1,11%	49,6%
Ô tô và phụ tùng L2	-0,94%	33,0%
Thực phẩm và đồ uống	-0,22%	28,4%
Hàng cá nhân & GD L2	-0,91%	78,3%
Y tế L2	-0,76%	21,8%
Bán lẻ L2	0,00%	113,8%
Truyền thông L2	-0,42%	8,6%
Du lịch và Giải trí L2	-1,16%	15,5%
Viễn thông L2	-0,94%	34,3%
Điện, nước & xăng L2	-1,47%	33,1%
Bảo hiểm L2	-0,10%	34,3%
Bất động sản L2	-0,50%	56,9%
Dịch vụ tài chính L2	0,03%	216,2%
Ngân hàng L2	1,45%	96,9%
CNTT L2	-0,63%	112,5%

XU HƯỚNG DÒNG TIỀN

VN-Index giảm nhẹ 2,16 điểm (-0,16%) đạt mốc 1.350,48 điểm. Thị trường chứng kiến giảm trên diện rộng với 234 mã giảm và 197 mã tăng. Thị trường ngay đầu phiên sáng đã xuất hiện lực cầu mạnh đẩy thị trường tăng hơn 12 điểm vượt qua cả mốc 1.360. Tuy vậy, lực cung mạnh vào cuối phiên đã khiến chỉ số giảm mạnh và không còn giữ được đà tăng. Đà giảm xuất hiện ở hầu hết các nhóm ngành, đặc biệt là ở các nhóm đã tăng mạnh trong thời gian qua như: bán lẻ, thép, đầu tư công. Tiêu biểu có thể kể đến các cổ phiếu như: HPG (-0,97%), HSG (-4,26%), MNS (-2,05%), PNJ (-1,62%), KSB (-4,26%). Hôm nay dòng ngân hàng có diễn biến tích cực, nhiều cổ phiếu tăng mạnh như: TCB (+1,91%), VCB (+2,47%), đây là tín hiệu khả quan do dòng ngân hàng tăng trở lại sẽ tạo đà cho thị trường tương lai. Phiên hôm nay khối ngoại mua ròng lần đầu tiên trở lại sau hơn 10 phiên bán ròng với giá trị 45,84 tỷ đồng. Tự doanh tiếp tục mua ròng phiên thứ 10 liên tiếp với giá trị 27,76 tỷ đồng. Nguyên nhân thị trường giảm điểm đột ngột cuối phiên có thể đến từ ảnh hưởng tiêu cực của chứng khoán châu Á do lo ngại công ty bất động sản lớn nhất Trung Quốc vỡ nợ. Tuy rằng tình hình giãn các xã hội đang cải thiện nhưng với diễn biến của phiên bán hôm nay, nhà đầu tư cần cẩn trọng trong phiên tiếp theo.

PHÂN TÍCH KỸ THUẬT & KHUYẾN NGHỊ

Phân tích kỹ thuật:

Phiên ngày 20/9, thị trường giao động với biên độ lớn với khối lượng giao dịch cao (hơn trung bình 20 ngày), và giá giảm nhiều thể hiện hôm nay là một phiên bán mạnh. Tuy vậy, chỉ số hiện đang test lại mốc 1.350 là hỗ trợ ở biên trên của mô hình tam giác. Xu hướng chính của chỉ số vẫn là xu hướng tăng khi nằm trên MA20 và MA50 cũng như kênh tăng giá dài hạn.

Khuyến nghị:

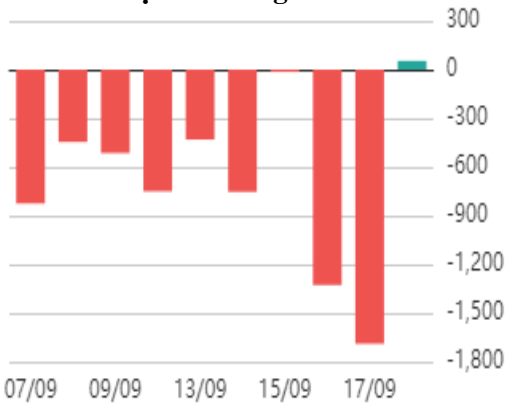
Chúng tôi khuyến nghị các nhà đầu tư nên thoát bớt các cổ phiếu yếu và nâng nắm giữ tiền mặt khi cơ hội quay trở lại

Kịch bản 1: Giữ thành công vùng 1.350, cơ hội mua vào các dòng cổ phiếu mạnh được chiết khấu nhiều như: bán lẻ, thép, đầu tư công.

Kịch bản 2: VN-Index vỡ vùng 1.350 sẽ quay xuống tiếp vùng 1.330.

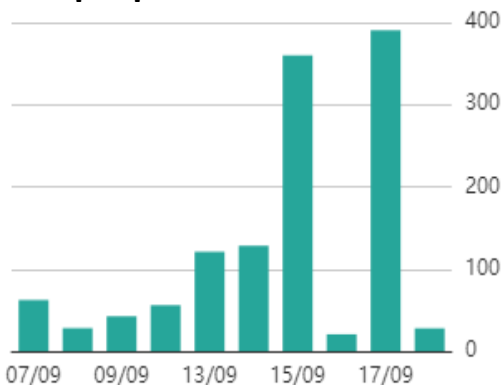


Giao dịch nước ngoài trên HSX



Nguồn: Fireant

Giao dịch tự doanh trên HSX



Nguồn: Fireant

ĐIỂM TIN TRONG NƯỚC

Tin kinh tế trong nước

[Các khu công nghiệp Việt Nam hiện nay vẫn chỉ là đơn chức năng, tập trung phần lớn vào sản xuất](#)

[Dự kiến chấm dứt việc phân chia 3 vùng 'xanh', 'đỏ', 'cam' tại Hà Nội sau 21/9](#)

[Quảng Nam xin tổ chức chuỗi sự kiện cấp quốc gia để kích cầu du lịch](#)

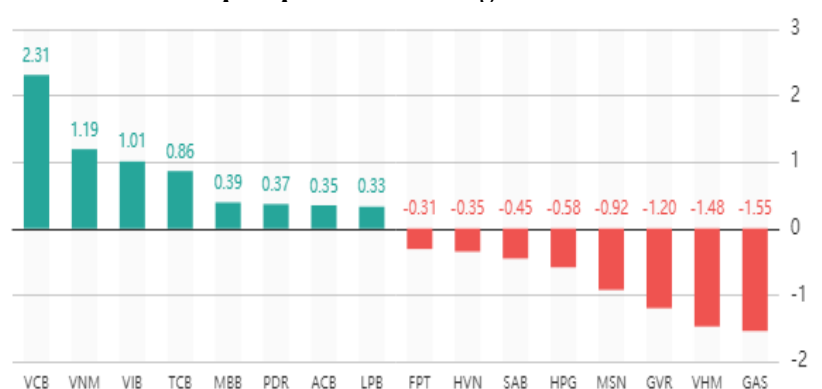
[Lãi lớn, Sài Gòn Viễn Đông \(SVT\) chuẩn bị chốt quyền trả cổ tức bằng tiền tỷ lên 20%](#)

Tin doanh nghiệp trong nước

[Louis Land \(BII\): Chủ tịch xin từ nhiệm chỉ sau 3 tháng giữ chức, chuẩn bị thoái vốn và giải thể hàng loạt công ty con](#)

[Một lãnh đạo của TTC Sugar vừa bán hơn 4 triệu cổ phiếu SBT](#)

Top cổ phiếu ảnh hưởng đến chỉ số



Nguồn: Fireant

Chỉ số thế giới

Dow Jones	-166,24	-0,48%
DAX	-161,58	-1,04%
FTSE100	-63,84	-0,92%
Nikkei 225	176,71	0,58%
Hang Seng	252,91	1,01%

Hợp đồng tương lai chỉ số

US30*	11,3	0,03%
DAX*	-22,8	-0,15%
FTSE100*	0,5	0,01%
Nikkei 225*	-195	-0,65%
Hang Seng*	236	0,95%

* Số liệu của phiên liền trước

DIỀM TIN KINH TẾ VÀ THỊ TRƯỜNG HÀNG HÓA THẾ GIỚI

Tin kinh tế thế giới

[Lý do nào khiến toàn bộ các thị trường từ châu Á đến châu Âu và Mỹ "rục rủa" phiên hôm nay?](#)

[Singapore ghi nhận số ca mắc Covid-19 kỷ lục trong hơn 1 năm](#)

[Trở về cuộc sống trước dịch Covid-19 không còn là "giấc mơ xa vời" ở một số nước châu Âu](#)

Tin hàng hóa thế giới

[Châu Âu nguy cơ thiếu hụt phân bón do giá khí đốt cao kỷ lục](#)

[Thị trường ngày 18/9: Giá dầu, vàng, thép và nguyên liệu sản xuất thép đồng loạt giảm; nickel cao nhất 7 năm](#)

[Trung Quốc: Xuất khẩu dầu diesel giảm mạnh trong tháng 8](#)

Bảng tổng sắp thay đổi giá thị trường hàng hóa

Mặt hàng	Đơn vị	Giá	% ngày	% tuần	% tháng	% năm	Cổ phiếu tác động
Năng lượng							
Dầu WTI	USD/thùng	71,97	-0,88%	3,23%	5,07%	48,33%	GAS,BSR
Dầu Brent	USD/thùng	75,34	-0,44%	3,32%	5,18%	45,44%	GAS,BSR
Xăng	UScent/gallon	2,1713	-0,45%	0,80%	1,37%	53,99%	PLX,OIL
Kim loại quý							
Vàng	USD/ounce	1.754,16	0,04%	-1,86%	-3,31%	-7,55%	PNJ
Bạc	USD/ounce	22,393	-2,34%	-5,59%	-4,02%	-13,01%	PNJ
Nông sản và gia súc							
Đậu tương	UScent/giạ	1.284,00	-0,93%	0,69%	-0,21%	-0,82%	HKB
Gạo	USD/cwt	13,78	-0,04%	5,35%	4,71%	12,58%	VNM,GTN
Sữa	USD/cwt	16,61	0,00%	0,12%	3,94%	5,13%	
Cao su	JPY/Kg	193,4	0,73%	3,26%	-0,72%	-28,05%	DPR,PHR
Đường	UScent/lb	19,18	-1,74%	1,80%	-3,33%	23,82%	SBT,LSS
Cà phê	UScent/lb	188,15	1,37%	1,37%	-2,61%	46,71%	CTP,DLG
Gỗ	USD/1000 board feet	633,9	6,74%	22,59%	30,97%	-27,40%	PTB
Heo nạc	UScent/Lbs	85,525	0,09%	3,38%	-3,74%	21,70%	DBC
Mặt hàng công nghiệp							
Quặng sắt	USD/tấn	104,5	-7,93%	-19,31%	-33,23%	-34,07%	HSG,HPG
Thép	USD/tấn	5.751	2,57%	2,62%	9,90%	36,28%	HSG,HPG

THÔNG KÊ TRONG NGÀY

Thông kê hợp đồng phái sinh

Mã phái sinh	Thay đổi	Mở cửa	Đóng cửa	Thấp nhất	Cao nhất	KLGD
VN30F2110	-4.80 (-0.33%)	1.459,90	1.452,00	1.467,00	1.452,00	141.115
VN30F2111	-2.80 (-0.19%)	1.456,00	1.452,70	1.464,10	1.452,70	266
VN30F2112	+1.50 (+0.10%)	1.459,50	1.453,90	1.461,60	1.453,90	27
VN30F2203	-4.10 (-0.28%)	1.456,60	1.448,90	1.460,80	1.448,90	44

Top 5 tăng giá HSX

Mã	Giá ĐC	Thay đổi	KLGD
HVX	7,97	+0,52/+6,98%	81.900
VRC	9,66	+0,63/+6,98%	1.141.600
TGG	69	+4,50/+6,98%	368.500
TLD	7,21	+0,47/+6,97%	2.064.400
BMC	30,7	+2,00/+6,97%	144.100

Top 5 giảm giá HSX

Mã	Giá ĐC	Thay đổi	KLGD
TDW	34,5	-2,50/-6,76%	100
PTL	7,24	-0,48/-6,22%	329.500
LGC	52	-3,40/-6,14%	1.700
VSI	20,65	-1,35/-6,14%	4.200
DIG	32	-2,05/-6,02%	11.818.300

Top 5 tăng giá HNX

Mã	Giá ĐC	Thay đổi	KLGD
MCO	4,4	+0,40/+10,00%	49.700
DZM	8,8	+0,80/+10,00%	284.600
DIH	25,3	+2,30/+10,00%	69.500
BII	30,8	+2,80/+10,00%	2.906.500
HCT	14,5	+1,30/+9,85%	3.400

Top 5 giảm giá HNX

Mã	Giá ĐC	Thay đổi	KLGD
CX8	6,4	-0,70/-9,86%	3.000
BDB	11,9	-1,30/-9,85%	3.000
AMC	28,7	-3,10/-9,75%	9.200
SGH	34,3	-3,60/-9,50%	1.900
VE4	25,7	-2,60/-9,19%	4.600

Top mua ròng HSX

Mã	Giá ĐC	Thay đổi	KLGD
VCB	99,6	+2,40/+2,47%	1.115.900
VNM	88,7	+2,20/+2,54%	1.064.400
MBB	28,3	+0,40/+1,44%	2.514.000
STB	27,1	+0,30/+1,12%	2.427.200
VCI	64,1	+0,60/+0,94%	963.300

Top bán ròng HSX

Mã	Giá ĐC	Thay đổi	KLGD
VIC	86,7	-0,10/-0,12%	-1.880.700
NVL	103	-0,20/-0,19%	-427.400
HSG	45	-2,00/-4,26%	-792.400
DGC	147,5	+5,60/+3,95%	-176.800
NKG	43,55	-1,55/-3,44%	-456.200

DANH MỤC CỔ PHIẾU ĐÃ KHUYẾN NGHỊ

Mã cổ phiếu	Giá hiện tại	Giá mua	Ngày mua	Giá mục tiêu	Giá cắt lỗ	Giá bán	Ngày bán	Tỷ lệ %	Ghi chú
HPG	51,3	16,59	05/08/2020	30,5	20			209,2%	
CTG	31,85	27,5	01/04/2021	50	37,8			15,8%	
ACB	32,1	26,72	01/04/2021	40	31,35			20,1%	
MBB	28,25	24,6	10/05/2021	40	29			14,8%	
SSI	42,8	38,6	24/05/2021	37	50			10,9%	
TCB	50,7	51,1	22/07/2021	55,4	48			-0,8%	
VPB	67,5	60,8	22/07/2021	70,5	54,8			11,0%	
MBB	28,25	28,35	23/07/2021	32,6	26,5			-0,4%	
MBS	34,5	29,2	22/07/2021	36	25,5			18,2%	
VND	53,6	43,2	22/07/2021	51	37,8			24,1%	
VHM	79,9	111	22/07/2021	139	103,9			-28,0%	
NLG	42,45	40	22/07/2021	50,7	36,5			6,1%	
KBC	41	33,1	22/07/2021	40,3	30,5			23,9%	
SZC	46,3	39,55	22/07/2021	43	37,5			17,1%	
FMC	47,65	35,3	22/07/2021	37,3	34,4			35,0%	
ANV	29,6	27	22/07/2021	33,3	24,6			9,6%	
VHC	49,9	40,55	22/07/2021	43,5	36,7			23,1%	

DANH MỤC CỔ PHIẾU ĐÃ CHỐT

Mã cổ phiếu	Giá hiện tại	Giá mua	Ngày mua	Giá mục tiêu	Giá cắt lỗ	Giá bán	Ngày bán	Tỷ lệ %	Ghi chú
HPG	46,7	16,59	8/5/2020	30,5	20			181,5%	
CTG	32,9	27,5	4/1/2021	50	37,8			19,6%	
ACB	33,15	26,72	4/1/2021	40	31,35			24,1%	
MBB	27,6	24,6	5/10/2021	40	29			12,2%	
SSI	52	38,6	5/24/2021	37	50			34,7%	
TCB	49,7	51,1	7/22/2021	55,4	48			-2,7%	
VPB	56,3	60,8	7/22/2021	70,5	54,8			-7,4%	

HỆ THỐNG KHUYẾN NGHỊ CỦA VIETFIRST

Hệ thống khuyến nghị của VFS được xây dựng dựa trên sự chênh lệch giữa giá cổ phiếu thị trường tại thời điểm đánh giá và giá mục tiêu 12 tháng

Hệ thống khuyến nghị	Diễn giải
MUA	Nếu giá mục tiêu cao hơn giá thị trường từ 15% trở lên
THEO DÕI	Nếu giá mục tiêu cao hơn giá thị trường từ 5 – 15%
NẮM GIỮ	Nếu giá mục tiêu cao hơn giá thị trường không quá 5%
BÁN	Nếu giá mục tiêu thấp hơn giá thị trường tối thiểu 5%

THÔNG TIN LIÊN HỆ

Nguyễn Minh Hoàng	Chuyên viên phân tích cao cấp	hoang.nguyenminh@vfs.com.vn
Vũ Thị Hà Phương	Chuyên viên phân tích	phuong.vu@vfs.com.vn
Nguyễn Hoàng Long	Chuyên viên phân tích	long.nguyen@vfs.com.vn
Trần Minh Quân	Chuyên viên phân tích	quan.tran@vfs.com.vn

© CÔNG TY CỔ PHẦN CHỨNG KHOÁN NHẤT VIỆT (VFS)

Hội sở Hồ Chí Minh

Lầu 1, 117 - 119 - 121 Nguyễn Du, P. Bến Thành, Q. 1, TP. HCM

Điện thoại: **(84-8) 62556586** Fax: **(84-8) 62556580**

Website: www.vfs.com.vn

Chi nhánh Hà Nội

Tầng 9B, Tòa nhà Leadvisors place, 41A Lý Thái Tổ, P. Lý Thái Tổ, Q. Hoàn Kiếm, Hà Nội

Điện thoại: **(84-4) 39288222** – Ext: **117** Fax: **(84-4) 39338222**

Tuyên bố miễn trách nhiệm: Bản quyền thuộc về Công ty CP Chứng khoán Nhất Việt (VFS). Những thông tin sử dụng trong báo cáo được thu thập từ những nguồn đáng tin cậy và VFS không chịu trách nhiệm về tính chính xác của chúng. Quan điểm thể hiện trong báo cáo này là của (các) tác giả và không nhất thiết liên hệ với quan điểm chính thức của VFS. Không một thông tin cũng như ý kiến nào được viết ra nhằm mục đích quảng cáo hay khuyến nghị mua/bán bất kỳ chứng khoán nào. Báo cáo này không được phép sao chép, tái bản bởi bất kỳ cá nhân hoặc tổ chức nào khi chưa được phép của VFS.