

**Vn-index**  
962,85 +0,38% ↑ 115 67 ↓ 166



**Hnx-index**  
104,78 -0,07% ↑ 61 245 ↓ 74



### XU HƯỚNG DÒNG TIỀN

Thị trường có phiên giao dịch “xanh vỏ đỏ lòng” với việc chỉ số tăng nhưng số mã giảm điểm chiếm ưu thế. Đi đầu trong nỗ lực kéo chỉ số vẫn là các cổ phiếu trụ như: VCB, VIC, SAB,...Sau những phút hưng phấn buổi sáng, thị trường “đuối” dần trong phiên chiều khi dòng tiền vào thị trường khá dè dặt và chưa có sự lan tỏa tốt. Khối ngoại bán ròng hơn 92 tỷ trong phiên hôm nay, chủ yếu tập trung vào SBT với 107 tỷ đồng. Ở chiều ngược lại, khối ngoại mua khá mạnh các Bluechips như VCB, BVH, VJC, E1VFN30. Trên TTCK Phái sinh, các HĐTL vẫn duy trì basis dương từ 12,66 đến 18,66 điểm cho thấy tâm lý giới đầu tư lúc này vẫn kỳ vọng vào sự phục hồi của chỉ số VN30. Khối lượng giao dịch dù có tăng nhẹ nhưng cũng không đáng kể. Điều này phản ánh tâm lý thận trọng và chờ đợi của giới đầu tư, đặc biệt là cuộc gặp Mỹ -Trung bên lề G20 sắp tới cùng động thái có giảm lãi suất của Fed hay không.

### PHÂN TÍCH KỸ THUẬT

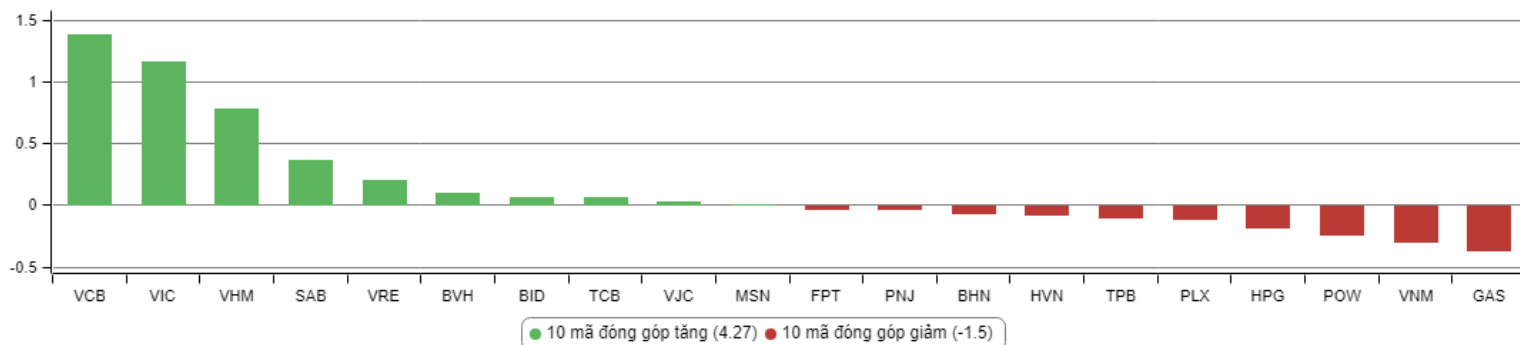
Trên đồ thị kỹ thuật chỉ số Vn-index có thêm cây nến nhỏ tăng điểm nằm trên đường MA 20 cho thấy nỗ lực duy trì sự phục hồi của chỉ số nhưng khá yếu. Dải Bollinger band co hẹp cùng chỉ báo động lượng xu hướng ADX đứng mức thấp khiến cho việc tạo lập xu hướng mạnh chưa có mà nghiêng về trạng thái tích lũy trong biên độ hẹp. Trên đồ thị dài hơn thì chỉ số vẫn đang trong quá trình tích lũy sideways down với việc tạo đáy sau thấp hơn đáy trước là rủi ro mà nhà đầu tư cần lưu ý.

### CHIẾN LƯỢC GIAO DỊCH

Thị trường tăng điểm kiểu “méo mó” nên không tạo ra cơ hội cho phần lớn cổ phiếu. Biên lợi nhuận hiện khá thấp trong khi rủi ro luôn thường trực, đặc biệt là việc “chôn vốn” của nhà đầu tư. Chiến lược đứng ngoài thị trường vẫn nên được ưu tiên giai đoạn này cho nhà đầu tư ngắn hạn. Nhà đầu tư cần tránh tâm lý “mua đuối” để rơi vào bẫy bulltrap nếu có, mà cần tiếp tục duy trì vị thế phòng thủ với ưu tiên nắm giữ tiền mặt và các cổ phiếu phòng thủ. Tránh “bắt đáy” quá sớm dễ gặp rủi ro T+. Hoạt động trading vẫn chỉ nên ưu tiên tại cổ phiếu có sẵn để hạ giá vốn. Điểm gia tăng tỷ trọng sẽ xuất hiện khi thanh khoản thị trường duy trì ở mức cao hơn đáng kể so với hiện tại.

Hạn chế giao dịch và đứng ngoài đối với nhóm cổ phiếu pha loãng liên tục, nhóm cổ phiếu vốn hóa nhỏ mới niêm yết, nhóm cổ phiếu đầu cơ penny, nhóm cổ phiếu ngành đường, cao su tự nhiên, thép... giai đoạn hiện tại.

### TOP CỔ PHIẾU ẢNH HƯỞNG VN-INDEX



### KHUYẾN NGHỊ TRONG NGÀY

STT	Mã cổ phiếu	Giá hiện tại	Giá mua dự kiến	Ngày mua	Giá mục tiêu	Giá cắt lỗ dự kiến	Lý do

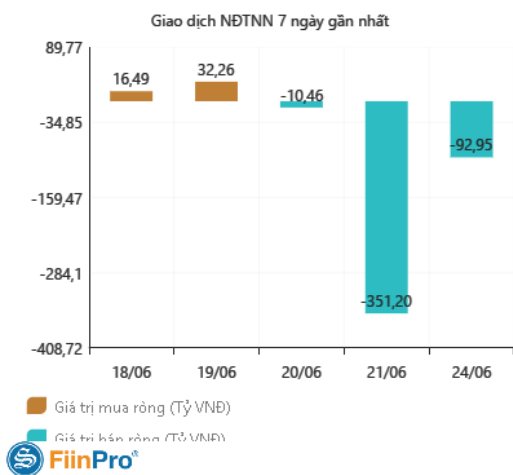
### DANH MỤC CỔ PHIẾU ĐANG KHUYẾN NGHỊ

Stt	Mã cổ phiếu	Giá hiện tại	Giá mua	Ngày mua	Giá mục tiêu	Giá cắt lỗ dự kiến	Giá bán	Ngày bán	Tỷ lệ %	Ghi chú
46	GMC	35	36,96	01/04/2019	43,5	32,2	-	-	-	Điều chỉnh theo cổ tức bằng cp 15%
47	NTC	-	105,8	25/04/2019	130	88	138	14/06/2019	+30%	Chốt lời ngắn hạn

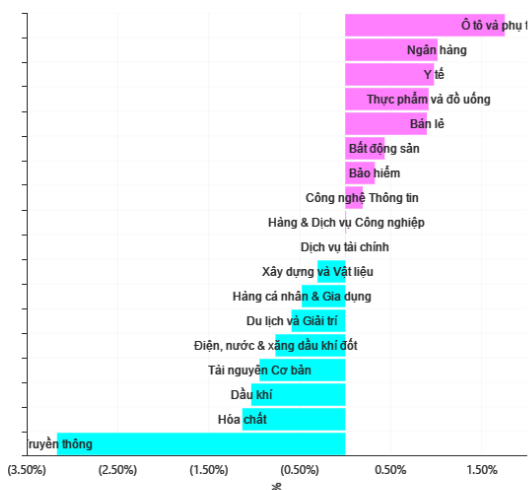
## DANH MỤC CỔ PHIẾU ĐÃ KHUYẾN NGHỊ

Mã cổ phiếu	Giá hiện tại	Giá mua	Ngày mua	Giá mục tiêu	Giá cắt lỗ	Giá bán	Ngày bán	Tỷ lệ %	Ghi chú	
1	NTL	-	8,65	07/11/2017	11	8,5	9,53	15/03/2018	+12%	Đã chốt, điều chỉnh cổ tức 10%
2	VJC	-	116,2	09/11/2017	138	105	213,4	26/01/2018	+84%	Đã chốt ngắn hạn
3	SHB	-	7,8	14/11/2017	10	7,3	9,5	05/12/2017	+22%	Đã chốt
4	DRC	-	22,2	15/11/2017	27	20	29,4	16/01/2018	+32%	Đã chốt, điều chỉnh cổ tức 5%
5	PVS	-	16,4	17/11/2017	20	15,7	19,5	05/12/2017	+19%	Đã chốt
6	HNF	-	32	20/11/2017	45	27	47	24/11/2017	+47%	Đã chốt
7	DHG	-	100,5	21/11/2017	120	90	110	16/01/2018	9%	Đã chốt, điều chỉnh cổ tức 15%
8	VGC	-	25,7	27/11/2017	30	22	24	28/05/2018	-7%	Đã chốt
9	VCW	-	40	30/11/2017	50	35	38	15/03/2018	-5%	Đã chốt
10	VOC	-	20,5	07/12/2017	25	18	18	16/01/2018	-12%	Đã chốt
11	TMT	-	9,7	08/12/2017	11	8,6	9	11/01/2018	-7%	Đã chốt
12	REE	-	36,4	12/12/2017	50	33	33,3	25/05/2018	-8%	Đã chốt
13	VPB	-	38,5	18/12/2017	50	35	52,5	01/02/2018	+36%	Đã chốt
14	VCG	-	22,2	18/12/2017	28	20,7	25	01/02/2018	+13%	Đã chốt, điều chỉnh cổ tức 8%
15	PVE	-	8,6	27/12/2017	11	7	7,2	02/05/2018	-16%	Đã chốt
16	PCI	-	38,7	04/01/2018	46	37	37	05/02/2018	-4%	Đã chốt
17	SHS	-	21,7	09/01/2018	30	19	22,6	17/04/2018	+4%	Đã chốt
18	TVN	-	10	10/01/2018	14	8	10,9	01/06/2018	+9%	Đã chốt
19	VGG	-	62	25/01/2018	75	55	57	15/03/2018	-8%	Đã chốt
20	PVS	-	21	12/02/2018	25	17,5	23,3	15/03/2018	+11%	Đã chốt
21	VRE	-	47,75	13/02/2018	60	42	43	25/05/2018	-10%	Đã chốt
22	HBC	-	39	05/03/2018	45	35	47	15/03/2018	+21%	Đã chốt
23	LHG	-	23	15/03/2018	32,5	21,5	21,5	28/05/2018	-7%	Đã chốt
24	GMD	-	30,5	19/03/2018	36	27	27	26/04/2018	-11%	Chạm điểm cắt lỗ ngắn hạn
25	BSR	-	26,2	26/03/2017	33	22	22	19/04/2018	-16%	Chạm điểm cắt lỗ ngắn hạn
26	VHC	-	71,5	05/04/2018	80	64	64	26/04/2018	-10%	Chạm điểm cắt lỗ ngắn hạn
27	LPB	-	15,8	23/04/2018	18	13	13	21/05/2018	-17%	Chạm điểm cắt lỗ ngắn hạn
28	PLX	-	64,5	14/05/2018	75	56	58	28/05/2018	-10%	Đã chốt
29	HSG	-	10,7	01/06/2018	13	9,5	13,6	11/06/2018	+27%	Đã chốt
30	GAS	-	100	06/06/2018	115	90	97	14/06/2018	-3%	Đã chốt vì thị trường chung bất lợi
31	NVL	-	52,5	07/06/2018	60	46	50,2	21/06/2018	-4%	Đã chốt vì thị trường chung xấu
32	HAG	-	5,1	27/06/2018	7	4,5	5,6	20/11/2018	+10%	Đã chốt
33	VGC	-	20	29/06/2018	26	18	18	09/07/2018	-10%	Đã chốt
34	PVS	-	15,6	16/07/2018	18	14	20	09/08/2018	+28%	Đã chốt
35	VGT	-	8,6	19/07/2018	11,5	8	11	13/09/2018	+28%	Đã chốt, điều chỉnh cổ tức 4%
36	LPB	-	9,9	25/07/2018	13	8	9,2	24/10/2018	-9%	Đã chốt
37	OIL	-	14,2	30/07/2018	18	12	15,5	12/12/2018	+9%	Đã chốt
38	VPB	-	25	21/08/2018	28	23	23	23/10/2018	-9%	Đã chốt vì chạm điểm cắt lỗ ngắn hạn
39	BSR	-	16,8	23/08/2018	20	14,5	18,8	10/10/2018	+12%	Đã chốt
40	STK	-	18	03/10/2018	23	16	16	25/12/2018	-11%	Đã chốt vì chạm điểm cắt lỗ ngắn hạn
41	SHB	-	7,3	16/11/2018	8,5	6,6	7,5	27/12/2018	+1%	Đã chốt vì diễn biến thị trường bất lợi
42	EVE	-	17,4	19/11/2018	20	15,5	18,1	27/11/2018	+4%	Đã chốt ngắn hạn
43	BSR	-	15,2	19/11/2018	18	13	14,2	24/12/2018	-7%	Đã chốt vì giá đầu giảm mạnh
44	KBC	-	12,5	22/11/2018	17	11	14	07/01/2019	+12%	Đã chốt
45	VJC	-	118,2	14/03/2019	135	112	119	26/03/2019	+1%	Đã chốt vì diễn biến thị trường bất lợi
48	MPC	-	41,5	16/05/2019	50	35	38,2	31/05/2019	-8%	Đã chốt vì thông tin bất lợi

## GD NƯỚC NGOÀI TRÊN HSX



## TĂNG, GIẢM NGÀNH TRONG NGÀY



## TỶ TRỌNG NHÀ ĐẦU TƯ GIAO DỊCH



## PHÂN TÍCH TIN TỨC NỔI BẬT

**SCIC dự kiến thoái vốn 108 doanh nghiệp trong năm 2019** Tổng công ty Đầu tư và Kinh doanh vốn Nhà nước (SCIC) vừa công bố danh sách 108 doanh nghiệp dự kiến thoái vốn trong năm 2019. SCIC hiện sở hữu vốn tại 2 doanh nghiệp bảo hiểm gồm 51% vốn của Tổng CTCP Bảo Minh (HoSE: BMI) và 3% vốn của Tập đoàn Bảo Việt (HoSE: BVH). Đồng thời, SCIC sở hữu 36% vốn Vinamilk (HoSE: VNM), 6% vốn tại FPT (HoSE: FPT) và 0,02% còn lại ở Nhựa Bình Minh (HoSE: BMP). Ngoài ra, SCIC cũng sở hữu 41% vốn tại Tổng công ty Licogi (UPCoM: LIC), 35% vốn tại Domesco (HoSE: DMC), 10% vốn tại Sách Việt Nam (UPCoM: VNB), 30% vốn tại Fafim Việt Nam... Năm 2019, SCIC đặt mục tiêu doanh thu thuần và lợi nhuận sau thuế 6.499 tỷ đồng và 4.510 tỷ đồng, giảm 49% và 52% so với thực hiện 2018. Ông Nguyễn Đức Chi, Chủ tịch SCIC chia sẻ vào giữa tháng 6, ước tính công ty sẽ thực hiện 50% kế hoạch năm sau 6 tháng. Tính đến 31/5, danh mục do SCIC quản lý có 144 doanh nghiệp, với tổng số vốn Nhà nước theo giá trị sổ sách hơn 28.600 tỷ đồng, giá trị thị trường khoảng 116.000 tỷ đồng (hơn 5 tỷ USD). Về công tác tiếp nhận quyền đại diện sở hữu vốn nhà nước tại doanh nghiệp, giai đoạn từ năm 2017 đến tháng 5/2019, SCIC đã tiếp nhận được 44 doanh nghiệp với tổng vốn nhà nước hơn 11.500 tỷ đồng. Các doanh nghiệp sau khi được bàn giao về SCIC đã được phân loại để quản lý, thực hiện tái cơ cấu, xử lý tồn tại, nâng cao quản trị, hiệu quả hoạt động và lựa chọn thời điểm thích hợp để triển khai bán vốn.

**Nhà đầu tư chờ cuộc gặp Trump - Tập, Phố Wall diễn biến trái chiều** Dow Jones tăng 8,41 điểm, tương đương 0,03%, lên 26.726,54 điểm. S&P 500 mất 5,11 điểm, tương đương 0,17%, xuống 2.945,35 điểm. Nasdaq giảm 26,01 điểm, tương đương 0,32%, xuống 8.005,7 điểm. Nasdaq giảm nhưng cổ phiếu những ngành công nghiệp nhạy cảm với thuế lại đi lên, giúp Dow Jones tăng nhẹ. S&P 500 vẫn đang ở sát đỉnh lịch sử đạt được hôm 20/6, sau khi Fed kết thúc hai ngày họp chính sách. Thị trường hy vọng Tổng thống Mỹ Donald Trump và Chủ tịch Trung Quốc Tập Cận Bình sẽ xuống thang chiến tranh thương mại trong cuộc gặp cuối tuần này. “Thị trường hôm nay rất trầm lắng”, Bruce Monrad, chủ tịch kiêm người nhận ủy thác tại Northeast Investors Trust, Boston, nói. **“Mọi người đang suy ngẫm về thông báo từ Fed và trông chờ kết quả cuộc gặp G20, xem kết quả đó có thể tác động thế nào đến Fed”. Fed có thể đã sẵn sàng hạ lãi suất trong tháng 7 nhưng có thể còn chờ xem diễn biến ở G20, theo Monrad.**

**THÔNG KÊ TRONG NGÀY**

Ngày	Mã phái sinh	+/-	Mở cửa	Cao nhất	Thấp nhất	Đóng cửa	Khớp lệnh	
							Khối lượng (Hợp đồng)	Giá trị (tỷ VND)
06/24/2019	VN30F1907	0,00%	884,50	889,40	881,60	881,60	86.004	7.614,44
06/24/2019	VN30F1909	0,00%	886,00	892,00	885,00	885,00	68	6,04
06/24/2019	VN30F1912	0,00%	888,00	893,40	887,60	887,60	120	10,67
06/24/2019	VN30F1907	0,00%	884,50	889,40	881,60	881,60	86.004	7.614,44

**TOP 5 TĂNG GIÁ HSX**
**TOP 5 GIẢM GIÁ HSX**

Mã	Giá	+/-	KLGD (CP)	GTGD (Tr VND)	Mã	Giá	+/-	KLGD (CP)	GTGD (Tr VND)
BMI	24.650	6,94%	582.900	14.245	S4A	28.000	-6,67%	250	7
DXV	3.020	6,71%	10	0	SSC	77.000	-6,78%	330	26
SCD	33.000	6,45%	3.700	115	UDC	4.730	-6,89%	7.630	36
VDS	7.400	6,32%	8.050	57	MCG	2.140	-6,96%	1.160	2
CCL	5.770	5,87%	618.870	3.549	AGF	3.340	-6,96%	6.430	21

**TOP 5 TĂNG GIÁ HNX**
**TOP 5 GIẢM GIÁ HNX**

Mã	Giá	+/-	KLGD (CP)	GTGD (Tr VND)	Mã	Giá	+/-	KLGD (CP)	GTGD (Tr VND)
NHP	700	16,67%	62.500	41	PSC	14.400	-9,43%	3.700	57
BII	1.000	11,11%	851.900	849	PCE	8.500	-9,57%	100	1
PHN	21.000	9,95%	1.500	32	VC1	14.100	-9,62%	100	1
NTH	31.000	9,93%	1.100	34	SFN	26.400	-9,90%	1.300	34
BXH	16.900	9,74%	1.000	17	SPI	900	-10,00%	90.100	81

**TOP MUA RÒNG HSX**
**TOP BÁN RÒNG HSX**

Mã chứng khoán	Giá	+/- %	GT Mua rỗng (Tr. VND)	Mã chứng khoán	Giá	+/- %	GT Bán rỗng (Tr.VND)
VRE	35,200	0.43	123,785.16	VNM	125,500	-1.10	41,001.82
E1VFN30	14,490	1.19	118,210.97	VHM	81,900	-0.12	17,691.93
BVH	79,800	1.01	20,264.22	HPG	23,000	0.44	13,313.03
PTB	68,600	3.00	12,405.16	HDB	26,750	-0.19	10,366.22
CRE	25,000	0.81	12,314.25	TRA	68,600	1.48	10,026.48

## HỆ THỐNG KHUYẾN NGHỊ CỦA VIETFIRST

Hệ thống khuyến nghị của VFS được xây dựng dựa trên sự chênh lệch giữa giá cổ phiếu thị trường tại thời điểm đánh giá và giá mục tiêu 12 tháng

Hệ thống khuyến nghị	Diễn giải
MUA	Nếu giá mục tiêu cao hơn giá thị trường từ 15% trở lên
THEO DÕI	Nếu giá mục tiêu cao hơn giá thị trường từ 5 – 15%
NẮM GIỮ	Nếu giá mục tiêu cao hơn giá thị trường không quá 5%
BÁN	Nếu giá mục tiêu thấp hơn giá thị trường tối thiểu 5%

### © CÔNG TY CỔ PHẦN CHỨNG KHOÁN NHẤT VIỆT (VFS)

#### Hội sở Hồ Chí Minh

Tòa nhà Central Park, lầu 2, 117 – 119 Nguyễn Du, P. Bến Thành, Q. 1, TP. HCM

Điện thoại: (84-8) 62556586 Fax: (84-8) 62556580

Website: [www.vfs.com.vn](http://www.vfs.com.vn)

#### Chi nhánh Hà Nội

Tầng 10, Tòa nhà Sentinel Place, 41A Lý Thái Tổ, P. Lý Thái Tổ, Q. Hoàn Kiếm, Hà Nội

Điện thoại: (84-4) 39288222 – Ext: 117 Fax: (84-4) 39338222

**Tuyên bố miễn trách nhiệm:** Bản quyền thuộc về Công ty CP Chứng khoán Nhất Việt (VFS). Những thông tin sử dụng trong báo cáo được thu thập từ những nguồn đáng tin cậy và VFS không chịu trách nhiệm về tính chính xác của chúng. Quan điểm thể hiện trong báo cáo này là của (các) tác giả và không nhất thiết liên hệ với quan điểm chính thức của VFS. Không một thông tin cũng như ý kiến nào được viết ra nhằm mục đích quảng cáo hay khuyến nghị mua/bán bất kỳ chứng khoán nào. Báo cáo này không được phép sao chép, tái bản bởi bất kỳ cá nhân hoặc tổ chức nào khi chưa được phép của VFS.