

30/11/2022

BẢN TIN CHỨNG KHOÁN NGÀY

LỰC CẦU TIẾP TỤC XUẤT HIỆN,
VNINDEX TĂNG ĐIỂM TÍCH CỰC



Nguồn: Fireant

Thay đổi chỉ số

Chỉ số trong nước	HSX	HNX
Chỉ số	1032,16	208,22
Thay đổi (%)	2,63%	2,04%
Thay đổi	26,47	4,16
Tổng KLGD (Triệu cp)	1.133	154
Tổng GTGD (Tỷ)	18.247	1.762
NĐTNN ròng (Tỷ)	2638,41	18,49
Tự doanh ròng (Tỷ)	158,90	
PE	10,48	11,96

HĐTL chỉ số	VN30	VN30F1
Chỉ số	1029,04	1.015,50
Thay đổi (%)	2,46%	4,80%
Thay đổi	24,7	46,5
Basis	-13,54	

Tăng giảm nhóm ngành

Nhóm ngành L2 (%)	Ngày	Năm
Dầu khí L2	2,5%	88,8%
Hóa chất L2	2,2%	137,1%
Tài nguyên cơ bản L2	4,5%	116,9%
XD & vật liệu L2	3,0%	56,4%
Hàng & dịch vụ CN L2	1,1%	53,0%
Ô tô và phụ tùng L2	1,1%	43,9%
Thực phẩm và đồ uống L2	1,0%	29,5%
Hàng cá nhân & gia đình L2	1,9%	95,8%
Y tế L2	0,2%	19,3%
Bán lẻ L2	5,7%	137,6%
Truyền thông L2	6,9%	5,4%
Du lịch và giải trí L2	1,5%	5,5%
Viễn thông L2	0,3%	10,2%
Điện nước & xăng L2	0,2%	59,3%
Bảo hiểm L2	0,8%	33,6%
Bất động sản L2	4,7%	61,1%
Dịch vụ tài chính L2	3,4%	219,0%
Ngân hàng L2	2,0%	93,4%
CNTT L2	0,5%	142,8%

XU HƯỚNG DÒNG TIỀN

- VNINDEX kết phiên tăng 26,47 điểm (+2,63%). Dòng tiền nghiêng về phe mua với 350 mã tăng và 102 mã giảm. Mặc dù lực bán xuất hiện mạnh ở cuối phiên sáng và đầu phiên chiều nhưng sau đó lực mua lập tức hấp thụ tốt phe bán giúp VNINDEX kết phiên tăng điểm tích cực.
- Nhóm cổ phiếu bất động sản tiếp tục là nhóm cổ phiếu tăng mạnh nhất khi nhiều cổ phiếu vẫn duy trì đà tăng trần như CEO, DXG.
- Bên cạnh đó, nhóm cổ phiếu chứng khoán mặc dù xuất hiện nhịp chốt lời khá mạnh những kết phiên vẫn duy trì được sắc xanh.
- Nước ngoài mua ròng mạnh ở các mã VHM, HPG, MSN.
- Thị trường tiếp tục xuất hiện lực cầu mạnh khẳng định xu hướng hồi phục trong ngắn hạn. Một phần được hưởng lợi từ việc nước ngoài quay lại mua ròng. Tuy nhiên việc thị trường tăng nóng tiềm ẩn rủi ro điều chỉnh mạnh trong thời gian tới.

PHÂN TÍCH KỸ THUẬT VÀ KHUYẾN NGHỊ

Phân tích kỹ thuật:

- VNINDEX kết phiên tạo thành cây nến xanh đóng cửa ở mức cao nhất phiên với khối lượng lớn hơn trung bình 20 phiên cho thấy phe mua gần như áp đảo hoàn toàn phe bán. VNINDEX tiếp tục khẳng định xu hướng phục hồi trong ngắn hạn.

Khuyến nghị:

Nhà đầu tư tiếp tục giữ tỷ trọng cổ phiếu và tiếp tục theo dõi thị trường.

+ Kịch bản 1: VNINDEX hồi mạnh lên vùng 1.070 – 1.100 điểm.

+ Kịch bản 2: VNINDEX hồi phục lên vùng 1.030 điểm rồi quay đầu điều chỉnh.

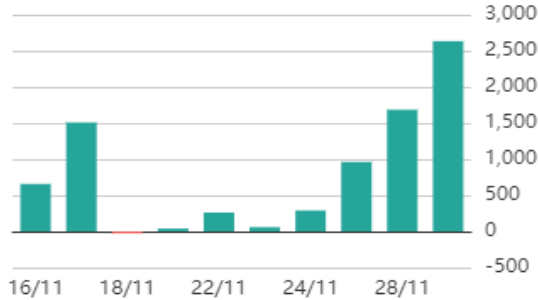
30/11/2022

BẢN TIN CHỨNG KHOÁN NGÀY

LỰC CẦU TIẾP TỤC XUẤT HIỆN,
VNINDEX TĂNG ĐIỂM TÍCH CỰC



Giao dịch nước ngoài trên HSX



Nguồn: Fireant

ĐIỂM TIN TRONG NƯỚC

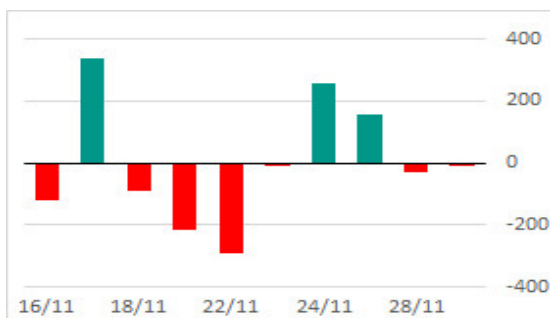
Tin kinh tế trong nước

- [11 tháng, cả nước xuất siêu 10.6 tỷ USD](#)
- [Đề xuất gần 870 tỷ đồng 'lên đời' 7 ga hàng đường sắt](#)
- [Miền Trung sắp có thêm 100 km đường bộ cao tốc](#)
- [Hơn 200.000 lao động ở Đồng Nai nguy cơ thất nghiệp](#)
- [CPI tháng 11 tăng 4,37% so với cùng kỳ](#)

Tin doanh nghiệp trong nước

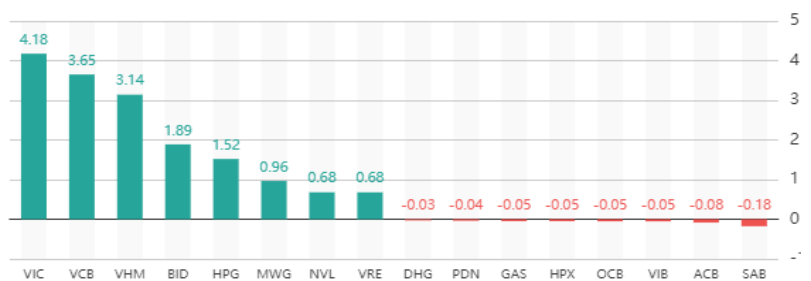
- [Masan “chốt” thêm 600 triệu USD vốn quốc tế](#)
- [Đạm Cà Mau \(DCM\) bị xử phạt và truy thu thuế hơn 6 tỷ](#)
- [CTS mua trọn lô trái phiếu của HDC](#)
- [GEE sắp chi 300 tỷ đồng tạm ứng cổ tức đợt 1/2022](#)
- [DPG hoàn tất mua lại trước hạn 87 tỷ đồng trái phiếu](#)

Giao dịch tự doanh trên HSX



Nguồn: Fireant

Top cổ phiếu ảnh hưởng đến chỉ số



30/11/2022

BẢN TIN CHỨNG KHOÁN NGÀY

LỰC CẦU TIẾP TỤC XUẤT HIỆN,
VNINDEX TĂNG ĐIỂM TÍCH CỰC

Chỉ số thế giới

Dow Jones	33.849,5	-1,45%
DAX	14.422,8	0,27%
FTSE100	7.503,5	0,39%
Nikkei 225	28.027,8	-0,48%
Hang Seng	18.227,0	5,37%

Chỉ số hợp đồng tương lai

US30*	33.930,8	0,24%
DAX*	14.422,5	0,09%
FTSE100*	7.513,8	0,27%
Nikkei 225*	28.088,0	-0,26%
Hang Seng*	18.326,5	4,09%

* Số liệu của phiên liền trước

ĐIỂM TIN KINH TẾ VÀ THỊ TRƯỜNG HÀNG HÓA THẾ GIỚI

Tin kinh tế thế giới	Ngành vận tải biển toàn cầu sẽ gặp khó trong năm 2023
	Đường cong lợi suất trái phiếu toàn cầu đảo chiều
	Nhu cầu mua nhà tại Anh giảm 44%
	Núi nợ trái phiếu của chính quyền địa phương Trung Quốc
	Thế giới bớt lo lạm phát
Tin hàng hóa thế giới	Thủ tướng Anh: Kỳ nguyên vàng với Trung Quốc đã qua
	Giá dầu giảm sâu, OPEC+ đang cân nhắc hạ thêm sản lượng
	Xuất khẩu thủy sản sang Anh giảm tốc trong tháng 10
	EU không tìm được tiếng nói chung về áp trần giá dầu
	Xuất khẩu tôm sang Mỹ và EU giảm sâu trong tháng 10
Giá sắt thép xây dựng tiếp đà đi lên	
Nguồn cung dư thừa tác động giá cao su thế giới	

Bảng tổng sắp thay đổi giá thị trường hàng hóa

Mặt hàng	Đơn vị	Giá	% ngày	% tuần	% tháng	% năm	Cổ phiếu tác động
Năng lượng							
Dầu WTI	USD/thùng	78984	2.26%	-3,12%	-8,17%	5.48%	GAS,BSR
Dầu Brent	USD/thùng	85365	2.61%	-4,14%	-8,73%	10.36%	GAS,BSR
Xăng	UScent/gallon	23757	1.94%	-7,00%	-6,46%	6.60%	PLX,OIL
Kim loại quý							
Vàng	USD/ounce	1,755.72	0.86%	0,84%	7,45%	-3.97%	PNJ
Bạc	USD/ounce	21281,00	1.74%	0,71%	10,92%	-8.54%	PNJ
Nông sản và gia súc							
Đậu tương	UScent/giạ	1,460.25	0.21%	2,20%	2,94%	9.03%	HKB
Gạo	USD/cwt	179300,00	-1.05%	0,67%	5,56%	20.70%	TAR, LTG
Sữa	USD/cwt	21.03	-0.05%	0,05%	-3,58%	14.17%	VNM
Cao su	JPY/Kg	127.20	0.87%	1,66%	9,62%	-28.66%	DPR, PHR
Đường	UScent/lb	19.37	-0.05%	-2,42%	7,85%	2.60%	SBT, LSS
Cà phê	UScent/lb	160.85	-0.89%	2,13%	-9,48%	-28.86%	CTP, DLG
Gỗ	USD/1000 board feet	422.50	0.05%	-2,87%	-8,47%	-63.19%	PTB
Heo nạc	UScent/Lbs	806000,00	-3.79%	-3,82%	-5,09%	-1.07%	DBC
Mặt hàng công nghiệp							
Quặng sắt	USD/tấn	100.50	-0.99%	3,08%	22,56%	-13.36%	HSG, HPG
Thép	USD/tấn	3,737.00	0.27%	0,54%	7,88%	-17.83%	HSG, HPG

30/11/2022

BẢN TIN CHỨNG KHOÁN NGÀY

LỰC CẦU TIẾP TỤC XUẤT HIỆN,
VNINDEX TĂNG ĐIỂM TÍCH CỰC

THÔNG KÊ TRONG NGÀY

Thông kê hợp đồng phái sinh

Mã phái sinh	Thay đổi	Mở cửa	Đóng cửa	Thấp nhất	Cao nhất	KLGD
VN30F2212	21.80 (2.19%)	993,30	1.015,50	986,60	1.015,50	410.334
VN30F2301	21.30 (2.15%)	990,00	1.010,00	985,00	1.010,00	1.489
VN30F2303	26 (2.64%)	983,10	1.009,10	980,00	1.009,10	206
VN30F2306	19.90 (2.02%)	980,40	1.005,70	978,50	1.005,70	157

Top 5 tăng giá HSX

Mã	Giá ĐC	Thay đổi	KLGD
PTB	42,8	+2,80/+7,00%	669.600
KHP	7,95	+0,52/+7,00%	332.100
TDC	9,79	+0,64/+6,99%	2.747.100
PVD	15,3	+1,00/+6,99%	11.314.900
KHG	5,05	+0,33/+6,99%	5.142.000

Top 5 giảm giá HSX

Mã	Giá ĐC	Thay đổi	KLGD
CLW	32,35	-2,40/-6,91%	100
HPX	8,51	-0,63/-6,89%	693.900
IBC	10,9	-0,80/-6,84%	3.300
SVT	11	-0,80/-6,78%	28.400
PDN	112,1	-8,10/-6,74%	100

Top 5 tăng giá HNX

Mã	Giá ĐC	Thay đổi	KLGD
BTS	6,6	+0,60/+10,00%	293.400
CEO	16,6	+1,50/+9,93%	22.597.500
NFC	11,1	+1,00/+9,90%	200
PDB	11,1	+1,00/+9,90%	20.600
GDW	18,9	+1,70/+9,88%	100

Top 5 giảm giá HNX

Mã	Giá ĐC	Thay đổi	KLGD
TMB	18	-2,00/-10,00%	5.000
DTC	6,4	-0,70/-9,86%	6.200
VLA	54	-5,90/-9,85%	600
PIA	25,1	-2,70/-9,71%	100
VNT	68,2	-7,30/-9,67%	100

Top mua ròng HSX

Mã	Giá ĐC	Thay đổi	KLGD
VHM	53,1	+2,90/+5,78%	6.343.821
HPG	17,4	+1,05/+6,42%	16.311.839
MSN	99	+1,80/+1,85%	2.825.004
PDR	12,8	+0,80/+6,67%	19.888.300
SSI	18,95	+0,70/+3,84%	8.088.867

Top bán ròng HSX

Mã	Giá ĐC	Thay đổi	KLGD
BCM	79	+2,00/+2,60%	290.600
SAB	176	-1,10/-0,62%	116.628
PCI	18,5	+0,25/+1,37%	575.900
NKG	10,85	+0,30/+2,84%	726.200
E1VFN30	17,34	+0,49/+2,91%	420.400

30/11/2022

BẢN TIN CHỨNG KHOÁN NGÀY



LỰC CẦU TIẾP TỤC XUẤT HIỆN,
VNINDEX TĂNG ĐIỂM TÍCH CỰC

HỆ THỐNG KHUYẾN NGHỊ CỦA VIETFIRST

Hệ thống khuyến nghị của VFS được xây dựng dựa trên sự chênh lệch giữa giá cổ phiếu thị trường tại thời điểm đánh giá và giá mục tiêu 12 tháng

Hệ thống khuyến nghị	Diễn giải
MUA	Nếu giá mục tiêu cao hơn giá thị trường từ 15% trở lên
THEO DÕI	Nếu giá mục tiêu cao hơn giá thị trường từ 5 – 15%
NẮM GIỮ	Nếu giá mục tiêu cao hơn giá thị trường không quá 5%
BÁN	Nếu giá mục tiêu thấp hơn giá thị trường tối thiểu 5%

THÔNG TIN LIÊN HỆ

Nguyễn Minh Hoàng	Chuyên viên phân tích cao cấp	hoang.nguyenminh@vfs.com.vn
Vũ Thị Hà Phương	Chuyên viên phân tích	phuong.vu@vfs.com.vn
Trần Minh Tâm	Chuyên viên phân tích	tam.tran@vfs.com.vn
Nguyễn Hoàng Long	Chuyên viên phân tích	long.nguyen@vfs.com.vn
Nguyễn Thị Huyền	Chuyên viên phân tích	huyen.nguyen@vfs.com.vn
Đặng Thu Hiền	Chuyên viên phân tích	hien.dang@vfs.com.vn

© CÔNG TY CỔ PHẦN CHỨNG KHOÁN NHẤT VIỆT (VFS)

Hội sở Hồ Chí Minh

Lầu 1 117 - 119 - 121 Nguyễn Du P, Bến Thành Q, 1 Thành phố HCM

Điện thoại: (84-8) 62556586 Fax: (84-8) 62556580

Website: www.vfs.com.vn

Chi nhánh Hà Nội

Tầng 5, Số 37 Bà Triệu, Phường Hàng Bài, Quận Hoàn Kiếm, Thành phố Hà Nội.

Điện thoại: (84-4) 39288222 – Ext: 117 Fax: (84-4) 39338222

Tuyên bố miễn trách nhiệm: Bản quyền thuộc về Công ty CP Chứng khoán Nhất Việt (VFS). Những thông tin sử dụng trong báo cáo được thu thập từ những nguồn đáng tin cậy và VFS không chịu trách nhiệm về tính chính xác của chúng.

Quan điểm thể hiện trong báo cáo này là của (các) tác giả và không nhất thiết liên hệ với quan điểm chính thức của VFS. Không một thông tin cũng như ý kiến nào được viết ra nhằm mục đích quảng cáo hay khuyến nghị mua/bán bất kỳ chứng khoán nào. Báo cáo này không được phép sao chép tái bản bởi bất kỳ cá nhân hoặc tổ chức nào khi chưa được phép của VFS.