

**Vn-index**  
993,49 +0,6% ↑ 183 □ 62 ↓ 104

**XU HƯỚNG DÒNG TIỀN**



Thị trường có phiên giao dịch khá tích cực bất chấp diễn biến bất lợi từ chứng khoán thế giới và căng thẳng thương mại leo thang giữa Mỹ và Trung Quốc. Nhóm cổ phiếu có vốn hóa lớn như nhóm trụ, nhóm ngân hàng, tài chính có phiên tăng điểm tích cực. Ngoài ra nhóm dệt may, thủy sản cũng có những diễn biến tích cực trong vài phiên trở lại đây nhờ triển vọng kinh doanh tốt và kim ngạch xuất khẩu tăng mạnh trong tháng 8,9. Mặc dù điểm số thị trường không tăng nhiều trong giai đoạn vài tuần trở lại đây tuy nhiên có nhiều dòng cổ phiếu tăng mạnh hơn nhiều diễn biến của thị trường chung và việc lựa chọn đúng dòng cổ phiếu dẫn đầu quan trọng hơn việc quá chú ý vào diễn biến của thị trường chung. Thanh khoản của thị trường chứng khoán phái sinh giảm nhẹ trong 2 phiên gần đây sau những diễn biến tích cực từ thị trường cơ sở.

**Hnx-index**  
113,6 +0,74% ↑ 77 □ 70 ↓ 64

**PHÂN TÍCH KỸ THUẬT**



Vnindex bật lên ngay sau khi chạm ngưỡng hỗ trợ Ma20 vùng 982-983 điểm, kết phiên Vnindex tạo cây nến xanh đặc với thanh khoản tăng đến 23,5% về giá trị. Điều này càng củng cố thêm cho xu thế sideway up hiện tại. Chỉ báo Macd xuất hiện tín hiệu tích cực khi đường MACD đang có xu thế cắt trên đường tín hiệu. Vnindex đang hướng đến mốc tâm lý quan trọng là ngưỡng 1000-1010 điểm cũng là vùng đỉnh ngắn hạn mà chỉ số này đã không vượt qua được cuối tháng 8.

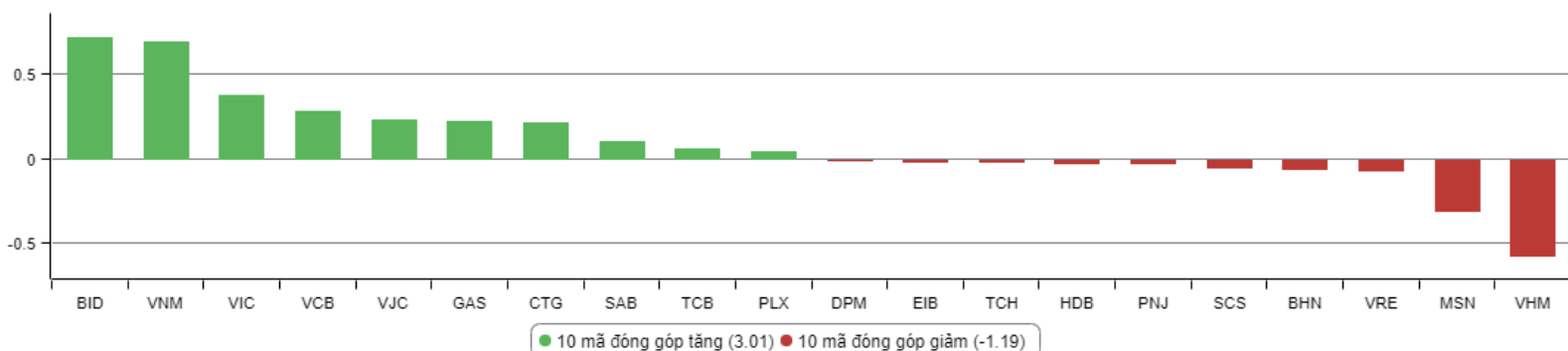
**CHIẾN LƯỢC GIAO DỊCH**

Thị trường đang trở lại trạng thái sideway up kéo dài từ giữa tháng 7. Tuy nhiên theo VFS cơ hội kiếm được lợi nhuận ngắn hạn vẫn không quá nhiều và chỉ tập trung tại một số dòng có câu chuyện riêng như thủy sản, dệt may, các dòng cổ phiếu khác như nhóm trụ, tài chính ngân hàng, bất động sản, vẫn đang trong trạng thái dao động với biên độ hẹp. Do đó việc nhà đầu tư ngắn hạn hưng phấn mua giá cao rất dễ gặp bất lợi trong ngắn hạn. Chiến lược hợp lý nhất lúc này vẫn là giải ngân dần khi thị trường điều chỉnh, trùng xuống trong phiên, hoặc tại những cổ phiếu chưa tăng nhiều và chạm vùng hỗ trợ ngắn hạn. Trong trường hợp xấu Vnindex đóng cửa thủng những ngưỡng hỗ trợ quan trọng như Ma10, Ma20 xem xét giảm tỷ trọng, chờ cơ hội mới.

Với nhà đầu tư trung và dài hạn tiếp tục nắm giữ những doanh nghiệp có triển vọng trong dài hạn, hệ số P/E hợp lý và cổ tức đều đặn như LHG, NCT, NCS.

Hạn chế giao dịch tại nhóm cổ phiếu đầu cơ, có tỷ lệ pha loãng cao, không có nhiều tin tức hỗ trợ.

### TOP CỔ PHIẾU ẢNH HƯỞNG VN INDEX



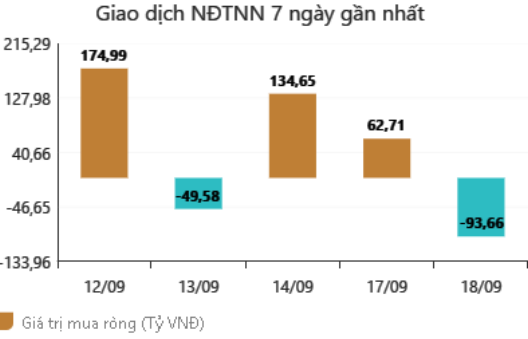
### DANH MỤC CỔ PHIẾU ĐANG KHUYẾN NGHỊ

ST T	Mã cổ phiếu	Giá hiện tại	Giá mua	Ngày mua	Giá mục tiêu	Giá cắt lỗ	Giá bán	Ngày bán	Tỷ lệ %	Ghi chú
32	HAG	5,97	5.1	27/06/2018	6	4,5	-	-	-	Chưa chốt
35	VGT	-	8,6	19/07/2018	11,1	8,1	11	13/9/2018	27,9%	Đã chốt Đã tính giá điều chỉnh cổ tức
36	LPB	9,1	9,9	25/07/2018	13	8				Chưa chốt
37	OIL	14,8	14,2	30/07/2018	17	12				Chưa chốt
38	VPB	24,45	25	21/08/2018	28	23				Chưa chốt
39	BSR	18,1	16.8	23/08/2018	20	14.5				Chưa chốt

**DANH MỤC CỔ PHIẾU ĐÃ KHUYẾN NGHỊ**

ST T	Mã cổ phiếu	Giá hiện tại	Giá mua	Ngày mua	Giá mục tiêu	Giá cắt lỗ	Giá bán	Ngày bán	Tỷ lệ %	Ghi chú
1	NTL	-	8,65	07/11/2017	11	8.5	9,53	15/03/2018	+12%	Đã chốt, điều chỉnh cổ tức 10%
2	VJC	-	116,2	09/11/2017	138	105	213,4	26/01/2018	+84%	Đã chốt ngắn hạn
3	SHB	-	7,8	14/11/2017	10	7.3	9.5	05/12/2017	+22%	Đã chốt
4	DRC	-	22,2	15/11/2017	27	20	29,4	16/01/2018	+32%	Đã chốt, điều chỉnh cổ tức 5%
5	PVS	-	16,4	17/11/2017	20	15.7	19.5	05/12/2017	+19%	Đã chốt
6	HNF	-	32	20/11/2017	45	27	47	24/11/2017	+47%	Đã chốt
7	DHG	-	100,5	21/11/2017	120	90	110	16/01/2018	+9%	Đã chốt, điều chỉnh cổ tức 15%
9	VCW	-	40	30/11/2017	50	35	38	15/03/2018	-5%	Đã chốt
10	VOC	-	20.5	07/12/2017	25	18	18	16/01/2018	-12%	Đã chốt
11	TMT	-	9.7	08/12/2017	11	8.6	9	11/01/2018	-7%	Đã chốt
13	VPB	-	38,5	18/12/2017	50	35	52,5	01/02/2018	+36%	Đã chốt
14	VCG	-	22,2	18/12/2017	28	20.7	25	01/02/2018	+13%	Đã chốt, điều chỉnh cổ tức 8%
15	PVE	-	8,6	27/12/2017	11	7	7,2	02/05/2018	-16%	Đã chốt
16	PC1	-	38,7	04/01/2018	46	37	37	05/02/2018	-4%	Đã chốt
17	SHS	-	21,7	09/01/2018	30	19	22,6	17/04/2018	+4,15%	Đã chốt
19	VGG	-	62	25/01/2018	75	55	57	15/03/2018	-8%	Đã chốt
20	PVS	-	21	12/02/2018	25	17,5	23,3	15/03/2018	+11%	Đã chốt
22	HBC	-	39	05/03/2018	45	35	47	15/03/2018	+21%	Đã chốt
24	GMD	-	30,5	19/03/2018	36	27	27	26/04/2018	-11,47%	Đã chốt Chạm điểm cut lỗ
25	BSR	-	26,2	26/03/2018	33	22	22	19/04/2018	-16%	Đã chốt
26	VHC	-	71,5	05/04/2018	80	64	64	26/04/2018	-10,49%	Đã chốt Chạm điểm cut lỗ
27	LPB	-	15,8	23/04/2018	18	13	13	21/05/2018	-17%	Đã chốt
28	PLX	-	64,5	14/05/2018	75	56	58	28/05/2018	-10%	Đã chốt
29	HSG	-	10,7	01/06/2018	13	9,5	13,6	11/06/2018	+27%	Đã chốt
30	GAS	-	100	06/06/2018	115	90	97	14/06/2018	-3%	Đã chốt
31	NVL	-	52,5	07/06/2018	60	46	50,2	21/06/2018	-4%	Đã chốt
33	VGC	-	20	29/06/2018	26	18	18	09/07/2018	-10%	Đã chốt
34	PVS	-	15,6	16/07/2018	18	14	20	09/08/2018	+28%	Đã chốt

**GIAO DỊCH NƯỚC NGOÀI TRÊN HSX**



**Mỹ chính thức áp thuế 10% lên 200 tỷ USD hàng Trung Quốc**

Được thông báo cách đây ít giờ, động thái này nhanh chóng đẩy cuộc xung đột thương mại giữa hai nền kinh tế lớn nhất thế giới lên 1 mức mới. Nội các của Tổng thống Mỹ Donald Trump vừa thông báo bắt đầu từ ngày 24/9 tới Mỹ sẽ chính thức áp mức thuế suất 10% lên 200 tỷ USD hàng hóa nhập khẩu từ Trung Quốc. Đến 1/1/2019, mức thuế này sẽ được tăng lên 25%.

Được thông báo cách đây ít giờ, động thái này nhanh chóng đẩy cuộc xung đột thương mại giữa hai nền kinh tế lớn nhất thế giới lên 1 mức mới. Ngay từ khi Mỹ thông báo ý định, Trung Quốc đã đe dọa sẽ đáp trả ở mức độ tương đương. So với danh sách đề xuất trước đó, Nhà Trắng đã loại bỏ khoảng 300 mặt hàng, chủ yếu là các hàng hóa thiết yếu với người tiêu dùng Mỹ như đồng hồ thông minh, một số loại hóa chất, mỹ phẩm, bảo hiểm xe đạp hay ghế cao...

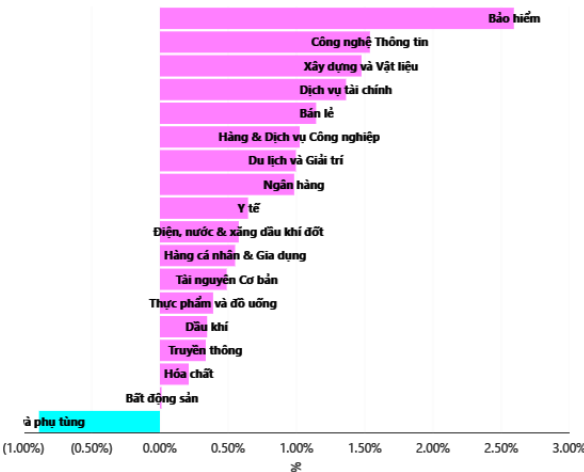
Trong 1 thông báo, ông Trump cho biết "nếu Trung Quốc trả đũa và nhắm vào những người nông dân của chúng tôi và những ngành khác, chúng tôi sẽ ngay lập tức theo đuổi giai đoạn 3 của cuộc chiến thương mại, tức là đánh thuế vào khoảng 267 tỷ USD hàng Trung Quốc".

"Chúng tôi đã rất rõ ràng về những thay đổi mà Trung Quốc cần phải thực hiện và cũng đã cho họ mọi cơ hội để đối xử với chúng tôi cân bằng hơn. Nhưng cho đến nay thì Trung Quốc không sẵn sàng thay đổi hành vi của họ", ông Trump nói trong thông báo.

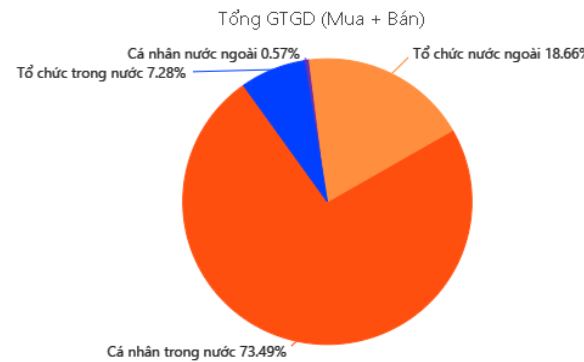
Tổng thống Trump vẫn bảo vệ chính sách thuế của mình bất chấp ông vấp phải những lời chỉ trích từ các nhà làm luật của đảng Cộng hòa và thậm chí uy tín chính trị của ông có thể bị tổn hại. Ông viết trên Twitter: "Thuế quan đã giúp cho Mỹ có 1 vị thế đàm phán rất mạnh, với hàng tỷ USD và việc làm chảy vào nước Mỹ, việc chi phí tăng lên là không đáng kể. Nếu các nước không có những thỏa thuận công bằng với chúng ta, họ sẽ bị đánh thuế!"



**TĂNG, GIẢM NGÀNH TRONG NGÀY**



**GIAO DỊCH THEO LOẠI NHÀ ĐẦU TƯ**



**Tỷ giá ngân hàng tiếp đà tăng, trở lại mức 23.340 đồng**

Diễn biến tỷ giá trên thị trường ngân hàng và tự do trái ngược. So với đầu giờ sáng qua, tỷ giá tại ngân hàng đã tăng 30 - 45 đồng. Sáng 18/9, NHNN công bố nâng tỷ giá trung tâm thêm 10 đồng lên 22.700 đồng. Với biên độ +/- 3%, tỷ giá USD/VND được phép giao dịch trong khoảng 22.019 - 23.381 đồng/USD. Không riêng tỷ giá trung tâm, giá USD yết tại các ngân hàng cũng đồng loạt tăng. Riêng trong ngày hôm qua, tỷ giá đã tăng thêm 30 - 35 đồng mỗi chiều. Vào đầu giờ sáng nay, tỷ giá tăng thêm 10 đồng tại các ngân hàng.

Tại Vietcombank và BIDV, tỷ giá USD/VND hiện được yết tại mức 23.255 đồng chiều mua vào và 23.335 đồng chiều bán ra. Mức này tại hai ngân hàng trên tăng 45 đồng so với sáng hôm qua song vẫn thấp nhất hệ thống. Chênh lệch giá mua - bán vẫn đang được giữ tại 80 đồng/USD. Riêng ở HSBC, giá USD bán ra là 23.340 đồng, cao hơn giá mua 100 đồng.

Tỷ giá USD tăng nhanh sau một tuần hạ nhiệt đáng kể. Trước đó, tại các ngân hàng, đã giảm bình quân khoảng 60 đồng, về mức phổ biến 23.215 - 23.295 đồng/USD vào cuối tuần trước. Trái ngược với diễn biến trên, USD trên thị trường tự do vẫn tiếp tục xu hướng hạ nhiệt với mức giảm 10 - 20 đồng so với sáng 17/9. Tại Hà Nội, giá USD mua vào ở 23.370 đồng và bán ra tại 23.400 đồng. Tại TP HCM, giá USD nhỉnh hơn, có nơi giao dịch 23.390 - 23.420 đồng. So với mức đỉnh 23.650 đồng từng thiết lập trước đây, giá đã giảm hơn 200 đồng.

Trên thị trường thế giới, động thái mới đây của Mỹ làm leo thang căng thẳng trong cuộc chiến thương mại Mỹ - Trung cũng phần nào tác động đến các đồng tiền, đặc biệt là đồng nhân dân tệ.

**THÔNG KÊ TRONG NGÀY**

Ngày	Mã phái sinh	+/-	Mở cửa	Cao nhất	Thấp nhất	Đóng cửa	Khớp lệnh	
							Khối lượng (Hợp đồng)	Giá trị (tỷ VNĐ)
09/18/2018	<b>VN30F1809</b>	+1,21%	948,00	962,00	947,00	962,00	76.287	7.259,99
09/18/2018	<b>VN30F1810</b>	+1,24%	947,70	961,00	945,20	961,00	1.876	178,46
09/18/2018	<b>VN30F1812</b>	+1,16%	945,00	958,00	944,50	958,00	107	10,15
09/18/2018	<b>VN30F1903</b>	+0,85%	946,30	958,20	945,50	958,20	73	6,94

TOP 5 TĂNG GIÁ HSX					TOP 5 GIẢM GIÁ HSX				
Mã	Giá ĐC	+/-	KLGD (CP)	GTGD (Tr VNĐ)	Mã	Giá ĐC	+/-	KLGD (CP)	GTGD (Tr VNĐ)
<b>VSC</b>	42,9	+6,98%	591.560		<b>MDG</b>	10,65	-6,99%	13.150	
<b>TRA</b>	78,2	+6,98%	4.630		<b>SVC</b>	40	-6,98%	40.690	
<b>DHC</b>	45,3	+6,97%	326.310		<b>DIC</b>	4,04	-6,91%	720.040	
<b>SC5</b>	29,95	+6,96%	20		<b>HLG</b>	8,65	-6,89%	1.230	
<b>ACL</b>	13,9	+6,92%	1.150		<b>HVX</b>	3,65	-6,89%	40	

TOP 5 TĂNG GIÁ HNX					TOP 5 GIẢM GIÁ HNX				
Mã	Giá ĐC	+/-	KLGD (CP)	GTGD (Tr VNĐ)	Mã	Giá ĐC	+/-	KLGD (CP)	GTGD (Tr VNĐ)
<b>ARM</b>	66	+10%	100		<b>DPS</b>	0,9	-10%	149.700	
<b>DST</b>	3,4	+9,68%	1.479.400		<b>ACM</b>	0,9	-10%	907.100	
<b>VCM</b>	14,8	+9,63%	30.600		<b>NSH</b>	8,1	-10%	30.400	
<b>MSC</b>	13,7	+9,60%	2.100		<b>ALT</b>	12,7	-9,93%	1.500	
<b>TNG</b>	14	+9,38%	2.797.900		<b>SMT</b>	24,6	-9,89%	300	

TOP MUA RÒNG HSX				TOP BÁN RÒNG HSX			
Mã chứng khoán	Giá	+/-	GT Mua ròng (Tr. VNĐ)	Mã chứng khoán	Giá	+/-	GT Bán ròng (Tr. VNĐ)
<b>SSI</b>	32	+2,24%	15.423.490	<b>HPG</b>	39,45	0,00%	-42.851.070
<b>VNM</b>	138	+1,47%	14.857.580	<b>LDG</b>	15,2	+0,33%	-10.920.730
<b>PLX</b>	71,4	+0,28%	10.598.550	<b>VJC</b>	149,2	+1,50%	-10.507.430
<b>VIC</b>	99,6	+0,61%	8.774.120	<b>MSN</b>	90,1	-1,64%	-10.254.430
<b>KDH</b>	33,25	+1,06%	5.689.970	<b>PC1</b>	27	+2,66%	-6.999.690

## HỆ THỐNG KHUYẾN NGHỊ CỦA VIETFIRST

Hệ thống khuyến nghị của VFS được xây dựng dựa trên sự chênh lệch giữa giá cổ phiếu thị trường tại thời điểm đánh giá và giá mục tiêu 12 tháng

Hệ thống khuyến nghị	Diễn giải
MUA	Nếu giá mục tiêu cao hơn giá thị trường từ 15% trở lên
THEO DÕI	Nếu giá mục tiêu cao hơn giá thị trường từ 5 – 15%
NĂM GIỮ	Nếu giá mục tiêu cao hơn giá thị trường không quá 5%
BÁN	Nếu giá mục tiêu thấp hơn giá thị trường tối thiểu 5%

### © CÔNG TY CỔ PHẦN CHỨNG KHOÁN NHẤT VIỆT (VFS)

#### Hội sở Hồ Chí Minh

Tòa nhà Central Park, lầu 2, 117 – 119 Nguyễn Du, P. Bến Thành, Q. 1, TP. HCM

Điện thoại: **(84-8) 62556586** Fax: **(84-8) 62556580**

Website: [www.vfs.com.vn](http://www.vfs.com.vn)

#### Chi nhánh Hà Nội

Tầng 10, Tòa nhà Sentinel Place, 41A Lý Thái Tổ, P. Lý Thái Tổ, Q. Hoàn Kiếm, Hà Nội

Điện thoại: **(84-4) 39288222 – Ext: 117** Fax: **(84-4) 39338222**

---

**Tuyên bố miễn trách nhiệm:** Bản quyền thuộc về Công ty CP Chứng khoán Nhất Việt (VFS). Những thông tin sử dụng trong báo cáo được thu thập từ những nguồn đáng tin cậy và VFS không chịu trách nhiệm về tính chính xác của chúng. Quan điểm thể hiện trong báo cáo này là của (các) tác giả và không nhất thiết liên hệ với quan điểm chính thức của VFS. Không một thông tin cũng như ý kiến nào được viết ra nhằm mục đích quảng cáo hay khuyến nghị mua/bán bất kỳ chứng khoán nào. Báo cáo này không được phép sao chép, tái bản bởi bất kỳ cá nhân hoặc tổ chức nào khi chưa được phép của VFS.