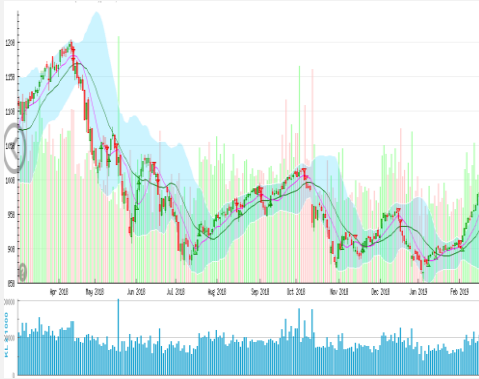


Vn-index
992,45,3 -1,54% ↑ 174 □ 45 ↓ 131

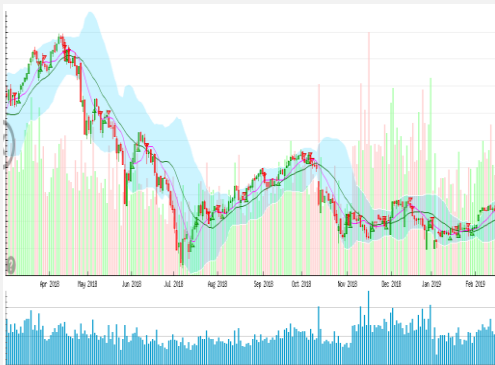


XU HƯỚNG DÒNG TIỀN

Vnindex tăng vượt ngưỡng 1.000 điểm vào phiên sáng nhờ lực kéo của bộ đôi VIC, VHM. Tuy nhiên dòng tiền chốt lời khá mạnh khiến Vnindex sụt giảm nhanh chóng vào phiên chiều, nhiều nhóm cổ phiếu bị chốt lời khá mạnh và suy yếu đáng kể so với phiên sáng như nhóm ngân hàng, bất động sản, dệt may. Dòng tiền sụt giảm mạnh trong phiên hôm qua khi Vnindex vượt đỉnh cho thấy động lượng để thị trường tiếp tục tăng điểm đã suy giảm nguy cơ Vnindex sụt giảm mạnh trong những phiên tới khá cao, nhất là trong trường hợp thị trường tài chính thế giới biến động bất lợi.

Thanh khoản thị trường phái sinh tăng 10,36% so với phiên trước đó cho thấy dòng tiền đầu cơ đang đổ về thị trường này ngày càng lớn, và có lẽ đây vẫn là xu thế chủ đạo trong giai đoạn tới khi thị trường cơ sở gặp bất lợi.

Hnx-index
108,24 -0,29% ↑ 86 □ 55 ↓ 65



PHÂN TÍCH KỸ THUẬT

Vnindex tạo cây nến búa ngược cho thấy áp lực chốt lời khá mạnh khi Vnindex vượt 1.000 điểm. Những chỉ báo như RSI, MFI đang trên ngưỡng quá mua và xuyên xuống cho thấy áp lực điều chỉnh trong những phiên tới khá mạnh. Chỉ báo MACD đang có dấu hiệu xấu khi chuẩn bị cắt xuống đường tín hiệu.

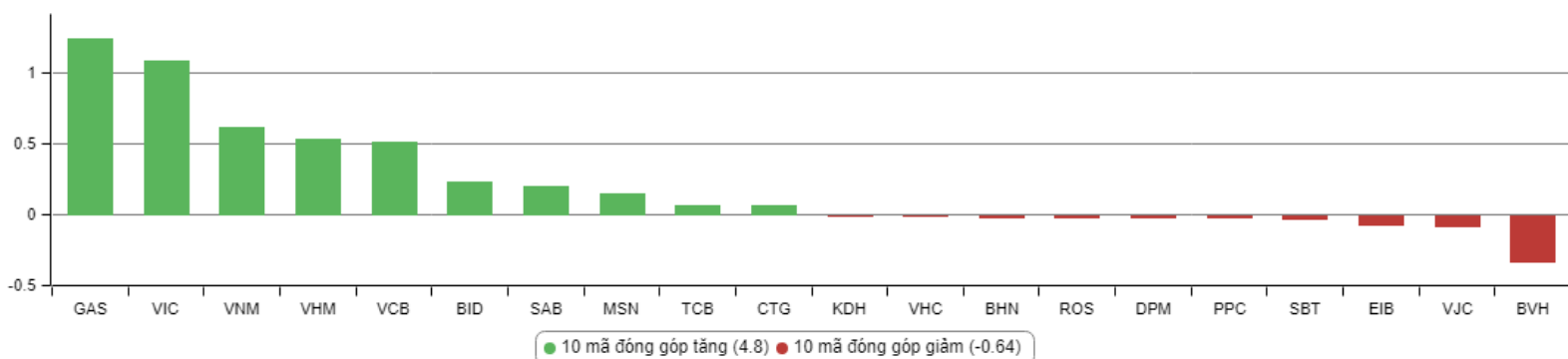
CHIẾN LƯỢC GIAO DỊCH

Vnindex đang trong xu thế tăng giá khá mạnh từ sau tết nguyên đán diễn biến này cũng phù hợp với xu thế chung của chứng khoán thế giới sau những thông tin tích cực về cuộc chiến thương mại Mỹ Trung. Tuy nhiên trong khoảng 6 phiên giao dịch gần đây dòng tiền vào thị trường mạnh nhưng mức tăng giá khá yếu ớt, dòng tiền có dấu hiệu đổ vào nhóm đầu cơ như DLG, FIT, TSC, PVX cũng là tín hiệu cho thấy có thể, giai đoạn hiện tại là giai đoạn cuối của quá trình tăng giá kéo dài từ đầu tháng 1. Do đó VFS khuyến nghị nhà đầu tư ngắn hạn hạn chế mua đuổi, hạ dần tỷ trọng mỗi khi thị trường hưng phấn hoặc hồi phục.

Với nhà đầu tư dài hạn tập trung vào giá trị doanh nghiệp có thể giải ngân một số mã có tiềm năng tăng trưởng, hệ số P/E và cổ tức hợp lý như NCT, C21, GMC, LHG. Hạn chế giao dịch tại nhóm cổ phiếu đầu cơ, có tỷ lệ pha loãng cao, không có nhiều tin tức hỗ trợ.

Analyst: Nguyễn Thế Việt. Email: Viet.nguyen@Vfs.com.vn

TOP CỔ PHIẾU ẢNH HƯỞNG VN-INDEX



DANH MỤC CỔ PHIẾU ĐANG KHUYẾN NGHỊ

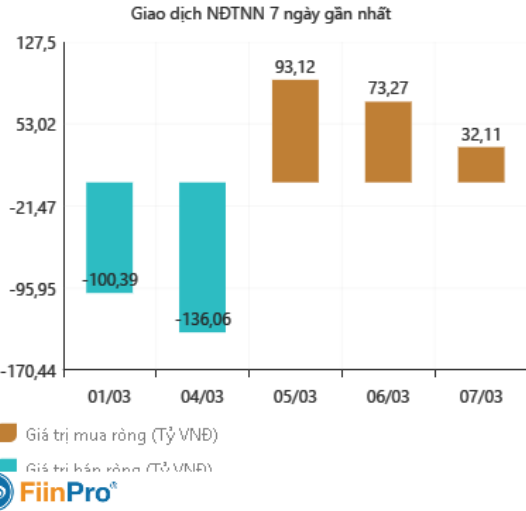
ST T	Mã cổ phiếu	Giá hiện tại	Giá mua	Ngày mua	Giá mục tiêu	Giá cắt lỗ	Giá bán	Ngày bán	Tỷ lệ %	Ghi chú
40	STK	-	18	03/10/2018	23	16	16	25/12/2018	-11%	Đã chốt
41	SHB	-	7,3	16/11/2018	8,5	6,6	7,5	27/12/2018	+1%	Đã chốt
43	BSR	-	15,2	19/11/2018	18	13	14,2	24/12/2018	-7%	Đã chốt
44	KBC	13,7	12,5	22/11/2018	17	11	14	07/01/2018	+12%	Đã chốt

DANH MỤC CỔ PHIẾU ĐÃ KHUYẾN NGHỊ

ST T	Mã cổ phiếu	Giá hiện tại	Giá mua	Ngày mua	Giá mục tiêu	Giá cắt lỗ	Giá bán	Ngày bán	Tỷ lệ %	Ghi chú
1	NTL	-	8,65	07/11/2017	11	8.5	9,53	15/03/2018	+12%	Đã chốt, điều chỉnh cổ tức 10%
2	VJC	-	116,2	09/11/2017	138	105	213,4	26/01/2018	+84%	Đã chốt ngắn hạn
3	SHB	-	7,8	14/11/2017	10	7.3	9.5	05/12/2017	+22%	Đã chốt
4	DRC	-	22,2	15/11/2017	27	20	29,4	16/01/2018	+32%	Đã chốt, điều chỉnh cổ tức 5%
5	PVS	-	16,4	17/11/2017	20	15.7	19.5	05/12/2017	+19%	Đã chốt
6	HNF	-	32	20/11/2017	45	27	47	24/11/2017	+47%	Đã chốt
7	DHG	-	100,5	21/11/2017	120	90	110	16/01/2018	+9%	Đã chốt, điều chỉnh cổ tức 15%
9	VCW	-	40	30/11/2017	50	35	38	15/03/2018	-5%	Đã chốt
10	VOC	-	20,5	07/12/2017	25	18	18	16/01/2018	-12%	Đã chốt
11	TMT	-	9,7	08/12/2017	11	8.6	9	11/01/2018	-7%	Đã chốt
13	VPB	-	38,5	18/12/2017	50	35	52,5	01/02/2018	+36%	Đã chốt
14	VCG	-	22,2	18/12/2017	28	20.7	25	01/02/2018	+13%	Đã chốt, điều chỉnh cổ tức 8%
15	PVE	-	8,6	27/12/2017	11	7	7,2	02/05/2018	-16%	Đã chốt
16	PC1	-	38,7	04/01/2018	46	37	37	05/02/2018	-4%	Đã chốt
17	SHS	-	21,7	09/01/2018	30	19	22,6	17/04/2018	+4,15%	Đã chốt
19	VGG	-	62	25/01/2018	75	55	57	15/03/2018	-8%	Đã chốt
20	PVS	-	21	12/02/2018	25	17,5	23,3	15/03/2018	+11%	Đã chốt
22	HBC	-	39	05/03/2018	45	35	47	15/03/2018	+21%	Đã chốt
24	GMD	-	30,5	19/03/2018	36	27	27	26/04/2018	-11,47%	Đã chốt
25	BSR	-	26,2	26/03/2018	33	22	22	19/04/2018	-16%	Đã chốt
26	VHC	-	71,5	05/04/2018	80	64	64	26/04/2018	-10,49%	Đã chốt
27	LPB	-	15,8	23/04/2018	18	13	13	21/05/2018	-17%	Đã chốt
28	PLX	-	64,5	14/05/2018	75	56	58	28/05/2018	-10%	Đã chốt
29	HSG	-	10,7	01/06/2018	13	9,5	13,6	11/06/2018	+27%	Đã chốt
30	GAS	-	100	06/06/2018	115	90	97	14/06/2018	-3%	Đã chốt
31	NVL	-	52,5	07/06/2018	60	46	50,2	21/06/2018	-4%	Đã chốt
32	HAG	-	5.1	27/06/2018	6	4,5	5,6	20/11/2018	+9,8%	Đã chốt
33	VGC	-	20	29/06/2018	26	18	18	09/07/2018	-10%	Đã chốt
34	PVS	-	15,6	16/07/2018	18	14	20	09/08/2018	+28%	Đã chốt
35	VGX	-	8,6	19/07/2018	11,1	8,1	11	13/09/2018	27,9%	Đã chốt
36	LPB	-	9,9	25/07/2018	13	8	9,2	24/10/2018	-9%	Đã chốt
37	OIL	-	14,2	30/07/2018	17	12	15,5	12/12/2018	+9%	Đã chốt
38	VPB	-	25	21/08/2018	28	23	23	23/10/2018	-8%	Đã chốt
39	BSR	-	16,8	23/08/2018	20	14,5	18,8	10/10/2018	+11,9%	Đã chốt
42	EVE	-	17,4	19/11/2018	20	15,5	18,1	27/11/2018	+4%	Đã chốt ngắn hạn

TIN TỨC NỔI BẬT

GIAO DỊCH NƯỚC NGOÀI TRÊN HSX



Thủ tướng quyết định lãi suất cho vay nhà ở xã hội năm 2019 là 5%

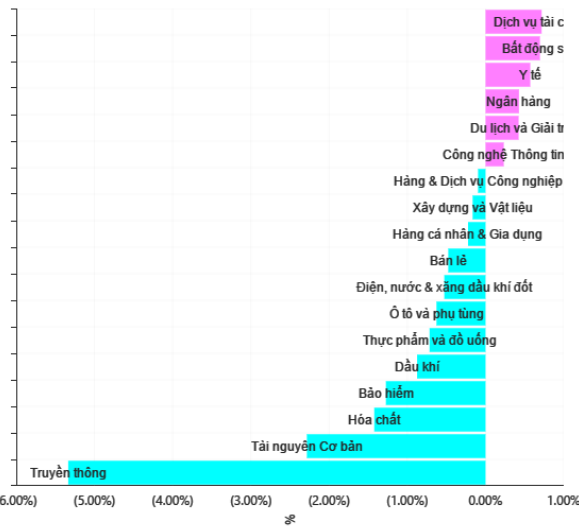
Lãi suất 5%/năm áp dụng đối với dư nợ của các khoản cho vay để mua, thuê, thuê mua nhà ở xã hội; xây dựng mới hoặc cải tạo, sửa chữa nhà ở thuộc diện nhà ở xã hội.

Thủ tướng Chính phủ đã ký Quyết định 255/QĐ-TTg quyết định mức lãi suất cho vay ưu đãi của các tổ chức tín dụng do Nhà nước chỉ định theo quy định tại Nghị định số 100/2015/NĐ-CP ngày 20/10/2015 của Chính phủ về phát triển và quản lý nhà ở xã hội.

Theo đó, mức lãi suất cho vay ưu đãi của các tổ chức tín dụng do Nhà nước chỉ định áp dụng trong năm 2019 đối với dư nợ của các khoản cho vay để mua, thuê, thuê mua nhà ở xã hội; xây dựng mới hoặc cải tạo, sửa chữa nhà ở theo quy định tại Nghị định số 100/2015/NĐ-CP ngày 20/10/2015 của Chính phủ về phát triển và quản lý nhà ở xã hội là 5%/năm. Quyết định có hiệu lực thi hành kể từ ngày ký (4/3/2019) và thay thế Quyết định số 117/QĐ-TTg ngày 22/1/2018 của Thủ tướng Chính phủ.

Như vậy, mức lãi suất cho vay ưu đãi với nhà ở xã hội năm 2019 là không thay đổi so với năm 2018. Theo Nghị định số 100/2015/NĐ-CP, đối tượng được vay vốn ưu đãi để mua, thuê, thuê mua nhà ở xã hội; xây dựng mới hoặc cải tạo, sửa chữa nhà ở là đối tượng quy định tại các Khoản 1, 4, 5, 6 và 7 Điều 49 của Luật Nhà ở.

TĂNG, GIẢM NGÀNH TRONG NGÀY



Các đối tượng trên được vay tối thiểu là 15 năm kể từ ngày giải ngân khoản vay đầu tiên. Trường hợp khách hàng có nhu cầu vay với thời hạn thấp hơn thời hạn cho vay tối thiểu thì được thỏa thuận với ngân hàng về thời hạn cho vay thấp hơn.

Fed: Kinh tế toàn cầu “hạ nhiệt” sẽ ảnh hưởng tới các nhà chế tạo Mỹ

Báo cáo của Fed cũng cho thấy nhiều nhà chế tạo đã tỏ ý lo ngại về nhu cầu trên thị trường quốc tế yếu đi, chi phí gia tăng do tranh chấp thuế quan.

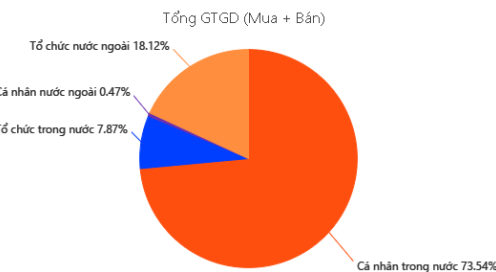
Báo cáo Sách be mới nhất của Cục Dự trữ Liên bang Mỹ (Fed) công bố ngày 6/3 cho thấy các nhà chế tạo tại nước này đang ngày càng quan ngại về triển vọng tăng trưởng trước những tác động từ căng thẳng thương mại, khả năng kinh tế toàn cầu tăng trưởng chậm lại và tình trạng thiếu hụt nguồn nhân lực trong nước.

Phần lớn trong số 12 chi nhánh của Fed báo cáo hoạt động chế tạo tại khu vực của họ vẫn ổn định hoặc đi lên.

Chi nhánh của Fed ở Cleveland chỉ ra một số yếu tố ảnh hưởng đến nhu cầu và triển vọng tăng trưởng của ngành chế tạo Mỹ như tăng trưởng kinh tế toàn cầu “hạ nhiệt,” nhất là ở châu Âu và Trung Quốc, những bất ổn liên quan đến biện pháp áp thuế đối với thép và nhôm nhập khẩu, cùng các cuộc đàm phán thương mại Mỹ-Trung đang diễn ra.

Bên cạnh đó, lòng tin người tiêu dùng yếu đi cũng ảnh hưởng đến ngành chế tạo nước này. Trong khi đó, thị trường lao động thất chặt tiếp tục là cản lực cho đà tăng trưởng kinh tế Mỹ. Diễn biến đó bắt buộc các công ty và doanh nghiệp trong nhiều lĩnh vực phải tăng lương và quan tâm tới các lợi ích khác cho cả lao động có trình độ tay nghề cao lẫn thấp.

GIAO DỊCH THEO LOẠI NHÀ ĐẦU TƯ



THỐNG KÊ TRONG NGÀY

Ngày	Mã phái sinh	+/-	Mở cửa	Cao nhất	Thấp nhất	Đóng cửa	Khớp lệnh	
							Khối lượng (Hợp đồng)	Giá trị (tỷ VNĐ)
03/07/2019	VN30F1903	-1,09%	919,90	925,60	908,00	908,00	180.793	16.621,08
03/07/2019	VN30F1904	-0,50%	917,90	922,90	910,10	911,00	582	53,37
03/07/2019	VN30F1906	-0,50%	915,40	922,00	910,00	910,00	208	19,04
03/07/2019	VN30F1909	-0,94%	915,30	920,00	905,50	905,50	126	11,52

TOP 5 TĂNG GIÁ HSX					TOP 5 GIẢM GIÁ HSX				
Mã	Giá ĐC	+/-	KLGD (CP)	GTGD (Tr VNĐ)	Mã	Giá ĐC	+/-	KLGD (CP)	GTGD (Tr VNĐ)
PTC	5,35	+7%	5.680		YEG	183,4	-7%	470.780	
QCG	5,37	+6,97%	736.850		SVT	6,33	-6,91%	150	
SZL	35,3	+6,97%	197.940		DTT	10,8	-6,90%	600	
PNC	14,6	+6,96%	10		MDG	12,3	-6,82%	5.060	
TDW	30,8	+6,96%	300		EMC	14	-6,67%	120	

TOP 5 TĂNG GIÁ HNX					TOP 5 GIẢM GIÁ HNX				
Mã	Giá ĐC	+/-	KLGD (CP)	GTGD (Tr VNĐ)	Mã	Giá ĐC	+/-	KLGD (CP)	GTGD (Tr VNĐ)
DPS	0,8	+14,29%	2.703.400		HKB	0,8	-11,11%	44.000	
BII	0,8	+14,29%	525.900		SGH	55,1	-9,97%	100	
NHP	1	+11,11%	417.500		VGP	19,1	-9,91%	1.400	
SPI	1	+11,11%	273.500		STP	6,7	-9,46%	300	
PSD	14,3	+10%	32.000		DCS	1	-9,09%	649.200	

TOP MUA RÒNG HSX				TOP BÁN RÒNG HSX			
Mã chứng khoán	Giá	+/-	GT Mua rỗng (Tr. VNĐ)	Mã chứng khoán	Giá	+/-	GT Bán rỗng (Tr. VNĐ)
E1VFN30	15,4	+0,65%	87.239.353	DHG	119	0,00%	-34.243.810
VRE	35	+1,45%	32.740.070	YEG	183,4	-7%	-32.963.340
VCB	63,1	+0,64%	21.425.350	VHM	92	+0,22%	-24.935.420
PLX	61	-0,81%	17.151.670	VJC	121,4	+0,33%	-21.479.290
BWE	25,85	+0,39%	14.012.590	FLC	5,55	-1,77%	-19.654.710

HỆ THỐNG KHUYẾN NGHỊ CỦA VIETFIRST

Hệ thống khuyến nghị của VFS được xây dựng dựa trên sự chênh lệch giữa giá cổ phiếu thị trường tại thời điểm đánh giá và giá mục tiêu 12 tháng

Hệ thống khuyến nghị	Diễn giải
MUA	Nếu giá mục tiêu cao hơn giá thị trường từ 15% trở lên
THEO DÕI	Nếu giá mục tiêu cao hơn giá thị trường từ 5 – 15%
NĂM GIỮ	Nếu giá mục tiêu cao hơn giá thị trường không quá 5%
BÁN	Nếu giá mục tiêu thấp hơn giá thị trường tối thiểu 5%

© CÔNG TY CỔ PHẦN CHỨNG KHOÁN NHẤT VIỆT (VFS)

Hội sở Hồ Chí Minh

Tòa nhà Central Park, lầu 2, 117 – 119 Nguyễn Du, P. Bến Thành, Q. 1, TP. HCM

Điện thoại: **(84-8) 62556586** Fax: **(84-8) 62556580**

Website: www.vfs.com.vn

Chi nhánh Hà Nội

Tầng 10, Tòa nhà Sentinel Place, 41A Lý Thái Tổ, P. Lý Thái Tổ, Q. Hoàn Kiếm, Hà Nội

Điện thoại: **(84-4) 39288222 – Ext: 117** Fax: **(84-4) 39338222**

Tuyên bố miễn trách nhiệm: Bản quyền thuộc về Công ty CP Chứng khoán Nhất Việt (VFS). Những thông tin sử dụng trong báo cáo được thu thập từ những nguồn đáng tin cậy và VFS không chịu trách nhiệm về tính chính xác của chúng. Quan điểm thể hiện trong báo cáo này là của (các) tác giả và không nhất thiết liên hệ với quan điểm chính thức của VFS. Không một thông tin cũng như ý kiến nào được viết ra nhằm mục đích quảng cáo hay khuyến nghị mua/bán bất kỳ chứng khoán nào. Báo cáo này không được phép sao chép, tái bản bởi bất kỳ cá nhân hoặc tổ chức nào khi chưa được phép của VFS.