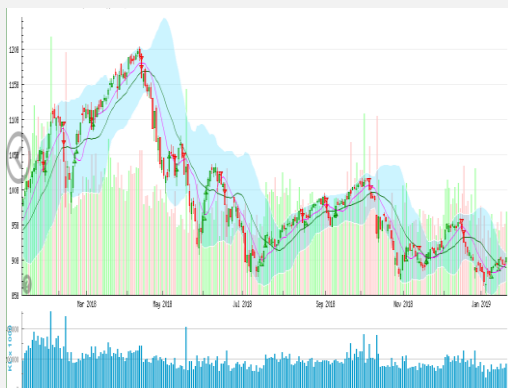
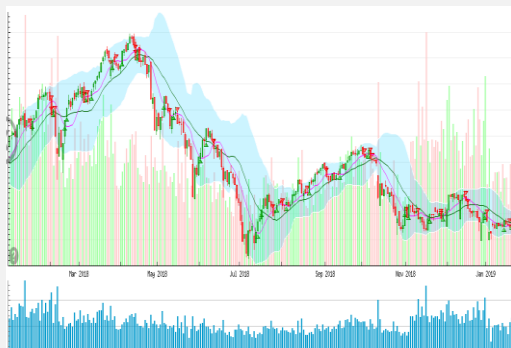


**Vn-index**  
911,05 +0,97% ↑ 160 49 ↓ 136



**Hnx-index**  
103,37 +1,78% ↑ 75 56 ↓ 60



### XU HƯỚNG DÒNG TIỀN

Thị trường có phiên tăng điểm với thanh khoản cải thiện nhờ lực đẩy của nhóm cổ phiếu ngân hàng, đáng chú ý có CTG(+6,9%), MBB(+6,3%), BID(3,6%), STB(+4%), nhóm cổ phiếu trụ khác phân hóa và tăng giảm không đáng kể. Ngoài ra nhóm dệt may, bất động sản cũng có phiên tăng điểm mạnh. Dòng tiền vào thị trường cải thiện đáng kể tăng 17,85% về lượng so với phiên trước đó, chủ yếu nhờ hiệu ứng của CTG và MBB. Tuy nhiên đây cũng là dấu hiệu tích cực cho thấy dòng tiền đang quay trở lại mở ra cơ hội trading cho nhà đầu tư ngắn hạn.

Thanh khoản của thị trường phái sinh tăng 6,66% so với phiên trước đó và nhiều khả năng thanh khoản thị trường này sẽ suy giảm trong những phiên tới với những diễn biến tích cực từ thị trường cơ sở.

### PHÂN TÍCH KỸ THUẬT

Vnindex tạo cây nến xanh thân đặc với gap giá lên lúc mở cửa cho thấy tâm lý hưng phấn tại thời điểm hiện tại. Thanh khoản của thị trường được cải thiện ủng hộ xu thế tăng điểm ngắn hạn lúc này. Những chỉ báo như MACD, RSI, MFI tiếp tục hướng lên cho thấy động lực tăng giá đang khá tốt. Ngưỡng kháng cự tiếp theo của Vnindex có thể là vùng 925 928 điểm.

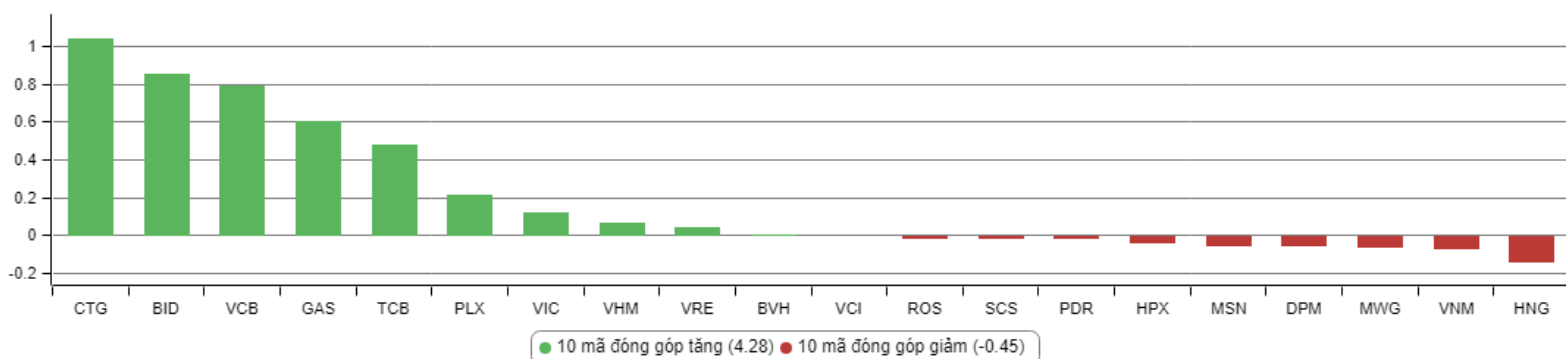
### CHIẾN LƯỢC GIAO DỊCH

Vnindex vẫn đang trong xu thế hồi phục khá tốt từ phiên giao dịch đáy 03/01/2018. Tuy nhiên theo VFS quan sát trong 6 tháng gần đây, cụ thể là từ tháng 7/2018, cuối tháng 10/2018 và mới đây nhất đầu tháng 1/2019 điểm mua đẹp nhất của thị trường thường là khi thị trường thủng đáy ngắn hạn và rất ít nhà đầu tư ngắn hạn dám mua cổ phiếu tại những phiên hoảng loạn như vậy. Sau khi thị trường hồi phục và vào trend tăng, thị trường tăng điểm rất chậm chạp nhưng mỗi khi mất xu thế tăng ngắn hạn, 1 2 phiên giảm điểm có thể xóa sạch thành quả của cả tháng tăng điểm. Điều này có thể đến từ nguyên nhân lợi nhuận nhóm cổ phiếu có vốn hóa lớn như ngân hàng, nhóm trụ, bất động sản đã đạt đỉnh trong năm 2018 và sẽ suy giảm trong năm 2019. Chính vì vậy tin tốt ra cũng là lúc nhà đầu tư tổ chức xả hàng khiến đà tăng của thị trường kém bền vững.

**Với quan điểm Vnindex vẫn nằm trong vùng hồi phục kỹ thuật**, VFS vẫn nhất quán với quan điểm nhà đầu tư thận trọng có thể đứng ngoài thị trường lúc này, với nhà đầu tư ngắn hạn không ngại rủi ro có thể lựa những nhịp điều chỉnh ngắn trong phiên, hoặc những phiên điều chỉnh để gia tăng tỷ trọng cổ phiếu trong danh mục để tận dụng xu thế tăng giá ngắn hạn. Tuy nhiên nhà đầu tư cũng cần đặt ra ngưỡng cắt lỗ trước khi tiến hành giải ngân và nhanh chóng cắt giảm thua lỗ khi thị trường không như ý muốn.

Với nhà đầu tư dài hạn tập trung vào giá trị doanh nghiệp có thể giải ngân một số mã có tiềm năng tăng trưởng, hệ số P/E và cổ tức hợp lý như NCT, C21, GMC, LHG. Hạn chế giao dịch tại nhóm cổ phiếu đầu cơ, có tỷ lệ pha loãng cao, không có nhiều tin tức hỗ trợ.

### TOP CỔ PHIẾU ẢNH HƯỞNG VN-INDEX



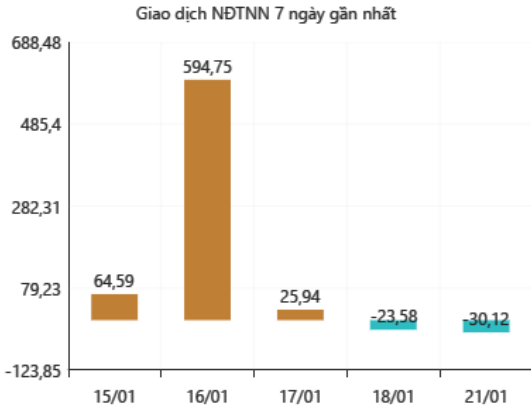
### DANH MỤC CỔ PHIẾU ĐANG KHUYẾN NGHỊ

ST T	Mã cổ phiếu	Giá hiện tại	Giá mua	Ngày mua	Giá mục tiêu	Giá cắt lỗ	Giá bán	Ngày bán	Tỷ lệ %	Ghi chú
40	STK	-	18	03/10/2018	23	16	16	25/12/2018	-11%	Đã chốt
41	SHB	-	7,3	16/11/2018	8,5	6,6	7,5	27/12/2018	+1%	Đã chốt
43	BSR	-	15,2	19/11/2018	18	13	14,2	24/12/2018	-7%	Đã chốt
44	KBC	13,7	12,5	22/11/2018	17	11	14	07/01/2018	+12%	Đã chốt

**DANH MỤC CỔ PHIẾU ĐÃ KHUYẾN NGHỊ**

ST T	Mã cổ phiếu	Giá hiện tại	Giá mua	Ngày mua	Giá mục tiêu	Giá cắt lỗ	Giá bán	Ngày bán	Tỷ lệ %	Ghi chú
1	NTL	-	8,65	07/11/2017	11	8.5	9,53	15/03/2018	+12%	Đã chốt, điều chỉnh cổ tức 10%
2	VJC	-	116,2	09/11/2017	138	105	213,4	26/01/2018	+84%	Đã chốt ngắn hạn
3	SHB	-	7,8	14/11/2017	10	7.3	9.5	05/12/2017	+22%	Đã chốt
4	DRC	-	22,2	15/11/2017	27	20	29,4	16/01/2018	+32%	Đã chốt, điều chỉnh cổ tức 5%
5	PVS	-	16,4	17/11/2017	20	15.7	19.5	05/12/2017	+19%	Đã chốt
6	HNF	-	32	20/11/2017	45	27	47	24/11/2017	+47%	Đã chốt
7	DHG	-	100,5	21/11/2017	120	90	110	16/01/2018	+9%	Đã chốt, điều chỉnh cổ tức 15%
9	VCW	-	40	30/11/2017	50	35	38	15/03/2018	-5%	Đã chốt
10	VOC	-	20,5	07/12/2017	25	18	18	16/01/2018	-12%	Đã chốt
11	TMT	-	9,7	08/12/2017	11	8.6	9	11/01/2018	-7%	Đã chốt
13	VPB	-	38,5	18/12/2017	50	35	52,5	01/02/2018	+36%	Đã chốt
14	VCG	-	22,2	18/12/2017	28	20.7	25	01/02/2018	+13%	Đã chốt, điều chỉnh cổ tức 8%
15	PVE	-	8,6	27/12/2017	11	7	7,2	02/05/2018	-16%	Đã chốt
16	PC1	-	38,7	04/01/2018	46	37	37	05/02/2018	-4%	Đã chốt
17	SHS	-	21,7	09/01/2018	30	19	22,6	17/04/2018	+4,15%	Đã chốt
19	VGG	-	62	25/01/2018	75	55	57	15/03/2018	-8%	Đã chốt
20	PVS	-	21	12/02/2018	25	17,5	23,3	15/03/2018	+11%	Đã chốt
22	HBC	-	39	05/03/2018	45	35	47	15/03/2018	+21%	Đã chốt
24	GMD	-	30,5	19/03/2018	36	27	27	26/04/2018	-11,47%	Đã chốt
25	BSR	-	26,2	26/03/2018	33	22	22	19/04/2018	-16%	Đã chốt
26	VHC	-	71,5	05/04/2018	80	64	64	26/04/2018	-10,49%	Đã chốt
27	LPB	-	15,8	23/04/2018	18	13	13	21/05/2018	-17%	Đã chốt
28	PLX	-	64,5	14/05/2018	75	56	58	28/05/2018	-10%	Đã chốt
29	HSG	-	10,7	01/06/2018	13	9,5	13,6	11/06/2018	+27%	Đã chốt
30	GAS	-	100	06/06/2018	115	90	97	14/06/2018	-3%	Đã chốt
31	NVL	-	52,5	07/06/2018	60	46	50,2	21/06/2018	-4%	Đã chốt
32	HAG	-	5.1	27/06/2018	6	4,5	5,6	20/11/2018	+9,8%	Đã chốt
33	VGC	-	20	29/06/2018	26	18	18	09/07/2018	-10%	Đã chốt
34	PVS	-	15,6	16/07/2018	18	14	20	09/08/2018	+28%	Đã chốt
35	VGX	-	8,6	19/07/2018	11,1	8,1	11	13/09/2018	27,9%	Đã chốt
36	LPB	-	9,9	25/07/2018	13	8	9,2	24/10/2018	-9%	Đã chốt
37	OIL	-	14,2	30/07/2018	17	12	15,5	12/12/2018	+9%	Đã chốt
38	VPB	-	25	21/08/2018	28	23	23	23/10/2018	-8%	Đã chốt
39	BSR	-	16,8	23/08/2018	20	14,5	18,8	10/10/2018	+11,9%	Đã chốt
42	EVE	-	17,4	19/11/2018	20	15,5	18,1	27/11/2018	+4%	Đã chốt ngắn hạn

**GIAO DỊCH NƯỚC NGOÀI TRÊN HSX**



Giá trị mua ròng (Tỷ VNĐ)  
 Giá trị bán ròng (Tỷ VNĐ)

**Thủ tướng: Việt Nam chủ trương cho phép NĐT nước ngoài tăng nắm giữ cổ phần ngân hàng**

Chính phủ Việt Nam sẽ không hạ giá tiền đồng để kích thích xuất khẩu mặc dù chiến tranh thương mại Mỹ - Trung bắt đầu gây tổn hại đến các nền kinh tế phụ thuộc vào thương mại ở Đông Nam Á.

“Chúng tôi sẽ giữ tiền đồng ổn định. Đó là chính sách của chúng tôi”, Thủ tướng Nguyễn Xuân Phúc trả lời phóng viên Haslinda Amin của Bloomberg TV.

“Giới đầu tư trong và ngoài nước đều tự tin phát triển kinh doanh ở Việt Nam nhờ nền kinh tế vĩ mô ổn định và chúng tôi có thể giữ tiền đồng ổn định trong bất kỳ trường hợp nào, bất chấp những gì đã xảy ra”, Thủ tướng bổ sung.

Năm 2018, tiền đồng tương đối ổn định so với các đồng tiền châu Á khác, như rupee của Ấn Độ và rupiah của Indonesia. Ngân hàng Nhà nước dự kiến duy trì lãi suất và tỷ giá ngoại hối trong năm 2019 để ổn định thị trường.

Ngoài ra, Việt Nam giữ chủ trương cho phép nhà đầu tư nước ngoài tăng nắm giữ cổ phần trong lĩnh vực ngân hàng, Thủ tướng cho biết.

“Tuy nhiên, với một số ngân hàng nhà nước lớn, chúng tôi vẫn cần giữ lại lượng cổ phần lớn để duy trì tính ổn định của nền kinh tế. Với các ngân hàng tư nhân, chúng tôi dự đoán sẽ có nhiều nhà đầu tư tìm tới. Các ngân hàng nước ngoài cũng đang hoạt động tốt ở Việt Nam. Chính phủ sẽ cố gắng giảm lãi suất và tỷ lệ nợ xấu của khối ngân hàng”, Thủ tướng Nguyễn Xuân Phúc nói.

**Trung Quốc tăng trưởng chậm nhất 28 năm**

(NDH) Tăng trưởng GDP Trung Quốc năm 2018 là 6,6%, thấp nhất kể từ năm 1990, trong bối cảnh cuộc chiến thương mại với Mỹ vẫn chưa kết thúc.

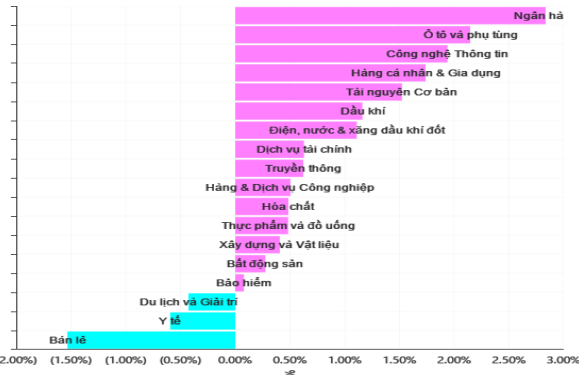
Trung Quốc hôm nay công bố tăng trưởng kinh tế năm 2018 là 6,6%, thấp nhất kể từ năm 1990. Đây là con số đã được nhiều người dự đoán từ trước, trong bối cảnh cuộc chiến thương mại Mỹ - Trung vẫn chưa đến hồi kết. Tăng trưởng của Trung Quốc năm 2017 là 6,8%.

Trong khi đó, tăng trưởng của Trung Quốc trong quý IV/2018 là 6,4% như kỳ vọng và giảm so với con số 6,5% trong quý III/2018.

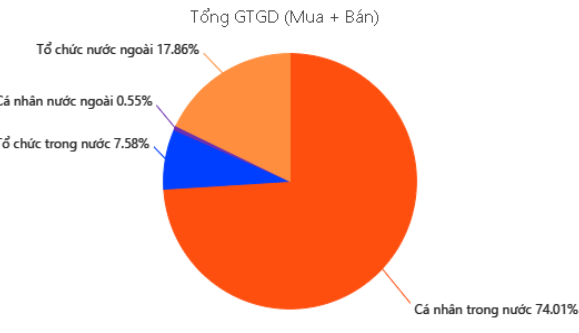
Số liệu GDP chính thức của Trung Quốc được coi là chỉ số để xác định tình trạng nền kinh tế lớn thứ hai thế giới. Tuy nhiên, nhiều chuyên gia vẫn hoài nghi về tính xác thực trong những báo cáo này.

Trung Quốc đã và đang có ứng phó với tình trạng kinh tế giảm tốc, ngay cả từ khi căng thẳng thương mại với Mỹ chưa bùng phát. Bắc Kinh muốn giải quyết mức nợ cao nhưng vẫn duy trì tăng trưởng kinh tế.

**TĂNG, GIẢM NGÀNH TRONG NGÀY**



**GIAO DỊCH THEO LOẠI NHÀ ĐẦU TƯ**



**THỐNG KÊ TRONG NGÀY**

Ngày	Mã phái sinh	+/-	Mở cửa	Cao nhất	Thấp nhất	Đóng cửa	Khớp lệnh	
							Khối lượng (Hợp đồng)	Giá trị (tỷ VNĐ)
01/21/2019	VN30F1902	+2,50%	844,20	862,40	844,10	862,00	124.449	10.622,61
01/21/2019	VN30F1903	+2,47%	844,50	861,80	843,30	861,80	861	73,50
01/21/2019	VN30F1906	+2,32%	842,60	861,00	833,00	861,00	1.134	95,24
01/21/2019	VN30F1909	+2,20%	843,90	862,20	843,90	860,00	96	8,20

TOP 5 TĂNG GIÁ HSX					TOP 5 GIẢM GIÁ HSX				
Mã	Giá ĐC	+/-	KLGD (CP)	GTGD (Tr VNĐ)	Mã	Giá ĐC	+/-	KLGD (CP)	GTGD (Tr VNĐ)
CMG	26,8	+6,99%	151.350		CIG	3,19	-7%	20	
NVT	7,06	+6,97%	11.710		HLG	7,86	-6,98%	50	
CLL	27,8	+6,92%	2.460		DPG	46,7	-6,97%	283.300	
VAF	9,74	+6,92%	10		APC	33,4	-6,96%	164.280	
DAT	8,99	+6,90%	20		SVT	6,3	-6,94%	10	

TOP 5 TĂNG GIÁ HNX					TOP 5 GIẢM GIÁ HNX				
Mã	Giá ĐC	+/-	KLGD (CP)	GTGD (Tr VNĐ)	Mã	Giá ĐC	+/-	KLGD (CP)	GTGD (Tr VNĐ)
SPI	0,7	+16,67%	109.400		HKB	0,8	-11,11%	83.900	
APP	5,5	+10%	2.200		KST	15,3	-10%	1.900	
PJC	43,4	+9,87%	100		DP3	71,3	-9,97%	112.200	
VE4	5,6	+9,80%	100		SIC	12	-9,77%	500	
BAX	24,9	+9,69%	100		V21	13,2	-9,59%	200	

TOP MUA RÒNG HSX				TOP BÁN RÒNG HSX			
Mã chứng khoán	Giá	+/-	GT Mua rỗng (Tr. VNĐ)	Mã chứng khoán	Giá	+/-	GT Bán rỗng (Tr. VNĐ)
CTD	149,4	+1,01%	-24.047.130	VIC	102,4	+0,20%	-24.047.130
VHM	80,5	0,00%	-14.480.970	SSI	25,6	+1,79%	-14.480.970
STB	11,7	+4%	-11.222.550	VJC	115,2	0,00%	-11.222.550
POW	15,35	+0,99%	-9.019.520	DXG	22,95	+2%	-9.019.520
NT2	28,6	+1,96%	-8.076.200	CIH	23,7	0,00%	-8.076.200

## HỆ THỐNG KHUYẾN NGHỊ CỦA VIETFIRST

Hệ thống khuyến nghị của VFS được xây dựng dựa trên sự chênh lệch giữa giá cổ phiếu thị trường tại thời điểm đánh giá và giá mục tiêu 12 tháng

Hệ thống khuyến nghị	Diễn giải
MUA	Nếu giá mục tiêu cao hơn giá thị trường từ 15% trở lên
THEO DÕI	Nếu giá mục tiêu cao hơn giá thị trường từ 5 – 15%
NĂM GIỮ	Nếu giá mục tiêu cao hơn giá thị trường không quá 5%
BÁN	Nếu giá mục tiêu thấp hơn giá thị trường tối thiểu 5%

## © CÔNG TY CỔ PHẦN CHỨNG KHOÁN NHẤT VIỆT (VFS)

### Hội sở Hồ Chí Minh

Tòa nhà Central Park, lầu 2, 117 – 119 Nguyễn Du, P. Bến Thành, Q. 1, TP. HCM

Điện thoại: (84-8) 62556586 Fax: (84-8) 62556580

Website: [www.vfs.com.vn](http://www.vfs.com.vn)

### Chi nhánh Hà Nội

Tầng 10, Tòa nhà Sentinel Place, 41A Lý Thái Tổ, P. Lý Thái Tổ, Q. Hoàn Kiếm, Hà Nội

Điện thoại: (84-4) 39288222 – Ext: 117 Fax: (84-4) 39338222

**Tuyên bố miễn trách nhiệm:** Bản quyền thuộc về Công ty CP Chứng khoán Nhất Việt (VFS). Những thông tin sử dụng trong báo cáo được thu thập từ những nguồn đáng tin cậy và VFS không chịu trách nhiệm về tính chính xác của chúng. Quan điểm thể hiện trong báo cáo này là của (các) tác giả và không nhất thiết liên hệ với quan điểm chính thức của VFS. Không một thông tin cũng như ý kiến nào được viết ra nhằm mục đích quảng cáo hay khuyến nghị mua/bán bất kỳ chứng khoán nào. Báo cáo này không được phép sao chép, tái bản bởi bất kỳ cá nhân hoặc tổ chức nào khi chưa được phép của VFS.

