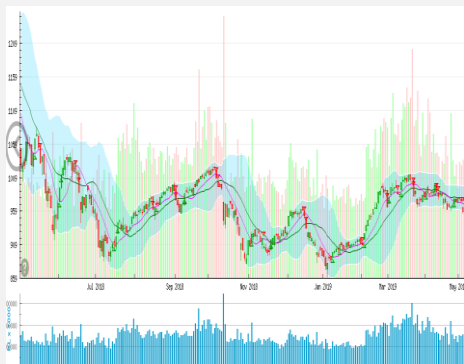


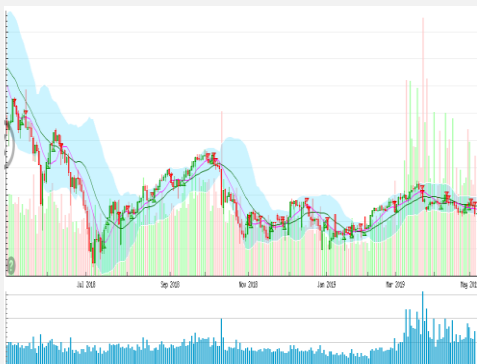
Vn-index
957,97 -1,66% ↑ 158 □ 67 ↓ 129



XU HƯỚNG DÒNG TIỀN

Thị trường chịu tác động tiêu cực từ thông tin từ cuộc chiến thương mại leo thang với việc Mỹ sẽ tăng gấp 2,5 lần thuế với hàng hóa Trung Quốc. Nhiều nhóm cổ phiếu trên thị trường chịu áp lực giảm điểm khá mạnh đặc biệt là nhóm ngành bất động sản, dầu khí. Nhóm dệt may, thủy sản ngược dòng bứt phá nhờ thông tin bất lợi trên. Nhìn chung Vnindex đã tăng nhiều tháng liên tiếp kể từ tháng 1, mặc dù thị trường khá phân hóa nhưng mặt bằng chung giá cổ phiếu đã tăng khá mạnh từ đáy, đặc biệt các nhóm ngành, ngân hàng, dầu khí, bất động sản, dệt. Với khoảng trống thông tin sau báo cáo quý 1 và mùa đại hội cổ đông. Cơ hội để trading ngắn hạn là tương đối khó khăn.

Hnx-index
105,42 -1,36% ↑ 87 □ 69 ↓ 67



PHÂN TÍCH KỸ THUẬT

Vnindex tạo gap giảm khá lớn lúc mở cửa và kết phiên tạo cây nến đỏ đặc cho thấy tâm lý khá yếu của thị trường. Hiện Vnindex đã thủng ngưỡng hỗ trợ dưới 1 chút là vùng 860 867 điểm và tiệm cận vùng dưới của dải Bollinger. Đồng thời những chỉ báo như RSI, MFI, MACD vẫn hướng xuống củng cố cho xu thế giảm. Tuy nhiên theo VFS quan sát nhiều khả năng Vnindex sẽ có nhịp hồi phục khi chạm Bollinger dưới.

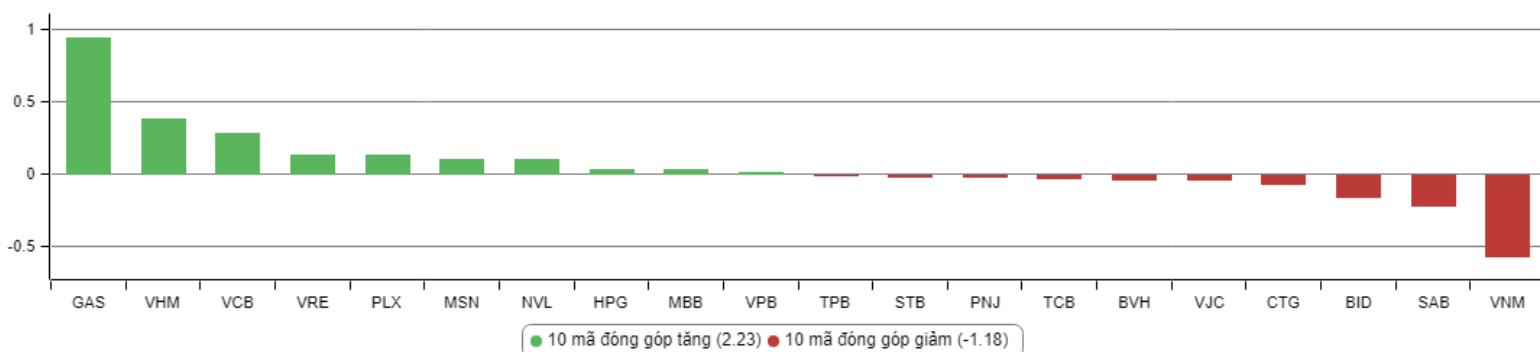
CHIẾN LƯỢC GIAO DỊCH

Sau hơn 3 tháng tăng điểm, thị trường đang mất dần đi động lực tăng giá. Cơ hội ngắn hạn là không nhiều trong thời điểm hiện tại, ngược lại theo VFS rủi ro theo chiều giảm của thị trường là lớn hơn trong lúc này. Đặc biệt khi thị trường chứng khoán thế giới đang gần những vùng đỉnh cao nhất mọi thời đại, chỉ cần chứng khoán thế giới điều chỉnh sẽ ảnh hưởng không nhỏ đến thị trường trong nước. Do đó nhà đầu tư nên hạn chế trading, hạn chế mua đuổi cổ phiếu khi thị trường hưng phấn, giảm dần tỷ trọng khi thị trường hồi phục và giữ tỷ trọng cổ phiếu ở mức vừa phải 20-30% danh mục, đề phòng thị trường có những nhịp giảm bất ngờ.

Với nhà đầu tư dài hạn tập trung vào giá trị doanh nghiệp có thể giải ngân một số mã có tiềm năng tăng trưởng, hệ số P/E và cổ tức hợp lý như NCT, C21, GMC, LHG. Hạn chế giao dịch tại nhóm cổ phiếu đầu cơ, có tỷ lệ pha loãng cao, không có nhiều tin tức hỗ trợ.

Analyst: Nguyễn Thế Việt. Email: Viet.nguyen@Vfs.com.vn

TOP CỔ PHIẾU ẢNH HƯỞNG VN-INDEX



DANH MỤC CỔ PHIẾU ĐANG KHUYẾN NGHỊ

ST T	Mã cổ phiếu	Giá hiện tại	Giá mua	Ngày mua	Giá mục tiêu	Giá cắt lỗ	Giá bán	Ngày bán	Tỷ lệ %	Ghi chú
46	GMC	42,8	42,6	01/04/2019	50	37			-	Chưa chốt
47	NTC	101,9	105,8	25/04/2019	130	88				Chưa chốt

DANH MỤC CỔ PHIẾU ĐÃ KHUYẾN NGHỊ

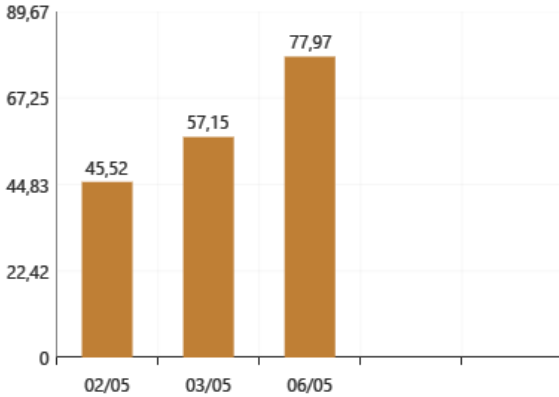
ST T	Mã cổ phiếu	Giá hiện tại	Giá mua	Ngày mua	Giá mục tiêu	Giá cắt lỗ	Giá bán	Ngày bán	Tỷ lệ %	Ghi chú
1	NTL	-	8,65	07/11/2017	11	8.5	9,53	15/03/2018	+12%	Đã chốt, điều chỉnh cổ tức 10%
2	VJC	-	116,2	09/11/2017	138	105	213,4	26/01/2018	+84%	Đã chốt ngắn hạn
3	SHB	-	7,8	14/11/2017	10	7.3	9.5	05/12/2017	+22%	Đã chốt
4	DRC	-	22,2	15/11/2017	27	20	29,4	16/01/2018	+32%	Đã chốt, điều chỉnh cổ tức 5%
5	PVS	-	16,4	17/11/2017	20	15.7	19.5	05/12/2017	+19%	Đã chốt
6	HNF	-	32	20/11/2017	45	27	47	24/11/2017	+47%	Đã chốt
7	DHG	-	100,5	21/11/2017	120	90	110	16/01/2018	+9%	Đã chốt, điều chỉnh cổ tức 15%
9	VCW	-	40	30/11/2017	50	35	38	15/03/2018	-5%	Đã chốt
10	VOC	-	20.5	07/12/2017	25	18	18	16/01/2018	-12%	Đã chốt
11	TMT	-	9.7	08/12/2017	11	8.6	9	11/01/2018	-7%	Đã chốt
13	VPB	-	38,5	18/12/2017	50	35	52,5	01/02/2018	+36%	Đã chốt
14	VCG	-	22,2	18/12/2017	28	20.7	25	01/02/2018	+13%	Đã chốt, điều chỉnh cổ tức 8%
15	PVE	-	8,6	27/12/2017	11	7	7,2	02/05/2018	-16%	Đã chốt
16	PC1	-	38,7	04/01/2018	46	37	37	05/02/2018	-4%	Đã chốt
17	SHS	-	21,7	09/01/2018	30	19	22,6	17/04/2018	+4,15%	Đã chốt
19	VGG	-	62	25/01/2018	75	55	57	15/03/2018	-8%	Đã chốt
20	PVS	-	21	12/02/2018	25	17,5	23,3	15/03/2018	+11%	Đã chốt
22	HBC	-	39	05/03/2018	45	35	47	15/03/2018	+21%	Đã chốt
24	GMD	-	30,5	19/03/2018	36	27	27	26/04/2018	-11,47%	Đã chốt
25	BSR	-	26,2	26/03/2018	33	22	22	19/04/2018	-16%	Đã chốt
26	VHC	-	71,5	05/04/2018	80	64	64	26/04/2018	-10,49%	Đã chốt
27	LPB	-	15,8	23/04/2018	18	13	13	21/05/2018	-17%	Đã chốt
28	PLX	-	64,5	14/05/2018	75	56	58	28/05/2018	-10%	Đã chốt
29	HSG	-	10,7	01/06/2018	13	9,5	13,6	11/06/2018	+27%	Đã chốt
30	GAS	-	100	06/06/2018	115	90	97	14/06/2018	-3%	Đã chốt
31	NVL	-	52,5	07/06/2018	60	46	50,2	21/06/2018	-4%	Đã chốt
32	HAG	-	5.1	27/06/2018	6	4,5	5,6	20/11/2018	+9,8%	Đã chốt
33	VGC	-	20	29/06/2018	26	18	18	09/07/2018	-10%	Đã chốt
34	PVS	-	15,6	16/07/2018	18	14	20	09/08/2018	+28%	Đã chốt
35	VGTT	-	8,6	19/07/2018	11,1	8,1	11	13/09/2018	27,9%	Đã chốt
36	LPB	-	9,9	25/07/2018	13	8	9,2	24/10/2018	-9%	Đã chốt
37	OIL	-	14,2	30/07/2018	17	12	15,5	12/12/2018	+9%	Đã chốt
38	VPB	-	25	21/08/2018	28	23	23	23/10/2018	-8%	Đã chốt
39	BSR	-	16,8	23/08/2018	20	14,5	18,8	10/10/2018	+11,9%	Đã chốt

42	EVE	-	17,4	19/11/2018	20	15,5	18,1	27/11/2018	+4%	Đã chốt ngắn hạn
----	-----	---	------	------------	----	------	------	------------	-----	------------------

TIN TỨC NỔI BẬT

GIAO DỊCH NƯỚC NGOÀI TRÊN HSX

Giao dịch NĐTNN 7 ngày gần nhất



Giá trị mua ròng (Tỷ VNĐ)
Giá trị bán ròng (Tỷ VNĐ)



Giá dầu Brent giảm tuần thứ 2 liên tiếp, dầu WTI cũng đi xuống mạnh

Tăng trưởng kinh tế mạnh và đồng USD lên giá là yếu tố tích cực nhưng nguồn cung tăng vọt đã cản đà đi lên của giá dầu.

Giá dầu tăng trong phiên giao dịch cuối tuần này do số liệu kinh tế của Mỹ mạnh thúc đẩy tâm lý về nhu cầu và do các lệnh trừng phạt Iran, Venezuela thắt chặt thị trường. Tuy nhiên, giá dầu đã ghi nhận sụt giảm trong tuần sau khi dự trữ dầu thô của Mỹ tăng vọt.

Dầu thô Brent kỳ hạn chốt phiên đêm 3/5 tăng 10 US cent lên 70,85 USD/thùng, nhưng giảm 2,6% trong tuần này, phá vỡ chuỗi tăng giá trong 5 tuần liên tiếp trước đó. Dầu Tây Texas WTI đóng cửa tại 61,94 USD/thùng, tăng 13 US cent, trong khi mất 3% giá trị trong cả tuần, giảm giá tuần thứ hai liên tiếp.

Một báo cáo việc làm của Mỹ cho thấy tăng trưởng mạnh trong tháng 4/2019 và tỷ lệ thất nghiệp giảm xuống dưới mức thấp nhất trong 49 năm khiến dự đoán nhu cầu dầu thô sẽ mạnh. Chứng khoán tăng và đồng USD suy yếu sau báo cáo này cũng hỗ trợ giá dầu. Giá dầu có xu hướng di chuyển theo chứng khoán và nhu cầu đối với hàng hóa liên quan tới USD thường tăng khi USD giảm.

Tuy nhiên đà tăng trong thị trường dầu bị hạn chế khi dự trữ dầu thô của Mỹ tăng vọt lên mức cao nhất kể từ tháng 9/2017 và sản lượng đạt kỷ lục 12,3 triệu thùng/ngày trong tuần trước.

“Cửa sáng” cho thị trường vàng

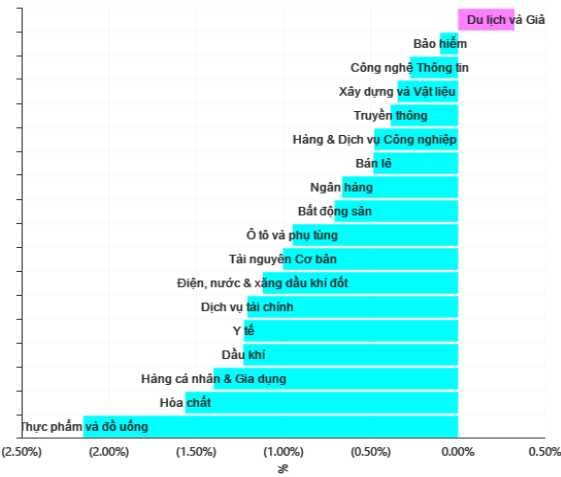
Nền kinh tế toàn cầu tăng trưởng chậm lại, biến động của trường chứng khoán thế giới cộng với việc Cục Dự trữ liên bang Mỹ (Fed) trì hoãn tăng lãi suất và đồng đô la Mỹ có nguy cơ suy yếu là những yếu tố được kỳ vọng thúc đẩy giá vàng trung bình hàng năm lên mức cao nhất kể từ năm 2013.

Theo kết quả khảo sát 34 nhà phân tích và tổ chức đầu tư do hãng tin Reuters thực hiện, giá vàng sẽ đạt mức trung bình 1.322 đô la Mỹ/ounce trong năm nay và 1.369 đô la/ounce vào năm 2020.

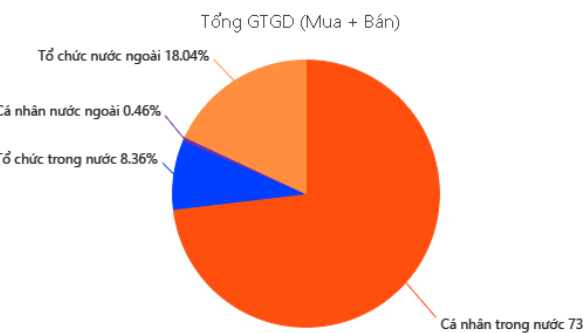
Cách đây ba tháng, cuộc khảo sát tương tự dự báo vàng đạt mức giá trung bình lần lượt 1.305 đô la/ounce và 1.350 đô la/ounce trong năm 2019 và 2020.

Trong những tuần gần đây, giá vàng trên thị trường thế giới đã giảm về mức 1.280 đô la/ounce do áp lực đồng đô la Mỹ tăng giá và các thị trường chứng khoán tăng điểm, mang lại mức lãi tốt hơn cho giới đầu tư. Trước đó, giá vàng đã chạm ngưỡng 1.347 đô la/ounce vào hồi tháng 2-2019, mức cao nhất kể từ tháng 4-2018.

TĂNG, GIẢM NGÀNH TRONG NGÀY



GIAO DỊCH THEO LOẠI NHÀ ĐẦU TƯ



THỐNG KÊ TRONG NGÀY

Ngày	Mã phái sinh	+/-	Mở cửa	Cao nhất	Thấp nhất	Đóng cửa	Khớp lệnh	
							Khối lượng (Hợp đồng)	Giá trị (tỷ VNĐ)
04/17/2019	VN30F1904	-0,27%	885,00	886,50	882,10	883,00	61.812	5.468,58
04/17/2019	VN30F1905	-0,79%	876,10	877,90	871,10	871,10	12.760	1.116,87
04/17/2019	VN30F1906	-0,46%	873,50	875,50	869,00	869,00	58	5,06
04/17/2019	VN30F1909	-0,39%	878,10	878,10	870,20	870,20	19	1,66

TOP 5 TĂNG GIÁ HSX					TOP 5 GIẢM GIÁ HSX				
Mã	Giá ĐC	+/-	KLGD (CP)	GTGD (Tr VNĐ)	Mã	Giá ĐC	+/-	KLGD (CP)	GTGD (Tr VNĐ)
L10	22,25	6,97%	8.060		BRC	9,81	-10,82%	10	
VNL	17,65	6,97%	10		FDC	17,3	-6,99%	4.760	
AGM	10,5	6,82%	10		ICF	0,94	-6,93%	2.050	
HOT	32,35	6,77%	20		KDC	18,85	-6,91%	48.370	
VMD	19,9	6,70%	10		PTC	6,51	-6,87%	20	

TOP 5 TĂNG GIÁ HNX					TOP 5 GIẢM GIÁ HNX				
Mã	Giá ĐC	+/-	KLGD (CP)	GTGD (Tr VNĐ)	Mã	Giá ĐC	+/-	KLGD (CP)	GTGD (Tr VNĐ)
NHP	0,8	14,29%	555.100		DPS	0,6	-14,29%	367.000	
VE3	6,6	10%	100		PVV	0,6	-14,29%	692.600	
GDW	18,7	10%	100		DCS	0,7	-12,50%	632.100	
VLA	19,1	9,77%	100		PSC	17,1	-10%	1.000	
KST	16,9	9,74%	100		ATS	25,5	-9,89%	400	

TOP MUA RÒNG HSX				TOP BÁN RÒNG HSX			
Mã chứng khoán	Giá	+/-	GT Mua ròng (Tr. VNĐ)	Mã chứng khoán	Giá	+/-	GT Bán ròng (Tr. VNĐ)
HPG	33,45	-2,05%	40.771.010	BVH	72,9	-4,95%	-21.142.960
PLX	61	-0,97%	23.182.580	DXG	19,15	-6,81%	-18.733.480
VCB	66,3	-0,60%	12.055.010	SSI	25,2	-2,70%	-7.988.480
VRE	35,2	-2,49%	10.399.650	GAS	107,9	-4,09%	-7.106.210
VNM	129,1	-1,45%	9.287.520	HDB	27,3	-2,50%	-5.337.420

HỆ THỐNG KHUYẾN NGHỊ CỦA VIETFIRST

Hệ thống khuyến nghị của VFS được xây dựng dựa trên sự chênh lệch giữa giá cổ phiếu thị trường tại thời điểm đánh giá và giá mục tiêu 12 tháng

Hệ thống khuyến nghị	Diễn giải
MUA	Nếu giá mục tiêu cao hơn giá thị trường từ 15% trở lên
THEO DÕI	Nếu giá mục tiêu cao hơn giá thị trường từ 5 – 15%
NĂM GIỮ	Nếu giá mục tiêu cao hơn giá thị trường không quá 5%
BÁN	Nếu giá mục tiêu thấp hơn giá thị trường tối thiểu 5%

© CÔNG TY CỔ PHẦN CHỨNG KHOÁN NHẤT VIỆT (VFS)

Hội sở Hồ Chí Minh

Tòa nhà Central Park, lầu 2, 117 – 119 Nguyễn Du, P. Bến Thành, Q. 1, TP. HCM

Điện thoại: (84-8) 62556586 Fax: (84-8) 62556580

Website: www.vfs.com.vn

Chi nhánh Hà Nội

Tầng 10, Tòa nhà Sentinel Place, 41A Lý Thái Tổ, P. Lý Thái Tổ, Q. Hoàn Kiếm, Hà Nội

Điện thoại: (84-4) 39288222 – Ext: 117 Fax: (84-4) 39338222

Tuyên bố miễn trách nhiệm: Bản quyền thuộc về Công ty CP Chứng khoán Nhất Việt (VFS). Những thông tin sử dụng trong báo cáo được thu thập từ những nguồn đáng tin cậy và VFS không chịu trách nhiệm về tính chính xác của chúng. Quan điểm thể hiện trong báo cáo này là của (các) tác giả và không nhất thiết liên hệ với quan điểm chính thức của VFS. Không một thông tin cũng như ý kiến nào được viết ra nhằm mục đích quảng cáo hay khuyến nghị mua/bán bất kỳ chứng khoán nào. Báo cáo này không được phép sao chép, tái bản bởi bất kỳ cá nhân hoặc tổ chức nào khi chưa được phép của VFS.