

Chỉ số thế giới

Dow Jones	104.42	0.30%
DAX	181.33	1.16%
FTSE 100	50.14	0.70%
Nikkei 225	-276.26	-0.97%
Hang Seng	-112.24	-0.40%

Hợp đồng tương lai chỉ số *

US 30*	112	0.32%
DAX*	181	1.16%
FTSE 100*	57.5	0.81%
Nikkei 225*	-315	-1.11%
Hang Seng*	-44	-0.16%

* Số liệu của phiên liền trước

XU HƯỚNG DÒNG TIỀN

VN-Index giảm 13,87 điểm (-1,00%) xuống 1374,68 điểm. Áp lực bán trên diện rộng quay trở lại ngay từ đầu phiên khiến thị trường trải qua những pha rung lắc mạnh. Diễn biến tiêu cực gia tăng vào đầu phiên chiều trên các cổ phiếu bluechips khiến thị trường giảm sâu. Trong đó, NVL, VIC, VCB, VHM giảm mạnh và tác động tiêu cực nhất đến thị trường. Mặc dù có phần thu hẹp đà giảm về cuối phiên nhưng những cổ phiếu lớn như VRE, VHM, VCB vẫn duy trì trạng thái tiêu cực. Sắc xanh duy trì ở một vài cổ phiếu như MWG, MSN, GAS cũng không thể giữ trụ thị trường khi độ rộng vẫn nghiêng hẳn về bên bán. Khối ngoại hôm nay quay trở lại bán ròng với giá trị 251,9 tỷ đồng, tập trung vào mã NVL, mã có ảnh hưởng tiêu cực nhất lên thị trường trong phiên hôm nay. Khối tự doanh cũng bán ròng nhẹ phiên hôm nay với giá trị 234,7 tỷ đồng.

Chỉ số trong nước

	HSX	HNX
Chỉ số	1.374.68	315.98
Thay đổi (%)	-1.00%	-1.20%
Thay đổi	-13.87	-3.85
Tổng KLGD	543.12	140.05
Tổng GTGD	19,947.56	3,168.19
NĐTNN ròng (tỷ)	-234.77	-20.01
Tự doanh ròng (Tỷ)	-251.91	
PE	18.71	16.80

HDTL chỉ số

	VN30	VN30F1
Chỉ số	1521.21	1513
Thay đổi (%)	-1.14%	-1.43%
Thay đổi	-17.56	-22
Basic	8.21	

Nhóm ngành L2 (%)	Ngày	Năm
Dầu khí L2	-0.84%	65.40%
Hóa chất L2	-1.54%	131.94%
Tài nguyên Cơ bản L2	-1.51%	142.74%
XD và Vật liệu L2	-0.36%	45.21%
Hàng & Dịch vụ CN L2	0.64%	38.69%
Ô tô và phụ tùng L2	-2.26%	28.91%
Thực phẩm và đồ uống	0.35%	21.84%
Hàng cá nhân & GD L2	-1.01%	73.07%
Y tế L2	0.25%	26.11%
Bán lẻ L2	3.33%	95.90%
Truyền thông L2	-0.70%	5.92%
Du lịch và Giải trí L2	-0.39%	7.70%
Viễn thông L2	0.63%	21.31%
Điện, nước & xăng L2	0.58%	29.29%
Bảo hiểm L2	0.45%	29.44%
Bất động sản L2	-2.00%	57.87%
Dịch vụ tài chính L2	-0.84%	208.01%
Ngân hàng L2	-1.05%	94.47%
CNTT L2	-0.69%	105.03%

PHÂN TÍCH KỸ THUẬT & KHUYẾN NGHỊ**Phân tích kỹ thuật:**

Về mặt kỹ thuật: Phiên 08/07 ghi nhận một nền bearish cùng thanh khoản thấp khiến cho tín hiệu hồi phục trong phiên hôm qua đã không được xác nhận. Do đó, phiên ngày 07/07 có thể chỉ là một phiên hồi phục kỹ thuật và xu hướng ngắn hạn của chỉ số vẫn đang được đánh giá là tiêu cực. Chỉ báo MACD tiếp tục mở rộng theo chiều âm cũng thể hiện sự tiêu cực của xu hướng trong ngắn hạn.

Khuyến nghị:

Mặc dù xuất hiện diễn biến hồi phục về cuối phiên nhưng độ rộng thị trường vẫn nghiêng về bên bán và dòng tiền đang trở nên thận trọng hơn. Bên cạnh đó, với tín hiệu kỹ thuật cho thấy thị trường vẫn duy trì trạng thái tiêu cực trong ngắn hạn, các nhà đầu tư vẫn nên tận dụng cơ hội trong những diễn biến hồi phục của thị trường để giảm tỷ trọng cổ phiếu trong danh mục.

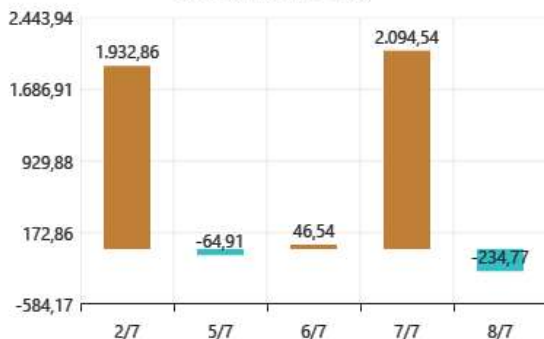
VN-Index 1.374,68 +2,49% ↑ 148 68 ↓ 204



TIN TỨC NỔI BẬT TRONG NGÀY

GIAO DỊCH NƯỚC NGOÀI TRÊN HSX

Giao dịch NĐTNN - Ngày



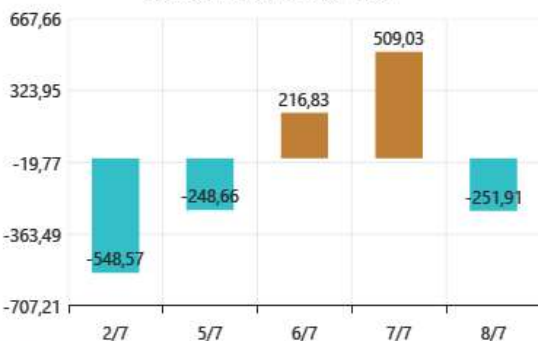
Giá trị mua ròng (Tỷ VND)

Giá trị bán ròng (Tỷ VND)



GIAO DỊCH TỰ DOANH TRÊN HSX

Giao dịch tự doanh ròng - Ngày



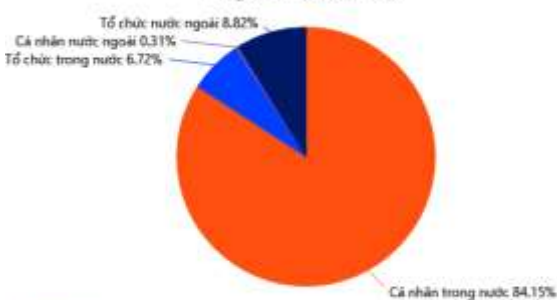
Giá trị mua ròng (Tỷ VND)

Giá trị bán ròng (Tỷ VND)



GIAO DỊCH THEO LOẠI NHÀ ĐẦU TƯ

Tổng GTGD (Mua + Bán)



Tin trong nước:

	Tin trong nước	Tin quốc tế
Tin kinh tế	Đầu thầu chon nhà đầu tư – Ngân chặn tình trạng phát triển ô nhiễm đất đai	Fed điều chỉnh, chứng khoán Mỹ lập kỷ lục mới, giá dầu lại tụt
	Tiến độ tiêm vaccine có thể hãm đà tăng xuất khẩu dệt may	EU gia hạn biện pháp tự vệ đối với thép nhập khẩu thêm 3 năm
	'Đến 2024, thị trường hàng không Việt Nam mới phục hồi'	Chứng khoán châu Á trái chiều, nhà đầu tư theo dõi diễn biến Covid-19
Tin Doanh nghiệp	Gỗ Đức Thành ghi nhận doanh thu tăng 25%, phát hành 843.390 cổ phiếu ESOP	
	Coteccons (CTD) lên kế hoạch phát hành 500 tỷ đồng trái phiếu	
	Dược phẩm OPC: Biến động mạnh cơ cấu cổ đông lớn, khó tránh thâm thủng từ khối ngoại	

ĐIỂM NHẤN VĨ MÔ

Một số chính sách và thông tin vĩ mô lớn ảnh hưởng tới TTCK 2021

Vĩ mô quốc tế:		Ảnh hưởng	
1	FED, ECB nói lỏng tiền tệ, hạ/giữ nguyên lãi suất	Tích cực	Đang ảnh hưởng
2	Kinh tế Trung Quốc hồi phục mạnh	Tích cực	Đang ảnh hưởng
3	Chiến tranh thương mại Mỹ - Trung	Tích cực	Đang ảnh hưởng
4	Lộ trình Vaccin Covid 19 tích cực	Tích cực	Đang ảnh hưởng
5	Gói cứu trợ 1.900 tỷ được Quốc hội Mỹ thông qua	Tích cực	Đang ảnh hưởng
Vĩ mô Việt Nam:			
1	Sửa đổi luật đầu tư – luật doanh nghiệp	Tích cực	Đang ảnh hưởng
2	Nâng hạng thị trường sơ cấp FTSE Russell, tăng tỷ trọng trong rổ MSCI Frontier	Tích cực	Đang ảnh hưởng
3	Cổ phần hóa và thoái vốn DNNN	Tích cực	Đang ảnh hưởng
4	NHNN giảm lãi suất, CP đẩy mạnh đầu tư công	Tích cực	Đang ảnh hưởng
5	Chính phủ thông qua gói hỗ trợ 120.000 tỷ lần hai	Tích cực	Đang ảnh hưởng
6	Các FTAs: EVFTA, UKVFTA, RCEP ASEAN	Tích cực	Đang ảnh hưởng
7	Luật chứng khoán sửa đổi	Tích cực	Đang ảnh hưởng
8	Cho phép bán chứng khoán chò vè	Tích cực	Chưa ảnh hưởng

DANH MỤC CỔ PHIẾU ĐÃ KHUYẾN NGHỊ

STT	Mã cổ phiếu	Giá hiện tại	Giá mua	Ngày mua	Giá mục tiêu	Giá cắt lỗ	Giá bán	Ngày bán	Tỷ lệ %	Ghi chú
1	HPG	49	16.59	05/08/2020	30.5	20			195.4%	
2	CTG	38.6	27.5	4/1/2021	50	37.8			40.4%	
3	ACB	36.2	26.72	4/1/2021	40	31.35			35.5%	
4	MBB	42.1	31.6	5/10/2021	40	29			33.2%	
5	SSI	54.4	38.6	5/24/2021	37	50			40.9%	

DANH MỤC CỔ PHIẾU ĐÃ CHÓT

STT	Mã cổ phiếu	Giá hiện tại	Giá mua	Ngày mua	Giá mục tiêu	Giá cắt lỗ	Giá bán	Ngày bán	Tỷ lệ %	Ghi chú
1	REE	36.9	33.8	05-08-20	38	32.7	37.2	31-08-20	10.1%	Gần giá mục tiêu, KC mạnh
2	FPT	49.5	46.3	05-08-20	53	43.5	50.3	31-08-20	8.6%	Cổ tức 10% TM 17/08/20
3	VHC	38.1	36.6	13-08-20	34.3	23.5	38.8	31-08-20	6.0%	Tăng tỷ trọng tiền mặt
4	CMX	14.9	13.64	13-08-20	19	14	15.2	31-08-20	11.4%	CP thưởng 10:1 ngày 26/08/2020
5	VCB	83.6	82	13-08-20	63	41.2	84.5	07-09-20	3.0%	Tăng tỷ trọng tiền mặt
6	PHR	56.5	53.2	13-08-20	42	35	58	31-08-20	9.0%	Tăng tỷ trọng tiền mặt
7	SJS	22.9	22.2	24-08-20	28	21	23	04-09-20	3.6%	Tăng tỷ trọng tiền mặt
8	PLX	52.5	46.9	24-08-20	65	45	53.1	31-08-20	13.2%	Tăng tỷ trọng tiền mặt
9	PVB	17.9	16.3	24-08-20	24	15	18.1	31-08-20	11.0%	Cổ tức 10% tiền mặt 24/09/2020
10	MBB	17.7	17.4	24-08-20	24	17	18.05	07-09-20	1.7%	CP có dấu hiệu suy yếu
11	PVD	11.3	10.55	24-08-20	19	10	11.55	04-09-20	9.5%	Tăng tỷ trọng tiền mặt
12	PVS	12.7	12.2	24-08-20	24	11.5	12.9	04-09-20	5.7%	Tăng tỷ trọng tiền mặt
13	CTD	76.2	78.2	24-08-20	111	75	76	01-09-20	-2.6%	Cổ tức 30% 28/08/2020, CP suy yếu
14	MSN	54.6	52.8	24-08-20	65	48.5	56.6	07-09-20	7.2%	CP có dấu hiệu suy yếu
15	GEX	25.95	21.3	25-08-20	28	20	25.95	07-09-20	21.8%	Đã tăng hơn 20% kể từ điểm mua
16	PLX	52.8	56	24/03/2021	73	55		15/04/2021	-5.7%	Cắt lỗ
17	GVR	25.5	28,25	2/4/2021	35	27		15/04/2021	-9.7%	Cắt lỗ
18	SZC	34.95	39.3	26/02/2021	50	35		22/04/2021	-11.1%	Cắt lỗ
19	CEO	9.9	10.9	3/3/2021	30	9.7		22/04/2021	-9.2%	Cắt lỗ
20	MWG	140	135	26/02/2021	170	131	140	31/05/2021	3.7%	Covid 19

THÔNG KÊ TRONG NGÀY

Ngày	Mã phái sinh	+/-	Mở cửa	Đóng cửa	Thấp nhất	Cao nhất	Khớp lệnh	
							Khối lượng (Hợp đồng)	Giá trị (tỷ VND)
07/08/2021	VN30F2107	-22 (-1.43%)	1532	1513	1538	1500	304,244	
07/08/2021	VN30F2108	-24.40 (-1.59%)	710	723	732	1501	994	
07/08/2021	VN30F2109	-22.50 (-1.47%)	709.9	720	725.9	1501	64	
07/08/2021	VN30F2112	-13.90 (-0.92%)	710	716	724.8	1499.9	107	

TOP 5 TĂNG GIÁ HSX					TOP 5 GIẢM GIÁ HSX				
Mã	Giá ĐC	+/-	KLGD (CP)	GTG D (Tr)	Mã	Giá ĐC	+/-	KLGD (CP)	GTGD (Tr VND)
CIG	7,07	+0,46/+6,96%	35.900		ABS	21,35	-1,60/-6,97%	308.400	
ITD	17,15	+1,10/+6,85%	740.500		DAH	8,30	-0,62/-6,95%	516.000	
TGG	12,50	+0,80/+6,84%	677.400		HU3	7,91	-0,59/-6,94%	100.000	
HVX	5,32	+0,34/+6,83%	7.700		MDG	10,95	-0,80/-6,81%	300.000	
TPC	9,50	+0,60/+6,74%	5.500		LEC	10,70	-0,75/-6,55%	1.000	

TOP 5 TĂNG GIÁ HNX					TOP 5 GIẢM GIÁ HNX				
Mã	Giá ĐC	+/-	KLGD (CP)	GTGD (Tr VND)	Mã	Giá ĐC	+/-	KLGD (CP)	GTGD (Tr VND)
SDG	35,30	+3,20/+9,97%	200.000		VMS	10,90	-1,20/-9,92%	100.000	
HCT	13,30	+1,20/+9,92%	500.000		MAS	44,60	-4,90/-9,90%	2.400	
TMX	13,40	+1,20/+9,84%	3.400		SGC	69,30	-7,50/-9,77%	100.000	
TV3	19,30	+1,70/+9,66%	700.000		SGH	37,10	-3,80/-9,29%	1.900	
ALT	12,60	+1,10/+9,57%	100.000		PTI	32,00	-3,00/-8,57%	200.000	

TOP MUA RÒNG HSX					TOP BÁN RÒNG HSX				
Mã	Giá ĐC	+/-	KLGD (CP)	GTGD (Tr VND)	Mã	Giá ĐC	+/-	KLGD (CP)	GTGD (Tr VND)
VHM	115,0	-2,00/-1,71%	1.503.200	173.325.434	NVL	110,80	-7,20/-6,10%	-5.637.900	-625.554.054
HPG	49,0	-0,90/-1,80%	2.342.100	115.708.262	CTG	38,60	-0,45/-1,15%	-2.510.000	-98.545.214
MBB	42,1	0,00/0,00%	2.608.200	110.166.413	E1VFN30	25,30	-0,70/-2,69%	-2.628.500	-67.051.889
GEX	23,0	0,00/0,00%	4.449.400	102.542.535	VPB	69,30	-1,40/-1,98%	-745.700	-52.407.810
MSN	119,8	+3,80/+3,28%	705.400	83.118.490	VRE	29,90	-1,00/-3,24%	-1.383.800	-41.241.141

HỆ THỐNG KHUYẾN NGHỊ CỦA VIETFIRST

Hệ thống khuyến nghị của VFS được xây dựng dựa trên sự chênh lệch giữa giá cổ phiếu thị trường tại thời điểm đánh giá và giá mục tiêu 12 tháng

Hệ thống khuyến nghị	Diễn giải
MUA	Nếu giá mục tiêu cao hơn giá thị trường từ 15% trở lên
THEO DÕI	Nếu giá mục tiêu cao hơn giá thị trường từ 5 – 15%
NẮM GIỮ	Nếu giá mục tiêu cao hơn giá thị trường không quá 5%
BÁN	Nếu giá mục tiêu thấp hơn giá thị trường tối thiểu 5%

© CÔNG TY CỔ PHẦN CHỨNG KHOÁN NHẤT VIỆT (VFS)**Hội sở Hồ Chí Minh**

Lầu 1, 117 - 119 - 121 Nguyễn Du, P. Bến Thành, Q. 1, TP. HCM

Điện thoại: **(84-8) 62556586** Fax: **(84-8) 62556580**

Website: www.vfs.com.vn

Chi nhánh Hà Nội

Tầng 9B, Tòa nhà Leadvisors place, 41A Lý Thái Tổ, P. Lý Thái Tổ, Q. Hoàn Kiếm, Hà Nội

Điện thoại: **(84-4) 39288222** – Ext: **117** Fax: **(84-4) 39338222**

Tuyên bố miễn trách nhiệm: Bản quyền thuộc về Công ty CP Chứng khoán Nhất Việt (VFS). Những thông tin sử dụng trong báo cáo được thu thập từ những nguồn đáng tin cậy và VFS không chịu trách nhiệm về tính chính xác của chúng. Quan điểm thể hiện trong báo cáo này là của (các) tác giả và không nhất thiết liên hệ với quan điểm chính thức của VFS. Không một thông tin cũng như ý kiến nào được viết ra nhằm mục đích quảng cáo hay khuyến nghị mua/bán bất kỳ chứng khoán nào. Báo cáo này không được phép sao chép, tái bản bởi bất kỳ cá nhân hoặc tổ chức nào khi chưa được phép của VFS.