

Chỉ số thế giới

Dow Jones	+360.68	+1.06%
DAX	+216.96	+1.43%
FTSE 100	+80.3	+1.15%
Nikkei 225	+636.61	+2.32%
Hang Seng	+308.91	+1.11%

Hợp đồng tương lai chỉ số *

US 30*	+375	+1.10%
DAX*	+227	+1.50%
FTSE 100*	+87.5	+1.26%
Nikkei 225*	+560	+2.04%
Hang Seng*	+387	+0.67%

* Số liệu của phiên liền trước

Chỉ số trong nước

	HSX	HNX
Chỉ số	1258.7	296.79
Thay đổi (%)	-0.60%	-0.63%
Thay đổi	-7.66	-2.07
Tổng KLGD	758.29	161.23
Tổng GTGD	22,824.6	4,324.6
NĐTNN ròng (tỷ)	-1251.8	-41.18
Tự doanh ròng (Tỷ)	-279.2	
PE	17.14	15.97

HDTL chỉ số

	VN30	VN30F1
Chỉ số	1371.36	1367.0
Thay đổi (%)	0.63%	-0.51%
Thay đổi	8.66	-7.00
Basic		-4.36

Nhóm ngành L2 (%)	Ngày	Năm
Dầu khí L2	-0.8%	58.26%
Hóa chất L2	-2.4%	101.1%
Tài nguyên Cơ bản L2	0.12%	153.80%
		%
XD và Vật liệu L2	-0.7%	49.48%
Hàng & Dịch vụ CN L2	-0.2%	24.98%
Ô tô và phụ tùng L2	0.86%	27.25%
Thực phẩm và đồ uống	-1.5%	20.86%
Hàng cá nhân & GD L2	-0.9%	60.48%
Y tế L2	0.59%	24.13%
Bán lẻ L2	-0.9%	79.89%
Truyền thông L2	0.25%	36.72%
Du lịch và Giải trí L2	-1.7%	1.30%
Viễn thông L2	-1.7%	24.53%
Điện, nước & xăng L2	-2.7%	22.65%
Bảo hiểm L2	-1.5%	18.91%
Bất động sản L2	0.58%	62.35%
Dịch vụ tài chính L2	0.00%	137.9%
Ngân hàng L2	-0.6%	79.03%
CNTT L2	0.89%	73.16%

XU HƯỚNG DÒNG TIỀN

Chứng khoán Việt Nam tiếp tục thể hiện sự suy yếu ở vùng kháng cự. Bảng chứng rõ ràng nhất là phiên giảm điểm ngày hôm nay, VN-Index giảm hơn 7 điểm xuống mức 1258,7. Độ rộng thị trường tiêu cực hơn với 140 mã tăng so với 278 mã giảm.

Thanh khoản thị trường tăng mạnh hơn 2 phiên liền trước, với KLGD hơn 750.000 cổ phiếu và GTGD 22,8 nghìn tỷ, cho thấy lực bán chủ động đã gia tăng. Khối ngoại bán ròng hơn 1000 tỷ đồng tập trung vào các mã như VPB, VIC, HPG .. Các nhóm ngành như ngân hàng, chứng khoán đã nhường chỗ cho các cổ phiếu nhóm VIN, FPT trong vai trò nâng đỡ thị trường. Tuy nhiên, đà tăng của nhóm cổ phiếu này là chưa đủ khi các cổ phiếu ngân hàng và các nhóm cổ phiếu khác đồng loạt giảm giá. Xu hướng tăng chưa vi phạm nhưng nhiều dấu hiệu tiêu cực hơn xuất hiện

PHÂN TÍCH KỸ THUẬT & KHUYẾN NGHỊ**Phân tích kỹ thuật:**

Về mặt kỹ thuật: VN-Index, hưng phấn vào phiên sáng và sau đó giảm mạnh trong phiên chiều khiến Index tạo một cây nến đỏ rỗng có râu trên. KLGD và GTGD tăng mạnh cho thấy áp lực bán gia tăng so với các phiên trước. Chỉ báo động lượng Stochastic đang có dấu hiệu quay đầu. Vùng hỗ trợ 1240 vẫn được giữ vững, xu hướng tăng chưa vi phạm

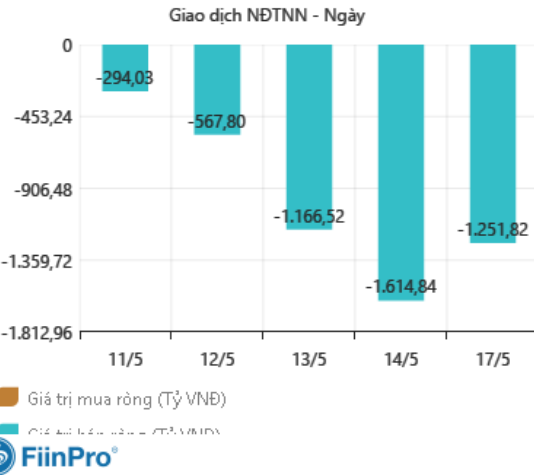
Khuyến nghị:

Các yếu tố tiêu cực đã gia tăng, rủi ro thị trường tiêu cực đang dần xuất hiện. Áp lực bán của khối ngoại vẫn chưa có dấu hiệu suy giảm, kèm theo chỉ báo đảo chiều có thể là dấu hiệu cho sự điều chỉnh của chỉ số trong ngắn hạn. Vì vậy khuyến nghị chúng tôi là nắm giữ danh mục dài hạn và canh chốt lời, hạ tỷ trọng nếu tiếp tục có dấu hiệu tiêu cực xảy ra. Nếu chỉ số vi phạm vùng 1240 điểm, có khả năng sẽ phải bán toàn bộ danh mục.



TIN TỨC NỔI BẬT TRONG NGÀY

GIAO DỊCH NƯỚC NGOÀI TRÊN HSX



Giá vàng vọt lên cao nhất 3 tháng

Các nhà đầu tư có thể sẽ quay trở lại quan tâm tới kim loại quý này...

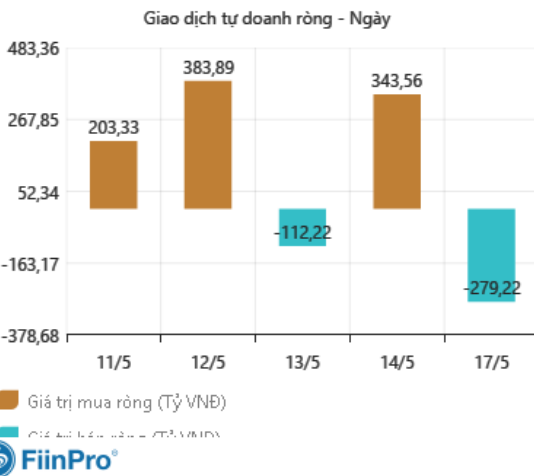
<https://cafef.vn/gia-vang-vot-len-cao-nhat-3-thang-20210517130446799.chn>

VCSC: Biên lãi doanh nghiệp thép nửa cuối năm sẽ giảm mạnh từ mức rất cao, riêng Hòa Phát vẫn hưởng lợi từ tăng trưởng ngành xây dựng

Riêng Hòa Phát, VCSC duy trì khuyến nghị khả quan đối với mã HPG dù thị giá đã tăng mạnh 46% trong 3 tháng qua. Nguyên nhân, giá thép cao kỷ lục hỗ trợ tăng trưởng mạnh trong năm 2021 và dự án Dung Quất GĐ 2 được triển khai.

<https://cafef.vn/vcsc-bien-lai-doanh-nghiep-thep-nua-cuoi-nam-se-giam-manh-tu-muc-rat-cao-rieng-hoa-phat-van-huong-loi-tu-tang-truong-nganh-xay-dung-20210516201924597.chn>

GIAO DỊCH TỰ DOANH TRÊN HSX

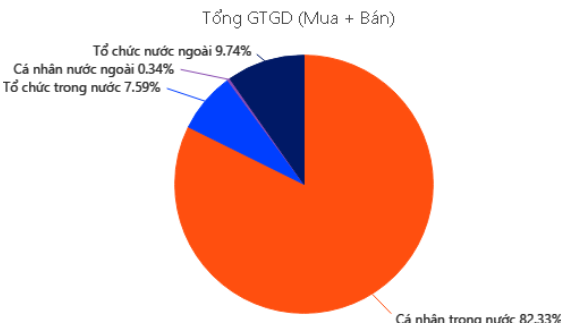


ĐIỂM NHẤN VĨ MÔ

Một số chính sách và thông tin vĩ mô lớn ảnh hưởng tới TTCK 2021

Vĩ mô quốc tế:		Ảnh hưởng	
1	FED, ECB nới lỏng tiền tệ, hạ/giữ nguyên lãi suất	Tích cực	Đang ảnh hưởng
2	Kinh tế Trung Quốc hồi phục mạnh	Tích cực	Đang ảnh hưởng
3	Chiến tranh thương mại Mỹ - Trung	Tích cực	Đang ảnh hưởng
4	Lộ trình Vắc Xin Covid 19 tích cực	Tích cực	Đang ảnh hưởng
5	Gói cứu trợ 1.900 tỷ được Quốc hội Mỹ thông qua	Tích cực	Đang ảnh hưởng
Vĩ mô Việt Nam:			
1	Sửa đổi luật đầu tư – luật doanh nghiệp	Tích cực	Chưa ảnh hưởng
2	Nâng hạng thị trường sơ cấp FTSE Russell, tăng tỷ trọng trong rổ MSCI Frontier	Tích cực	Đang ảnh hưởng
3	Cổ phần hóa và thoái vốn DNNN	Tích cực	Đang ảnh hưởng
4	NHNN giảm lãi suất, CP đẩy mạnh đầu tư công	Tích cực	Đang ảnh hưởng
5	Chính phủ thông qua gói hỗ trợ 120.000 tỷ lần hai	Tích cực	Chưa ảnh hưởng
6	Các FTAs: EVFTA, UKVFTA, RCEP ASEAN	Tích cực	Đang ảnh hưởng
7	Luật chứng khoán sửa đổi	Tích cực	Đang ảnh hưởng
8	Cho phép bán chứng khoán chờ về	Tích cực	Chưa ảnh hưởng

GIAO DỊCH THEO LOẠI NHÀ ĐẦU TƯ



DANH MỤC CỔ PHIẾU ĐÃ KHUYẾN NGHỊ

STT	Mã cổ phiếu	Giá hiện tại	Giá mua	Ngày mua	Giá mục tiêu	Giá cắt lỗ	Giá bán	Ngày bán	Tỷ lệ %	Ghi chú
1	HPG	61.9	22.9	5/8/2020	30.5	20			170.3%	
2	MWG	141.5	135	26/02/2021	170	131			4.8%	
3	KBC	33.8	39	3/3/2021	55	36.5	33.8	17/05/2021	-13.3%	
4	CTG	46.75	40.6	1/4/2021	50	37.8			15.1%	
5	ACB	36.55	33.4	1/4/2021	78	31.35			9.4%	
6	MBB	32.9	31.6	10-05-21	40	29			4.1%	

DANH MỤC CỔ PHIẾU ĐÃ CHÓT

STT	Mã cổ phiếu	Giá hiện tại	Giá mua	Ngày mua	Giá mục tiêu	Giá cắt lỗ	Giá bán	Ngày bán	Tỷ lệ %	Ghi chú
1	REE	36.9	33.8	05-08-20	38	32.7	37.2	31-08-20	10.1%	Gần giá mục tiêu, KC mạnh
2	FPT	49.5	46.3	05-08-20	53	43.5	50.3	31-08-20	8.6%	Cổ tức 10% TM 17/08/20
3	VHC	38.1	36.6	13-08-20	34.3	23.5	38.8	31-08-20	6.0%	Tăng tỷ trọng tiền mặt
4	CMX	14.9	13.64	13-08-20	19	14	15.2	31-08-20	11.4%	CP thưởng 10:1 ngày 26/08/2020
5	VCB	83.6	82	13-08-20	63	41.2	84.5	07-09-20	3.0%	Tăng tỷ trọng tiền mặt
6	PHR	56.5	53.2	13-08-20	42	35	58	31-08-20	9.0%	Tăng tỷ trọng tiền mặt
7	SJS	22.9	22.2	24-08-20	28	21	23	04-09-20	3.6%	Tăng tỷ trọng tiền mặt
8	PLX	52.5	46.9	24-08-20	65	45	53.1	31-08-20	13.2%	Tăng tỷ trọng tiền mặt
9	PVB	17.9	16.3	24-08-20	24	15	18.1	31-08-20	11.0%	Cổ tức 10% tiền mặt 24/09/2020
10	MBB	17.7	17.4	24-08-20	24	17	18.05	07-09-20	1.7%	CP có dấu hiệu suy yếu
11	PVD	11.3	10.55	24-08-20	19	10	11.55	04-09-20	9.5%	Tăng tỷ trọng tiền mặt
12	PVS	12.7	12.2	24-08-20	24	11.5	12.9	04-09-20	5.7%	Tăng tỷ trọng tiền mặt
13	CTD	76.2	78.2	24-08-20	111	75	76	01-09-20	-2.6%	Cổ tức 30% 28/08/2020, CP suy yếu
14	MSN	54.6	52.8	24-08-20	65	48.5	56.6	07-09-20	7.2%	CP có dấu hiệu suy yếu
15	GEX	25.95	21.3	25-08-20	28	20	25.95	07-09-20	21.8%	Đã tăng hơn 20% kể từ điểm mua
16	PLX	52.8	56	24/03/2021	73	55		15/04/2021	-5.7%	Cắt lỗ
17	GVR	25.5	28,25	2/4/2021	35	27		15/04/2021	-9.7%	Cắt lỗ
18	SZC	34.95	39.3	26/02/2021	50	35		22/04/2021	-11.1%	Cắt lỗ
19	CEO	9.9	10.9	3/3/2021	30	9.7		22/04/2021	-9.2%	Cắt lỗ
20	FMC	32	34	12/3/2021	41	32		22/04/2021	-5.9%	Cắt lỗ

17 - 05 - 2021



BẢN TIN CHỨNG KHOÁN NGÀY

INDEX TIẾP TỤC SUY YẾU TRƯỚC VÙNG CẢN

6	DHC	100.5	82.5	2/4/2021	100	80	100.5	10/05/2021	21.8%	Đạt target
---	-----	-------	------	----------	-----	----	-------	------------	-------	------------

Ngày	Mã phái sinh	+/-	THÔNG KÊ TRONG NGÀY			Cao nhất	Khớp lệnh	
							Khối lượng (Hợp đồng)	Giá trị (tỷ VNĐ)
17/05/2021	VN30F2105	-7 (-0.51%)	1381.8	1367	1388.3	1365	189,026	
17/05/2021	VN30F2106	-8.70 (-0.64%)	710	723	732	1359.5	1,893	
17/05/2021	VN30F2109	-7.10 (-0.52%)	709.9	720	725.9	1345	589	
17/05/2021	VN30F2112	-11.80 (-0.86%)	710	716	724.8	1350	160	

TOP 5 TĂNG GIÁ HSX					TOP 5 GIẢM GIÁ HSX				
Mã	Giá ĐC	+/-	KLGD (CP)	GTGD (Tr VND)	Mã	Giá ĐC	+/-	KLGD (CP)	GTGD (Tr VND)
VAF	11,55	+0,75/+6,94%	11.200		SC5	23,75	-1,75/-6,86%	200	
TPC	9,10	+0,59/+6,93%	2.700		NHA	30,65	-2,25/-6,84%	137	
TTB	6,95	+0,45/+6,92%	459.400		MCP	28,00	-2,05/-6,82%	8	
DXV	5,10	+0,33/+6,92%	168.200		PXT	2,37	-0,17/-6,69%	534	
TIX	31,75	+2,05/+6,90%	300.000		SFC	23,00	-1,50/-6,12%	100	

TOP 5 TĂNG GIÁ HNX					TOP 5 GIẢM GIÁ HNX				
Mã	Giá ĐC	+/-	KLGD (CP)	GTGD (Tr VND)	Mã	Giá ĐC	+/-	KLGD (CP)	GTGD (Tr VND)
CAN	42,90	+3,90/+10,00%	3		X20	9,00	-1,00/-10,00%	300	
ECI	24,20	+2,20/+10,00%	100		TXM	6,40	-0,70/-9,86%	102	
VIG	5,50	+0,50/+10,00%	1.987.600		DNC	51,30	-5,60/-9,84%	800	
SAF	53,20	+4,80/+9,92%	100		PRC	13,80	-1,50/-9,80%	100	
THS	38,90	+3,50/+9,89%	800		VIE	8,30	-0,90/-9,78%	200	

TOP MUA RÒNG HSX					TOP BÁN RÒNG HSX				
Mã	Giá ĐC	+/-	KLGD (CP)	GTGD (Tr VND)	Mã	Giá ĐC	+/-	KLGD (CP)	GTGD (Tr VND)
FPT	85,70	+0,90/+1,06%	2.534.900	218.623.956	VPB	65,80	-0,80/-1,20%	-3.836.090	-242.588.527
VHM	100,8	+3,60/+3,70%	354	34.849.361	VIC	124,00	-1,30/-1,04%	-1.229.300	-147.731.794
GMD	37,50	+1,80/+5,04%	565	19.461.336	VNM	87,20	-2,30/-2,57%	-1.737.600	-145.905.219
DHC	101,7	+1,70/+1,70%	196	19.225.691	HPG	61,90	+0,50/+0,81%	-2.211.000	-125.509.902

Analyst: Lê Nguyễn Đình Huỳnh. Email: Huynh.le@vfs.com.vn

DGC	67,00	+0,20/+0,30%	178	11.388.905	CTG	46,75	-0,25/-0,53%	-1.899.400	-81.775.281
-----	-------	--------------	-----	------------	-----	-------	--------------	------------	-------------

HỆ THỐNG KHUYẾN NGHỊ CỦA VIETFIRST

Hệ thống khuyến nghị của VFS được xây dựng dựa trên sự chênh lệch giữa giá cổ phiếu thị trường tại thời điểm đánh giá và giá mục tiêu 12 tháng

Hệ thống khuyến nghị	Diễn giải
MUA	Nếu giá mục tiêu cao hơn giá thị trường từ 15% trở lên
THEO DÕI	Nếu giá mục tiêu cao hơn giá thị trường từ 5 – 15%
NĂM GIỮ	Nếu giá mục tiêu cao hơn giá thị trường không quá 5%
BÁN	Nếu giá mục tiêu thấp hơn giá thị trường tối thiểu 5%

© CÔNG TY CỔ PHẦN CHỨNG KHOÁN NHẤT VIỆT (VFS)

Hội sở Hồ Chí Minh

Tòa nhà Central Park, lầu 1, 117 - 119 - 121 Nguyễn Du, P. Bến Thành, Q. 1, TP. HCM

Điện thoại: (84-8) 62556586 Fax: (84-8) 62556580

Website: www.vfs.com.vn

Chi nhánh Hà Nội

Tầng 9B, Tòa nhà Leadvisor place, 41A Lý Thái Tổ, P. Lý Thái Tổ, Q. Hoàn Kiếm, Hà Nội

Điện thoại: (84-4) 39288222 – Ext: 117 Fax: (84-4) 39338222

Tuyên bố miễn trách nhiệm: Bản quyền thuộc về Công ty CP Chứng khoán Nhất Việt (VFS). Những thông tin sử dụng trong báo cáo được thu thập từ những nguồn đáng tin cậy và VFS không chịu trách nhiệm về tính chính xác của chúng. Quan điểm thể hiện trong báo cáo này là của (các) tác giả và không nhất thiết liên hệ với quan điểm chính thức của VFS. Không một thông tin cũng như ý kiến nào được viết ra nhằm mục đích quảng cáo hay khuyến nghị mua/bán bất kỳ chứng khoán nào. Báo cáo này không được phép sao chép, tái bản bởi bất kỳ cá nhân hoặc tổ chức nào khi chưa được phép của VFS.

Analyst: Lê Nguyễn Đình Huỳnh. Email: Huynh.le@vfs.com.vn